

Rechenschaftsbericht der Rektorin

„Uni in Zahlen“ 2022

Universität Bremen im April 2023

Impressum

Titel: Rechenschaftsbericht der Rektorin
„Uni in Zahlen“ 2022
Herausgeber: Rektorin der Universität Bremen
Redaktion: Ute Wohlers
(Referat 05, Finanzcontrolling)
Kontakt: wohlers@uni-bremen.de
Druck: Zentraldruckerei der Universität Bremen
Vertrieb: Pressestelle der Universität Bremen
Bibliothekstraße
28359 Bremen
Auflage: 400

Bremen, April 2023

Inhaltsverzeichnis

I.	Vorwort	1
II.	Daten für die Gesamtuniversität	3
A.	Studierende im laufenden Semester (WS 22/23)	3
1.	Studierende Gesamt nach Köpfen	3
	a) Anzahl	3
	b) Studierende nach Fachbereichen	4
	c) Art der Hochschulzugangsberechtigung (HZB)	6
	d) regionale Herkunft	7
2.	Studierende nach angestrebten Abschlussarten	9
3.	Fächermatrix: Kombination von Fächern	10
	a) Bachelor	10
	b) Master	12
4.	Gasthörer/-innen	16
5.	Weiterbildungsstudierende und sonstige TeilnehmerInnen an Veranstaltungen der wissenschaftlichen Weiterbildung* 2022	17
B.	Erbrachte Leistungen	19
1.	Absolventen	19
	a) Absolventen im Prüfungsjahr 2022nach Abschlussarten	19
	b) Entwicklung der Absolventenzahlen über die Jahre	20
2.	Promotionen	21
	a) Promotionen im Prüfungsjahr 2022nach Doktorgraden	21
	b) Promotionen im Prüfungsjahr 2022nach Note	22
	c) Promotionen im Prüfungsjahr 2022nach Alter	22
	d) Entwicklung der Promotionszahlen über die Jahre	23
3.	Habilitationen	24
	a) Entwicklung der Habilitationszahlen über die Jahre	24
	b) Habilitationen nach Fachbereichen/Fachbereichsgruppen über die Jahre	26
C.	Eingesetzte Ressourcen	27
1.	Personal 2022	27
	a) Personal insgesamt (Köpfe)	27
	b) Personal insgesamt (Köpfe) im Zeitverlauf	27
	c) Personal insgesamt (Vollzeitäquivalente)	28
	d) Personal insgesamt (Vollzeitäquivalente) Refinanzierungen	28
	e) Personal insgesamt (Vollzeitäquivalente) im Zeitverlauf	29
	f) Wissenschaftlicher Mittelbau (Vollzeitäquivalente)	30
	g) Personal in Vollzeitäquivalenten nach Organisationseinheiten (nur Grundfin.)	32
	h) Personal in Vollzeitäquivalenten nach Organisationseinheiten (alle Finanzierungen)	32
	i) Personal in Vollzeitäquivalenten nach Organisationseinheiten und Geschlecht (alle Finanzierungen)	33
	j) Personal insgesamt (Köpfe) nach Alter	34
	k) Personal insgesamt (Köpfe) nach Alter im Zeitverlauf	34

2.	Hilfskräfte	35
	a) <i>Hilfskräfte insgesamt</i>	35
	b) <i>Hilfskräfte nach Staatsangehörigkeit</i>	35
	c) <i>Hilfskräfte nach Staatsangehörigkeit und Geschlecht</i>	35
	d) <i>Hilfskräfte nach Organisationseinheiten (Köpfe)</i>	36
	e) <i>Hilfskräfte nach Organisationseinheiten (Summe der Vertragsstunden)</i>	36
3.	Finanzen	37
	a) <i>in 2022 zur Verfügung stehende Mittel</i>	37
	b) <i>Entwicklung der Gesamtausgaben</i>	38
	c) <i>Entwicklung der Drittmittelausgaben</i>	39
	d) <i>Entwicklung der Drittmittelausgaben nach Mittelgebern</i>	39
	e) <i>Entwicklung der Bewirtschaftungsausgaben</i>	41
D.	Internationale Verflechtungen der Universität Bremen	43
1.	Vollstudierende mit ausländischer Staatsangehörigkeit im WS 22/23	43
2.	Ausländische Studierende gesamt im WS 22/23	45
3.	ERASMUS-Programm	46
4.	Studierendenmobilität außerhalb Europas	47
E	Gleichstellung	49
1.	Kaskadenmodell: weibl. Anteile auf den verschiedenen Qualifikationsstufen	49
2.	Studierende/Promotionen/Personal: Anteile weiblich im Zeitverlauf	51
	a) <i>Studierende</i>	51
	b) <i>Promotionen</i>	51
	c) <i>Personal (Köpfe:) Weibliches Personal insgesamt (Köpfe in %) im Zeitverlauf</i>	52
	d) <i>Personal (VZÄ) Weibliches Personal insgesamt (VZÄ in %) im Zeitverlauf</i>	52
	e) <i>Habilitationen</i>	53
III.	Fachbereichsbezogene Daten	57
A.	Allgemeine Erläuterungen und Definitionen zu den folgenden Tabellen	57
1.	Studienfälle nach Fachsemestern	57
2.	Studienfälle nach Hochschulsesemestern	57
3.	Studienfälle nach Alter	57
4.	Studienfallentwicklung	58
5.	Studienfallkohorten	58
6.	Abschlussprüfungen im Prüfungsjahr	58
7.	Absolventen: Studiendauer und Alter im Prüfungsjahr	58
8.	Absolventen im Zeitverlauf	59

B. Fachbereich 01	61
1. Studienfälle nach Fachsemestern im WS 22/23	61
2. Studienfälle nach Hochschulsesemestern im WS 22/23	62
3. Studienfälle nach Alter im WS 22/23	63
4. Studienfallentwicklung vom WS 14/15– WS 22/23	63
a) <i>Studienfälle insgesamt</i>	63
b) <i>Studienfälle im 1. Fachsemester</i>	65
5. Studienfallkohorten bis zum WS 20/21	66
6. Abschlussprüfungen im Prüfungsjahr 2022 (01.10.2021-30.09.2022)	68
7. Absolventen: Studiendauer und Alter im Prüfungsjahr 2022	69
8. Absolventen im Zeitverlauf vom Prüfungsjahr 2014-2022	69
C. Fachbereich 02	71
1. Studienfälle nach Fachsemestern im WS 22/23	71
2. Studienfälle nach Hochschulsesemestern im WS 22/23	72
3. Studienfälle nach Alter im WS 22/23	73
4. Studienfallentwicklung vom WS 14/15– WS 22/23	73
a) <i>Studienfälle insgesamt</i>	73
b) <i>Studienfälle im 1. Fachsemester</i>	75
5. Studienfallkohorten bis zum WS 20/21	76
6. Abschlussprüfungen im Prüfungsjahr 2022 (01.10.2021-30.09.2022)	79
7. Absolventen: Studiendauer und Alter im Prüfungsjahr 2022	80
8. Absolventen im Zeitverlauf vom Prüfungsjahr 2014-2022	80
D. Fachbereich 03	83
1. Studienfälle nach Fachsemestern im WS 22/23	83
2. Studienfälle nach Hochschulsesemestern im WS 22/23	84
3. Studienfälle nach Alter im WS 22/23	85
4. Studienfallentwicklung vom WS 14/15– WS 22/23	86
a) <i>Studienfälle insgesamt</i>	86
b) <i>Studienfälle im 1. Fachsemester</i>	88
5. Studienfallkohorten bis zum WS 20/21	89
6. Abschlussprüfungen im Prüfungsjahr 2022 (01.10.2021-30.09.2022)	93
7. Absolventen: Studiendauer und Alter im Prüfungsjahr 2022	94
8. Absolventen im Zeitverlauf vom Prüfungsjahr 2014-2022	94
E. Fachbereich 04	97
1. Studienfälle nach Fachsemestern im WS 22/23	97
2. Studienfälle nach Hochschulsesemestern im WS 22/23	98
3. Studienfälle nach Alter im WS 22/23	99
4. Studienfallentwicklung vom WS 14/15– WS 22/23	99
a) <i>Studienfälle insgesamt</i>	99
b) <i>Studienfälle im 1. Fachsemester</i>	100
5. Studienfallkohorten bis zum WS 20/21	102

6.	Abschlussprüfungen im Prüfungsjahr 2022 (01.10.2021-30.09.2022)	103
7.	Absolventen: Studiendauer und Alter im Prüfungsjahr 2022	104
8.	Absolventen im Zeitverlauf vom Prüfungsjahr 2014-2022	104
F.	Fachbereich 05	105
1.	Studienfälle nach Fachsemestern im WS 22/23	105
2.	Studienfälle nach Hochschulsesemestern im WS 22/23	105
3.	Studienfälle nach Alter im WS 22/23	105
4.	Studienfallentwicklung vom WS 14/15– WS 22/23	106
	a) <i>Studienfälle insgesamt</i>	106
	b) <i>Studienfälle im 1. Fachsemester</i>	107
5.	Studienfallkohorten bis zum WS 20/21	107
6.	Abschlussprüfungen im Prüfungsjahr 2022 (01.10.2021-30.09.2022)	108
7.	Absolventen: Studiendauer und Alter im Prüfungsjahr 2022	109
8.	Absolventen im Zeitverlauf vom Prüfungsjahr 2014-2022	109
G.	Fachbereich 06	111
1.	Studienfälle nach Fachsemestern im WS 22/23	111
2.	Studienfälle nach Hochschulsesemestern im WS 22/23	111
3.	Studienfälle nach Alter im WS 22/23	111
4.	Studienfallentwicklung vom WS 14/15– WS 22/23	112
	a) <i>Studienfälle insgesamt</i>	112
	b) <i>Studienfälle im 1. Fachsemester</i>	112
5.	Studienfallkohorten bis zum WS 20/21	113
6.	Abschlussprüfungen im Prüfungsjahr 2022 (01.10.2021-30.09.2022)	114
7.	Absolventen: Studiendauer und Alter im Prüfungsjahr 2022	114
8.	Absolventen im Zeitverlauf vom Prüfungsjahr 2014-2022	114
H.	Fachbereich 07	115
1.	Studienfälle nach Fachsemestern im WS 22/23	115
2.	Studienfälle nach Hochschulsesemestern im WS 22/23	115
3.	Studienfälle nach Alter im WS 22/23	116
4.	Studienfallentwicklung vom WS 14/15– WS 22/23	116
	a) <i>Studienfälle insgesamt</i>	116
	b) <i>Studienfälle im 1. Fachsemester</i>	118
5.	Studienfallkohorten bis zum WS 20/21	119
6.	Abschlussprüfungen im Prüfungsjahr 2022 (01.10.2021-30.09.2022)	120
7.	Absolventen: Studiendauer und Alter im Prüfungsjahr 2022	120
8.	Absolventen im Zeitverlauf vom Prüfungsjahr 2014-2022	121
I.	Fachbereich 08	123
1.	Studienfälle nach Fachsemestern im WS 22/23	123
2.	Studienfälle nach Hochschulsesemestern im WS 22/23	124
3.	Studienfälle nach Alter im WS 22/23	126

4.	Studienfallentwicklung vom WS 14/15– WS 22/23	127
	a) <i>Studienfälle insgesamt</i>	127
	b) <i>Studienfälle im 1. Fachsemester</i>	129
5.	Studienfallkohorten bis zum WS 20/21	131
6.	Abschlussprüfungen im Prüfungsjahr 2022 (01.10.2021-30.09.2022)	135
7.	Absolventen: Studiendauer und Alter im Prüfungsjahr 2022	136
8.	Absolventen im Zeitverlauf vom Prüfungsjahr 2014-2022	136
J.	Fachbereich 09	139
1.	Studienfälle nach Fachsemestern im WS 22/23	139
2.	Studienfälle nach Hochschulsesemestern im WS 22/23	141
3.	Studienfälle nach Alter im WS 22/23	143
4.	Studienfallentwicklung vom WS 14/15– WS 22/23	143
	a) <i>Studienfälle insgesamt</i>	143
	b) <i>Studienfälle im 1. Fachsemester</i>	146
5.	Studienfallkohorten bis zum WS 20/21	148
6.	Abschlussprüfungen im Prüfungsjahr 2022 (01.10.2021-30.09.2022)	152
7.	Absolventen: Studiendauer und Alter im Prüfungsjahr 2022	153
8.	Absolventen im Zeitverlauf vom Prüfungsjahr 2014-2022	153
K.	Fachbereich 10	155
1.	Studienfälle nach Fachsemestern im WS 22/23	155
2.	Studienfälle nach Hochschulsesemestern im WS 22/23	157
3.	Studienfälle nach Alter im WS 22/23	159
4.	Studienfallentwicklung vom WS 14/15– WS 22/23	160
	a) <i>Studienfälle insgesamt</i>	160
	b) <i>Studienfälle im 1. Fachsemester</i>	162
5.	Studienfallkohorten bis zum WS 20/21	164
6.	Abschlussprüfungen im Prüfungsjahr 2022 (01.10.2021-30.09.2022)	170
7.	Absolventen: Studiendauer und Alter im Prüfungsjahr 2022	171
8.	Absolventen im Zeitverlauf vom Prüfungsjahr 2014-2022	171
L.	Fachbereich 11	173
1.	Studienfälle nach Fachsemestern im WS 22/23	173
2.	Studienfälle nach Hochschulsesemestern im WS 22/23	173
3.	Studienfälle nach Alter im WS 22/23	174
4.	Studienfallentwicklung vom WS 14/15– WS 22/23	175
	a) <i>Studienfälle insgesamt</i>	175
	b) <i>Studienfälle im 1. Fachsemester</i>	176
5.	Studienfallkohorten bis zum WS 20/21	177
6.	Abschlussprüfungen im Prüfungsjahr 2022 (01.10.2021-30.09.2022)	178
7.	Absolventen: Studiendauer und Alter im Prüfungsjahr 2022	179
8.	Absolventen im Zeitverlauf vom Prüfungsjahr 2014-2022	179

M. Fachbereich 12	181
1. Studienfälle nach Fachsemestern im WS 22/23	181
2. Studienfälle nach Hochschulsesemestern im WS 22/23	182
3. Studienfälle nach Alter im WS 22/23	183
4. Studienfallentwicklung vom WS 14/15– WS 22/23	184
a) <i>Studienfälle insgesamt</i>	<i>184</i>
b) <i>Studienfälle im 1. Fachsemester</i>	<i>186</i>
5. Studienfallkohorten bis zum WS 20/21	187
6. Abschlussprüfungen im Prüfungsjahr 2022 (01.10.2021-30.09.2022)	189
7. Absolventen: Studiendauer und Alter im Prüfungsjahr 2022	189
8. Absolventen im Zeitverlauf vom Prüfungsjahr 2014-2022	189
IV. Abkürzungsverzeichnis	191

I. Vorwort

Der statistische Bericht „Uni in Zahlen“ der Universität Bremen wird in diesem Jahr zum 28. Mal dem Akademischen Senat und der interessierten Öffentlichkeit vorgelegt. Der Bericht ist zugleich Bestandteil des Staatskontraktes zwischen der Universität Bremen und der senatorischen Behörde.

Der Zahlenspiegel enthält Zahlen, Tabellen und Diagramme, mit denen die Struktur und die Entwicklung der Universität Bremen und ihre Leistungen im Jahr 2022 dargestellt werden.

„Uni in Zahlen“ ist gegliedert in zwei große Teile:

Im ersten Teil werden die Informationen und Daten für die Gesamtuniversität dargestellt. Der zweite Teil enthält die Einzeldarstellungen für jeden Fachbereich und detaillierte Informationen über die einzelnen Studiengänge.

Die zusammenfassende Darstellung der Universitätsentwicklung des letzten Jahres finden Sie wie bereits in den Vorjahren in einer gesonderten Veröffentlichung der Rektorin, die nach der Befassung des Akademischen Senats mit dem Rechenschaftsbericht des Rektorats herausgegeben wird. Mit diesen beiden Berichten kommt die Rektorin der Rechenschaftspflicht gem. § 81 Abs.2 BremHG nach.

Ein Großteil der in diesem Bericht veröffentlichten Daten ist auch auf den Internetseiten der Universität unter <http://www.financecontrolling.uni-bremen.de/> zu finden.

Ich bedanke mich sehr herzlich bei allen Mitarbeiterinnen und Mitarbeitern, die zur Erbringung der Leistungen und zum Entstehen des Berichtes „Uni in Zahlen“ beigetragen haben.

Anregungen, Verbesserungsvorschläge und Korrekturmeldungen nimmt das Referat 05 (Finanzcontrolling, Tel. 218-60201, E-Mail: wolders@uni-bremen.de) gerne entgegen.

Bremen, im April 2023



Prof. Dr. Jutta Günther
Rektorin

II. Daten für die Gesamtuniversität

A. Studierende im laufenden Semester (WS 22/23)

1. Studierende Gesamt nach Köpfen

a) Anzahl

G	Deutsche			Ausländ. Stud.			Beurlaubte			Gesamt		
	1HS	1 FS	Ges	1HS	1 FS	Ges	1HS	1 FS	Ges	1HS	1 FS	Ges
M	883	1599	7061	215	267	1536		5	80	1098	1871	8677
W	1189	2229	8480	232	270	1312		19	160	1421	2518	9952
D	1	1	2							1	1	2
Ges	2073	3829	15543	447	537	2848		24	240	2520	4390	18631

Von den Gesamtstudierenden im WS 2022/23 an der Universität Bremen sind 53% Frauen; von den 1. Fachsemestern 57% und von den 1. Hochschulsemestern 56%.

Geschlecht	Fachsemester															Prom	Ges	RSZ	
	1	2	3	4	5	6	7	8	9	10	11	12	13	14	>14				
D	1																1	2	2
M	1871	219	1433	221	1348	222	1024	106	676	60	371	55	229	25	472	345	8677	5162	
W	2518	134	1965	141	1832	124	1231	69	641	65	356	28	182	24	310	332	9952	6604	
Ges	4390	353	3398	362	3180	346	2255	175	1317	125	727	83	411	49	782	678	18631	11768	

Die Studierendenzahl an der Universität Bremen hat sich vom WS 1971/72 bis zum WS 2022/23 wie nachfolgend dargestellt entwickelt.

	WS 71/72	WS 80/81	WS 90/91	WS 00/01	WS 16/17	WS 17/18	WS 18/19	WS 19/20	WS 20/21	WS 21/22	WS 22/23
M	k. A.	4470	7894	8717	9693	9436	9385	9198	9110	8708	8677
W	k. A.	3296	6463	9359	10008	9982	10009	10021	10051	9792	9952
D									2	2	2
Studierende ges.	400	7766	14357	18076	19701	19418	19394	19219	19163	18502	18631
weibl. in %		42%	45%	52%	51%	51%	52%	52%	52%	53%	53%
M				1624	2523	2353	2363	2171	2039	1688	1871
W				1961	2820	2812	2798	2804	2586	2304	2518
D											1
Studierende im 1. FS				3585	5343	5165	5161	4975	4625	3992	4390
weibl. in %				55%	53%	54%	54%	56%	56%	58%	57%
M				932	1189	1197	1285	1356	1488	1491	1545
W				883	1071	1075	1182	1230	1277	1280	1337
Ausl. Studierende Ges.				1815	2260	2272	2467	2586	2765	2771	2882
weibl. in %				49%	47%	47%	48%	48%	46%	46%	46%

b) Studierende nach Fachbereichen

Im Folgenden sind die Studierenden des WS 21/22 nach Fachbereichen in Köpfen aufgeführt, entsprechend den Meldungen für die amtliche Statistik. Nicht enthalten sind in dieser Aufstellung die Studierenden, die mit dem Abschluss Zertifikat oder Promotion eingeschrieben sind.

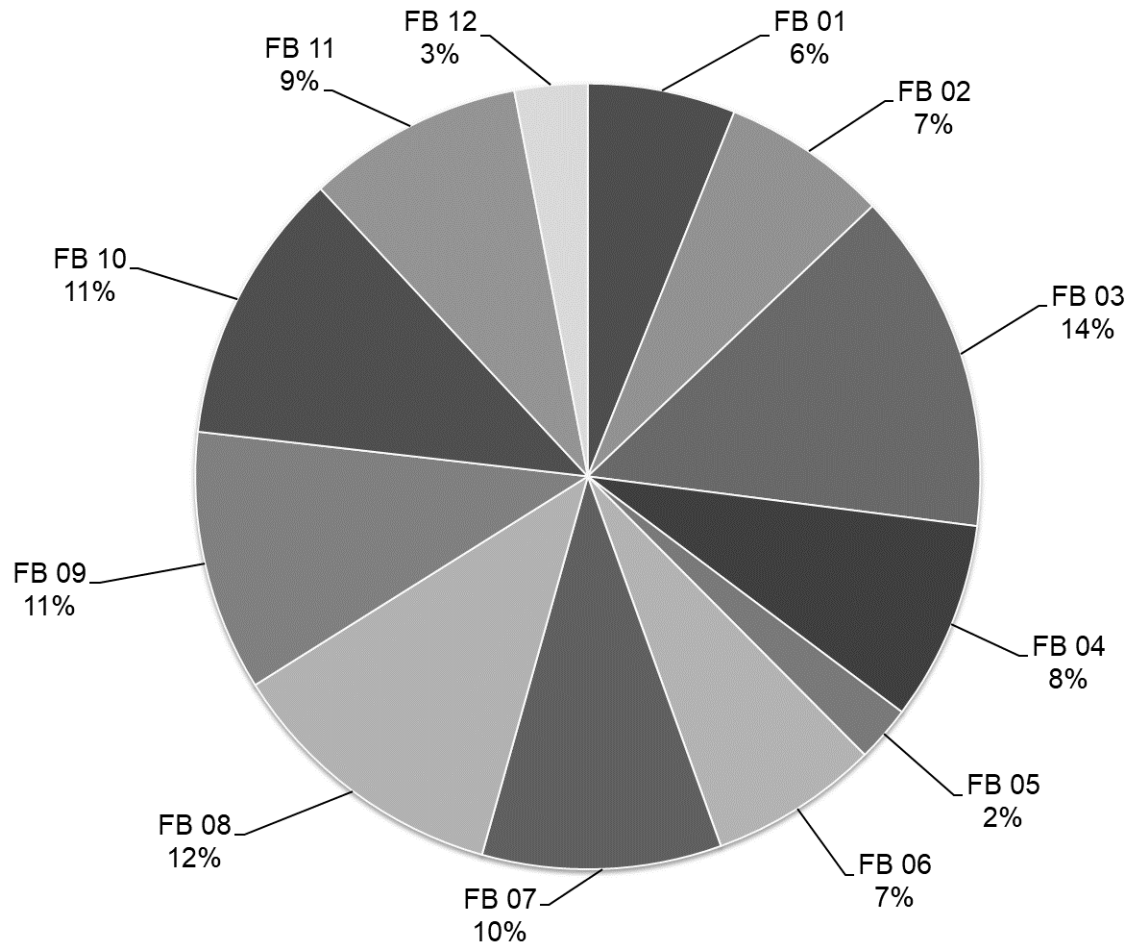
Die Auflistung nach Köpfen auf die einzelnen Fachbereiche ist nicht unproblematisch:

- die **Belastung des Fachbereichs 12**, der die Grundleistungen der Lehrerbildung erbringt, wird **vernachlässigt**, da nur das 1. Hauptfach gewertet wird.
- Bachelorstudierende werden voll in ihrem 1. Fach gezählt; dies führt zur Verzerrung der Belastung zuungunsten der 2. Hauptfächer bzw. der Nebenfächer.
- Studierende, die zwei Vollstudien absolvieren (Doppelstudierende), sind nur mit ihrem Erststudium gezählt.

Detailliertere Aufstellungen zu den einzelnen Fachbereichen können den Fachbereichsseiten (Abschnitt III) entnommen werden.

Fachbereich	G	Gesamt ohne Beurl.	Deutsche			Ausländ. Stud.			Beurlaubte			Gesamt inkl. Beur.
			1HS	1 FS	Ges	1HS	1 FS	Ges	1HS	1 FS	Ges	
FB 01	M	837	64	119	454	26	35	383			2	839
Physik/E-Technik	W	237	21	46	122	9	10	115		3	5	242
	D	1	1	1	1							1
	Ges	1075	86	166	577	35	45	498		3	7	1082
FB 02	M	463	61	109	369	25	26	94		1	5	468
Biologie/Chemie	W	738	105	202	573	43	47	165			8	746
	Ges	1201	166	311	942	68	73	259		1	13	1214
FB 03	M	1725	180	304	1455	49	69	270			12	1737
Mathe/Informatik	W	755	98	184	604	37	44	151		1	14	769
	Ges	2480	278	488	2059	86	113	421		1	26	2506
FB 04	M	1147	72	157	936	19	24	211		2	20	1167
Produktionstechnik	W	286	15	36	220	6	9	66		2	7	293
	Ges	1433	87	193	1156	25	33	277		4	27	1460
FB 05	M	258	23	39	146	22	27	112			2	260
Geowiss.	W	146	21	42	105	11	11	41			3	149
	Ges	404	44	81	251	33	38	153		5		409
FB 06	M	438	57	77	413	3	4	25			3	441
Rechtswiss.	W	788	120	141	735	9	10	53			7	795
	Ges	1226	177	218	1148	12	14	78		10		1236
FB 07	M	949	139	217	875	11	12	74			8	957
Wirtschaftswiss.	W	783	97	169	702	11	16	81		1	11	794
	Ges	1732	236	386	1577	22	28	155		1	19	1751
FB 08	M	948	127	230	868	9	14	80			8	956
Sozialwiss.	W	1115	178	289	1006	18	21	109		1	16	1131
	Ges	2063	305	519	1874	27	35	189		1	24	2087
FB 09	M	531	64	125	489	8	9	42		1	4	535
Kulturwiss.	W	1345	176	327	1216	28	34	129		2	26	1371
	Ges	1876	240	452	1705	36	43	171		3	30	1906
FB 10	M	528	54	114	437	32	37	91			7	535
Sprach-u. Lit.wiss.	W	1446	170	329	1250	36	47	196		4	20	1466
	Ges	1974	224	443	1687	68	84	287		4	27	2001
FB 11	M	284	24	59	257	5	8	27			7	291
Human-u. Ges.wiss.	W	1264	149	327	1200	10	13	64		4	30	1294
	Ges	1548	173	386	1457	15	21	91		4	37	1585
FB 12	M	84	7	27	81		1	3			1	85
Erz. u. Gesellsch.wiss	W	437	25	110	417	2	6	20		1	12	449
	Ges	521	32	137	498	2	7	23		1	13	534
o.A.	M	60	10	22	54	1	1	6		1	1	61
	W	120	11	27	112	1	2	8			1	121
	Ges	180	21	49	166	2	3	14		1	2	182
Uni gesamt	M	8252	882	1599	6834	210	267	1418		5	80	8332
	W	9460	1186	2229	8262	221	270	1198		19	160	9620
	D	1	1	1	1							1
	Ges	17713	2069	3829	15097	431	537	2616		24	240	17953

Das folgende Bild verdeutlicht die Größe der Fachbereiche gemessen in Anteilen der Studierendenzahlen an der Gesamtzahl der Universität Bremen. Dargestellt werden die Studierenden gesamt ohne Beurlaubte aus vorstehender Tabelle.



c) Art der Hochschulzugangsberechtigung (HZB)

Art HZB	M	W	D	Ges	in %
Gymnasium (aHR)	5652	6885	2	12539	67,30%
Gesamtschule (aHR)	678	928		1606	8,62%
Fachgebundene Hochschulreife (Ausland)	657	373		1030	5,53%
Fachgymnasium (aHR)	480	474		954	5,12%
Allgemeine Hochschulreife (Ausland)	431	462		893	4,79%
Erwerb an einer deutschen Schule im Ausland (aHR)	126	139		265	1,42%
Abendgymnasium/Kolleg (aHR)	112	142		254	1,36%
Berufsoberschule (aHR)	88	104		192	1,03%
Sonstige Studienberechtigung (aHR)	56	57		113	0,61%
Studienkolleg (fgHR)	56	57		113	0,61%
Sonstige Studienberechtigung (FHR)	38	47		85	0,46%
Sonstige Ges	49	34		83	0,45%
Sonstige Studienberechtigung (fgHR)	35	47		82	0,44%
Beruflich Qualifizierte (aHR)	40	30		70	0,38%
Kolleg (aHR)	29	30		59	0,32%
Master	24	32		56	0,30%
Studienkolleg (aHR)	35	19		54	0,29%
Fachoberschule (aHR)	15	25		40	0,21%
Fachgymnasium (fgHR)	18	16		34	0,18%
Fachoberschule (fgHR)	18	16		34	0,18%
Bachelor	14	18		32	0,17%
Berufsoberschule/Fachakademie/Fach- und Ingenieurschule (fgHR)	16	11		27	0,14%
Ohne Angabe (aHR)	10	6		16	0,09%
Gesamt	8677	9952	2	18631	100,00%

Aufsplittung Sonstige

HZB-Art	M	W	D	Ges	in %
Fachoberschule (FHR)	7	13		20	0,11%
NULL	5	4		9	0,05%
Abschluss an einer Fach- und Ingenieurschule (fgHR)	3	4		7	0,04%
Berufsfachschule (FHR)	3	3		6	0,03%
Gymnasium (FHR)	4	2		6	0,03%
Diplom	5			5	0,03%
Abschluss oder Zwischenprüfung an einer Fachhochschule (fgHR)	3			3	0,02%
Berufsoberschule, Fachakademie (FHR)	2	1		3	0,02%
Fachschule (FHR)	3			3	0,02%
Kollegschule (aHR)	2	1		3	0,02%
Begabten-/Eignungsprüfung/Externenprüfung (aHR)	1	1		2	0,01%
Fachakademie (fgHR)		2		2	0,01%
Fachgymnasium (FHR)	1	1		2	0,01%
Fachhochschulreife (Ausland)	2			2	0,01%
Kolleg (FHR)	2			2	0,01%
Studienberechtigung ohne formale Hochschulreife (aHR)	1	1		2	0,01%
Abendgymnasium, Kolleg (FHR)	1			1	0,01%
Begabten-/Eignungsprüfung (fgHR)		1		1	0,01%
Beruflich Qualifizierte (FHR)	1			1	0,01%
Kollegschule (FHR)	1			1	0,01%
Ohne Angabe (fgHR)	1			1	0,01%
Studienkolleg (FHR)	1			1	0,01%
Sonstige Ges	49	34		83	0,45%

d) regionale Herkunft

Eine Aufgliederung der Studierenden nach dem Land des Erwerbs ihrer Hochschulzugangsberechtigung ergibt, dass 67% der Studierenden aus den Bundesländern Bremen (39%) und Niedersachsen (28%) stammen.

Bundesland	M	W	D	Ges	in %
Baden-Württemberg	131	189		320	1,72%
Bayern	86	132		218	1,17%
Berlin	44	129		173	0,93%
Brandenburg	37	50		87	0,47%
Bremen	3494	3696	1	7191	38,60%
Hamburg	257	494	1	752	4,04%
Hessen	79	143		222	1,19%
Mecklenburg-Vorpommern	45	90		135	0,72%
Niedersachsen	2489	2744		5233	28,09%
Nordrhein-Westfalen	402	675		1077	5,78%
Rheinland-Pfalz	50	58		108	0,58%
Saarland	9	15		24	0,13%
Sachsen	55	77		132	0,71%
Sachsen-Anhalt	55	67		122	0,65%
Schleswig-Holstein	194	349		543	2,91%
Thüringen	19	40		59	0,32%
Ges ohne BA und keine Angabe	7446	8948	2	16396	88,00%
Bildungsausländer oder keine Angabe	1231	1004		2235	12,00%
Ges	8677	9952	2	18631	100%

Die Aufgliederung enthält alle Studierenden, nicht nur die mit deutscher Staatsangehörigkeit. Das bedeutet, dass in den Zahlen der Bundesländer auch ausländische Studierende mit deutscher Hochschulzugangsberechtigung (sog. Bildungsinländer) enthalten sind.

Nachfolgend sind die Länder Bremen und Niedersachsen noch detaillierter aufgeführt, um den Naheinzugsbereich der Universität Bremen transparenter zu machen.

Bremen:

Kreis	M	W	D	Ges	in %
Bremen	3202	3311	1	6514	90,59%
Bremerhaven	292	385		677	9,41%
Bremen	3494	3696	1	7191	100%

Niedersachsen:

Kreis	M	W	D	Ges	in %
Osterholz	312	350		662	12,65%
Diepholz	328	267		595	11,37%
Verden	269	254		523	9,99%
Rotenburg (Wümme)	223	198		421	8,05%
Delmenhorst	169	156		325	6,21%
Oldenburg (Stadt)	127	186		313	5,98%
Hannover (Region)	82	173		255	4,87%
Cuxhaven	111	121		232	4,43%
Oldenburg (Kreis)	97	63		160	3,06%
Harburg	72	82		154	2,94%
Stade	49	57		106	2,03%
Osnabrück (Stadt)	52	51		103	1,97%
Emsland	40	51		91	1,74%
Aurich	41	49		90	1,72%
Nienburg (Weser)	39	51		90	1,72%
Heidekreis	39	49		88	1,68%
Vechta	48	40		88	1,68%
Wesermarsch	47	41		88	1,68%
Leer	34	38		72	1,38%
Lüneburg	24	46		70	1,34%
Braunschweig	29	39		68	1,30%
Osnabrück (Kreis)	24	38		62	1,18%
Ammerland	27	32		59	1,13%
Göttingen	17	41		58	1,11%
Cloppenburg	24	26		50	0,96%
Friesland	22	23		45	0,86%
Celle	15	28		43	0,82%
Wilhelmshaven	16	27		43	0,82%
Hildesheim	12	28		40	0,76%
Emden	22	16		38	0,73%
Hamelnd-Pyrmont	8	17		25	0,48%
Schaumburg	7	15		22	0,42%
Wittmund	10	12		22	0,42%
Wolfsburg	8	14		22	0,42%
Uelzen	10	8		18	0,34%
Grafschaft Bentheim	4	13		17	0,32%
Lüchow-Dannenberg	8	7		15	0,29%
Peine	3	11		14	0,27%
Gifhorn	4	8		12	0,23%
Northeim	7	2		9	0,17%
Goslar	3	5		8	0,15%
Holzwinden	2	3		5	0,10%
Salzgitter	1	4		5	0,10%
Wolfenbüttel	2	2		4	0,08%
Helmstedt	1	2		3	0,06%
Gesamtergebnis	2489	2744		5233	100,00%

2. Studierende nach angestrebten Abschlussarten

In den nachfolgenden Zahlen sind im Unterschied zu den Zahlen der Studierenden nach Köpfen (siehe vorhergehende Seiten) auch die Doppelstudierenden, d.h. die Studierenden, die mehr als einen Abschluss anstreben, enthalten. Insofern weichen die Gesamtzahlen voneinander ab.

		Studierende nach Abschlüssen														
Abschluss	G	WS 18/19			WS 19/20			WS 20/21			WS 21/22			WS 22/23		
		Ges	1.FS	1.HS	Ges	1.FS	1.HS	Ges	1.FS	1.HS	Ges	1.FS	1.HS	Ges	1.FS	1.HS
BA Bildungsw. Prim/Ele	M	119	30	15	138	41	26	122	19	11	121	30	20	107	20	14
BA Bildungsw. Prim/Ele	W	518	149	95	538	162	115	491	118	82	468	100	69	457	125	92
	Ges	637	179	110	676	203	141	613	137	93	589	130	89	564	145	106
BA Fachwis. mit Profilb	M	559	153	103	593	178	109	635	212	121	604	135	78	664	179	110
BA Fachwis. mit Profilb	W	1453	445	309	1471	431	314	1581	538	401	1558	402	288	1609	441	316
	Ges	2012	598	412	2064	609	423	2216	750	522	2162	537	366	2273	620	426
BA IP Lehramt Gy/OS	M	6	6	3	9	4	2	12	5	2	17	5	4	17	6	3
BA IP Lehramt Gy/OS	W	14	14	10	36	23	12	51	14	9	72	25	13	82	19	15
	Ges	20	20	13	45	27	14	63	19	11	89	30	17	99	25	18
BA LA Gy/OS	M	484	146	86	466	120	68	473	112	55	435	83	41	447	130	80
BA LA Gy/OS	W	879	243	148	877	243	159	874	200	121	761	160	100	733	187	122
	Ges	1363	389	234	1343	363	227	1347	312	176	1196	243	141	1180	317	202
BA LA ber.	M										5	4	3	5	1	1
BA LA ber.	W										28	14	8	38	14	8
	Ges										33	18	11	43	15	9
Bachelor	M	4780	1314	951	4590	1178	834	4446	1072	756	4172	865	635	4072	967	702
Bachelor	W	3326	958	697	3239	942	687	3147	812	546	2965	722	497	2997	794	590
Bachelor	D							1						1	1	1
	Ges	8106	2272	1648	7829	2120	1521	7594	1884	1302	7137	1587	1132	7070	1762	1293
Master	M	2155	547	125	2168	488	131	2315	483	145	2296	418	88	2300	417	130
Master	W	1999	607	122	2021	601	117	2064	513	115	2041	485	104	2118	576	150
	Ges	4154	1154	247	4189	1089	248	4379	996	260	4337	903	192	4418	993	280
Master Education neu	M	247	70		229	70		244	68		261	67		290	72	
Master Education neu	W	608	199		632	222		712	233		785	221		805	214	
Master Education neu	D										1					
	Ges	855	269		861	292		956	301		1047	288		1095	286	
Master Education alt	M	1						1			1			1		
Master Education alt	W															
	Ges	1						1			1			1		
Staatsex.	M	484	98	79	480	94	72	432	68	47	438	81	66	429	79	58
Staatsex.	W	756	186	154	771	182	161	763	158	133	786	174	156	781	148	128
	Ges	1240	284	233	1251	276	233	1195	226	180	1224	255	222	1210	227	186
Promotion	M	556			528			428			357			345		
Promotion	W	468			444			367			326			332		
Promotion	D							1			1			1		
	Ges	1024			972			796			684			678		

		Studierende Gesamt														
Abschluss	G	WS 18/19			WS 19/20			WS 20/21			WS 21/22			WS 22/23		
		Ges	1.FS	1.HS	Ges	1.FS	1.HS	Ges	1.FS	1.HS	Ges	1.FS	1.HS	Ges	1.FS	1.HS
Uni Ges	M	9385	2363	1362	9198	2171	1242	9110	2039	1137	8707	1688	935	8677	1871	1098
Uni Ges	W	10009	2798	1535	10021	2804	1565	10051	2586	1407	9793	2304	1236	9952	2518	1421
Uni Ges	D										2			2	1	1
	Ges	19394	5161	2897	19219	4975	2807	19161	4625	2544	18502	3992	2171	18631	4390	2520

3. Fächermatrix: Kombination von Fächern

a) Bachelor

BA VF

Studiengang	Ges
Berufliche Bildung	90
Betriebswirtschaftslehre	1090
Biologie	408
Business Studies	12
Chemie	153
Comparative and European Law	1
Digitale Medien	240
Elektrotechnik und Informationstechnik	167
Geographie	185
Geowissenschaften	135
Geschichte	106
Industriemathematik	17
Informatik	932
Integrierte Europastudien	119
Marine Geosciences	57
Maschinenbau und Verfahrenstechnik	30
Mathematik	125
Pflegewissenschaft-Dual	31
Physik	152
Politikwissenschaft	317
Produktionstechnik	139
Psychologie	563
Public Health/Gesundheitswissenschaften	435
Soziologie	404
Systems Engineering	203
Technomathematik	32
Wirtschaftsinformatik	262
Wirtschaftsingenieurwesen Elektrotechnik	126
Wirtschaftsingenieurwesen Produktionstechnik	323
Wirtschaftswissenschaft	216
Ges	7070

BA Bildungswissenschaften Primar/Elementarbereich

1. UF	2. UF							Ges
	Deutsch	Elementarmathematik	English-Speaking Cultures/Englisch	Interdisziplinäre Sachbildung/Sachunterricht	Kunst-Medien-Ästhetische Bildung	Musikpädagogik	Religionswissenschaft/Religionspädagogik	
Deutsch		16	22	124	67	2	16	247
Elementarmathematik	15		11	100	27	1	9	163
Inklusive Pädagogik	123	31						154
Ges	138	47	33	224	94	3	25	564

1. UF	Kleines Fach							Ges
	Deutsch	Elementarmathematik	English-Speaking Cultures/Englisch	Interdisziplinäre Sachbildung/Sachunterricht	Kunst-Medien-Ästhetische Bildung	Musikpädagogik	Religionswissenschaft/Religionspädagogik	
Deutsch		231	2	8	6			247
Elementarmathematik	148		8	5			2	163
Inklusive Pädagogik	15	34	3	64	29	1	8	154
Ges	163	265	5	80	40	1	10	564

BA IP Gy/OS

1. LF	2. LF			Ges
	English-Speaking Cultures	Germanistik/Deutsch	Mathematik	
Inklusive Pädagogik	25	66	8	99
Ges	25	66	8	99

BA Fachwissenschaften mit Profilbildung

Profilfach	Komplementärfach																				Ges			
	Biologie	English-Speaking Cultures/Englisch	Erziehungs- und Bildungswissenschaften	Frankoromanistik/Französisch	Geographie	Germanistik/Deutsch	Geschichte	Hispanistik/Spanisch	Informatik	Kommunikations- und Medienwissenschaft	Kulturwissenschaft	Kunst-Medien-Ästhetische Bildung	Linguistik/Language Sciences	Materielle Kultur: Textil (OL)	Musikwissenschaft	Niederlandistik (OL)	Philosophie	Politikwissenschaft	Rechtswissenschaft	Religionswissenschaft/Religionspädagogik		Slavistik (OL)	Soziologie	Wirtschaftswissenschaft
Biologie																	1							1
English-Speaking Cultures/Englisch			14		3	12	9	3	2	42	16	16	21	2	1	1	7	6	4	3		6	4	172
Frankoromanistik/Französisch		1	3			1		1		1	1	2	1						1			1		13
Geographie	1	3	4			1	3			5	1	1						10	3			1	2	35
Germanistik/Deutsch		10	26	2	2		15	1	1	38	14	10	6	1	1		14	3	4	4	1	4	2	159
Geschichte		1	12		2	6		1	2	8	11	5			1		10	14	2	1		5	1	82
Hispanistik/Spanisch		2	5		4		1			1	2	2							1	1				19
Kommunikations- und Medienwissenschaft		36	20		5	29	11	7	6		109	71	11	2	1		13	58	6	4		39	52	480
Kulturwissenschaft		22	54	3	4	10	16	1	3	112		59	3	3	5		19	19	8	6	2	20	11	380
Kunst-Medien-Ästhetische Bildung		9	22	1		5	3	1	1	45	21		1	14	2	1	10	1				5		142
Linguistik/Language Sciences		12	8	1	1	11	4	2	3	10	7	4		1			8	1	2	2	2	2		81
Musikwissenschaft		2	9	1		2	3		2	13	2	5	1	1		1	10						1	54
Philosophie		6	20	2	2	7	17	1	4	10	15	9	2	2	7			23	5	8		17	7	164
Politikwissenschaft		3	16	2	2	3	17	1		43	19	4	1		1		22		32	1		12	18	197
Public Health/Gesundheitswissenschaften		2	36		1					2	5	6	1					6	6	1	1	11	5	83
Religionswissenschaft/Religionspädagogik		1	16			2	6			1	1	1	1	1	1		8	3	1					43
Soziologie		2	59		7		4		7	23	11	1					7	10	9	2			13	155
Studienfach Oldenburg					6	3		4																13
Ges	1	112	324	18	36	89	109	23	33	357	236	191	48	27	20	3	129	154	84	34	6	123	116	2273

Bachelor Lehramt GY/OS

1. LF	2. LF															Ges	
	Biologie	Chemie	English-Speaking Cultures/Englisch	Frankoromanistik/Französisch	Geographie	Germanistik/Deutsch	Geschichte	Hispanistik/Spanisch	Kunst-Medien-Ästhetische Bildung	Mathematik	Musikpädagogik	Physik	Politik-Arbeit-Wirtschaft	Politikwissenschaft	Religionswissenschaft		Slavistik (OL)
Biologie		17	16	1	17	14	17	2	19	8	1	3	9	2	8		134
Chemie	6		2		3		6	2	4	9		10	2	1	5	1	51
English-Speaking Cultures/Englisch	5	4		8	14	12	72	20	33	9	1	3	32	4	34		251
Frankoromanistik/Französisch	2	1	2		3	3	5	2	11	1	2	2	3		12		49
Geographie									2								2
Germanistik/Deutsch	9	2	13	1	20		60	3	49		1		35	11	40	1	245
Geschichte									3								3
Hispanistik/Spanisch			4	4	5	5	4		8	3	1		2	1	12	1	51
Kunst-Medien-Ästhetische Bildung	3		11		6	9	17	1		1		1	16		20	1	86
Mathematik	6	14	6		8	1	10		7		2	29	8	4	19	2	116
Musikpädagogik		1	5	1	3	4	2	2	8	9		2	4		4	1	46
Physik		1	1	1	1		1	1		10				1	6	1	24
Politik-Arbeit-Wirtschaft																1	1
Politikwissenschaft			1						2								3
Religionswissenschaft	2					1			1								4
Studienfach Oldenburg				33	39			43									115
Ges	33	40	61	49	119	49	194	76	147	50	8	50	111	24	160	9	1180

b) *Master*

Master Ed. Grund

1. UF	2. UF							
	Deutsch	Elementarmathematik	Englisch	Interdisziplinäre Sachbildung/Sachunterricht	Kunst-Medien-Ästhetische Bildung	Musikpädagogik	Religionswissenschaft	Ges
Deutsch		22	6	70	35	2	8	143
Elementarmathematik	8		2	68	24	1	3	106
Ges	8	22	8	138	59	3	11	249

1. UF	EF						
	Deutsch	Elementarmathematik	Englisch	Interdisziplinäre Sachbildung/Sachunterricht	Kunst-Medien-Ästhetische Bildung	Religionswissenschaft/Religionspädagogik	Ges
Deutsch		121	1	15	5	1	143
Elementarmathematik	98		1	7			106
Ges	98	121	2	22	5	1	249

Master Ed. IP Grund

	2. UF		Ges
	Deutsch	Elementarmathematik	
1. UF			
Inklusive Pädagogik	114	28	142
Ges	114	28	142

	EF						Ges
	Deutsch	Elementarmathematik	Englisch	Interdis. Sachbildung/Sachunterricht	Kunst-Medien-Ästhetische Bildung	Religionswissenschaft	
1. UF							
Inklusive Pädagogik	4	3	10	75	44	6	142
Ges	4	3	10	75	44	6	142

Master Ed. IP GY/OS

	2. LF			Ges
	Deutsch	Englisch	Mathematik	
1. LF				
Inklusive Pädagogik	11	2	1	14
Ges	11	2	1	14

Master Ed. Berufl.

	2. UF							Ges
	Biologie	Deutsch	Englisch	Mathematik	Physik	Politik	Religionswissenschaft	
1. UF								
Berufliche Bildung		3	1	2	1	9		16
Elektrotechnik			2	2	1			5
Fahrzeugtechnik		1			1	6		8
Informationstechnik			1	1		2		4
Metalltechnik		2	2	4	5	12		25
Pflegewissenschaft	3	11				8	1	23
Ges	3	17	6	9	8	37	1	81

Master Ed. GY/OS

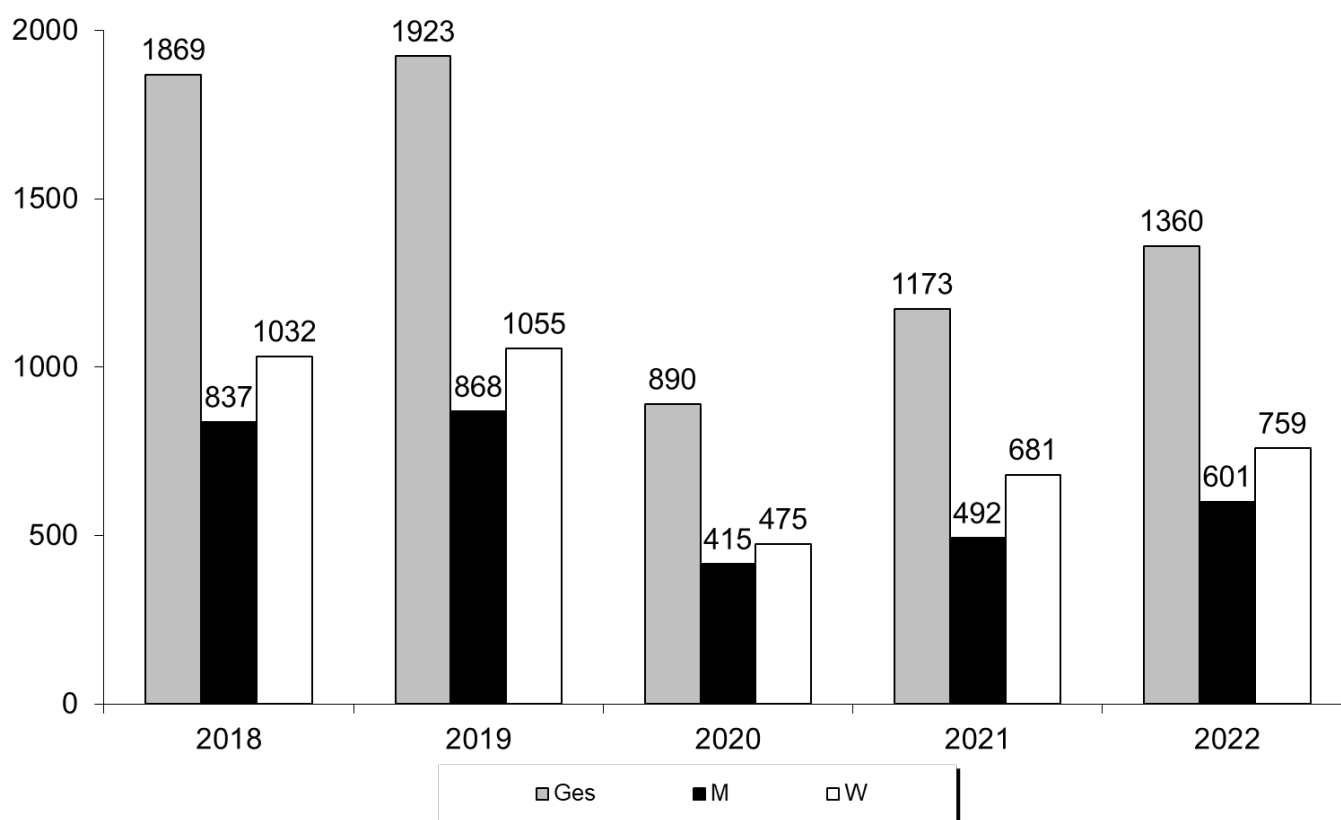
1. UF	2. UF														Ges		
	Biologie	Chemie	Deutsch	Englisch	Französisch	Geographie	Geschichte	Kunst-Medien-Ästhetische Bildung	Mathematik	Musikpädagogik	Physik	Politik	Politik-Arbeit-Wirtschaft	Religionswissenschaft		Russisch (OL)	Spanisch
Biologie		7	11	4	1	15	6	16	7	1	1	7	1	4	1	3	85
Chemie	2		1	2		2	3	1	9	1	2	2		1		1	27
Deutsch	5	2		8	1	11	30	49				24	8	23	1	2	164
Englisch	1	1	5		5	9	14	17	6	3	1	18	3	18	1	10	112
Französisch	1		2	3		1	2	3	3			4		7		2	28
Kunst-Medien-Ästhetische Bildung			6	5	1	2	7		3	1		4	4	4		2	39
Mathematik		11			1	4	4	3		1	6	3	3	5		1	42
Musikpädagogik				4	2	1	1	1	6					4		2	21
Physik	1	1				1			9				1			1	14
Russisch (OL)								1									1
Spanisch				1		3	1	4	2			4	2	6			23
Studienfach Oldenburg					24	12										17	53
Ges	10	22	25	27	35	61	68	95	45	7	10	66	22	72	3	41	609

Master

Studiengang	Ges
Angewandte Philosophie	13
Applied Geosciences	25
Berufspädagogik Pflegewissenschaft	30
Betriebswirtschaftslehre	312
Biochemistry and Molecular Biology	65
Chemie	47
Communication and Information Technology	94
Community and Family Health Nursing	7
Community Health Care and Nursing	8
Control, Microsystems, Microelectronics	193
Digital Media and Society	84
Digitale Medien	120
Ecology	69
Elektrotechnik und Informationstechnik	78
English-Speaking Cultures	139
Environmental Physics	49
Epidemiologie	45
Erziehungs- und Bildungswissenschaften	125
Europapolitik	11
Geowissenschaften	31
Germanistik	42
Geschichte	41
Industrial Mathematics and Data Analysis	12
Informatik	224
International Relations	76
Klinische Psychologie	29
Komplexes Entscheiden	138
Kunstwissenschaft und Filmwissenschaft	40
Language Sciences	12
Management Information Systems	6
Marine Biology	70
Marine Biology DAAD	13
Marine Geosciences	105
Marine Microbiology	24
Materials Chemistry and Mineralogy	56
Mathematics	5
Mathematik	43
Medical Biometry/Biostatistics	47
Medienkultur und Globalisierung	50
Musikwissenschaft	5
Neurosciences	66
Physical Geography: Environmental History	34
Physik	62
Politikwissenschaft	63
Produktionstechnik I	149
Produktionstechnik II	54
Prozessorientierte Materialforschung (ProMat)	9
Psychologie	143
Public Health	145
Religionswissenschaft	14
Romanistik International	5
Sozialpolitik	95
Sozialpolitik Dual Degree GLOBED	13
Sozialpolitik Dual Degree Milano	16
Soziologie und Sozialforschung	58
Space Engineering I	52
Space Engineering II	107
Space Sciences and Technologies	68
Stadt- und Regionalentwicklung	71
Systems Engineering	39
Systems Engineering I	44
Systems Engineering II	6
Technomathematik	20
Transkulturelle Studien	102
Transkulturelle Studien Dual Degree Istanbul	1
Transnational Law (Hanse Law School)	25
Transnationale Literaturwissenschaft: Literatur, Theater, Film	47
Wirtschaftsingenieurwesen Elektrotechnik und Informationstechnik	49
Wirtschaftsingenieurwesen Produktionstechnik	162
Wirtschaftspsychologie	115
Ges	4418

4. Gasthörer/-innen

	SoSe 22	WiSe 22/23	Ges 2022
Ges	630	744	1374
M	283	323	606
W	347	421	768
dav. klassisch	5	9	14
M	1	4	5
W	4	5	9
dav. im Seniorenstudium der Akademie für Weiterbildung	625	735	1360
M	282	319	601
W	343	416	759



5. Weiterbildungsstudierende (lt. Immatrikulationsordnung) und sonstige TeilnehmerInnen an Veranstaltungen der wissenschaftlichen Weiterbildung 2022**Weiterbildungsstudierende (lt. Immatrikulationsordnung)**

	TeilnehmerInnen	TN-Stunden
Weiterbildende Studiengänge	229	70.450
Weiterbildungskurse, Modulstudium	42	1.530

Sonstige TeilnehmerInnen

	TeilnehmerInnen	TN-Stunden
Ein- und Mehrtagesseminare	97	2.422
Vortragsprogramme	1.082	18.431

B. Erbrachte Leistungen

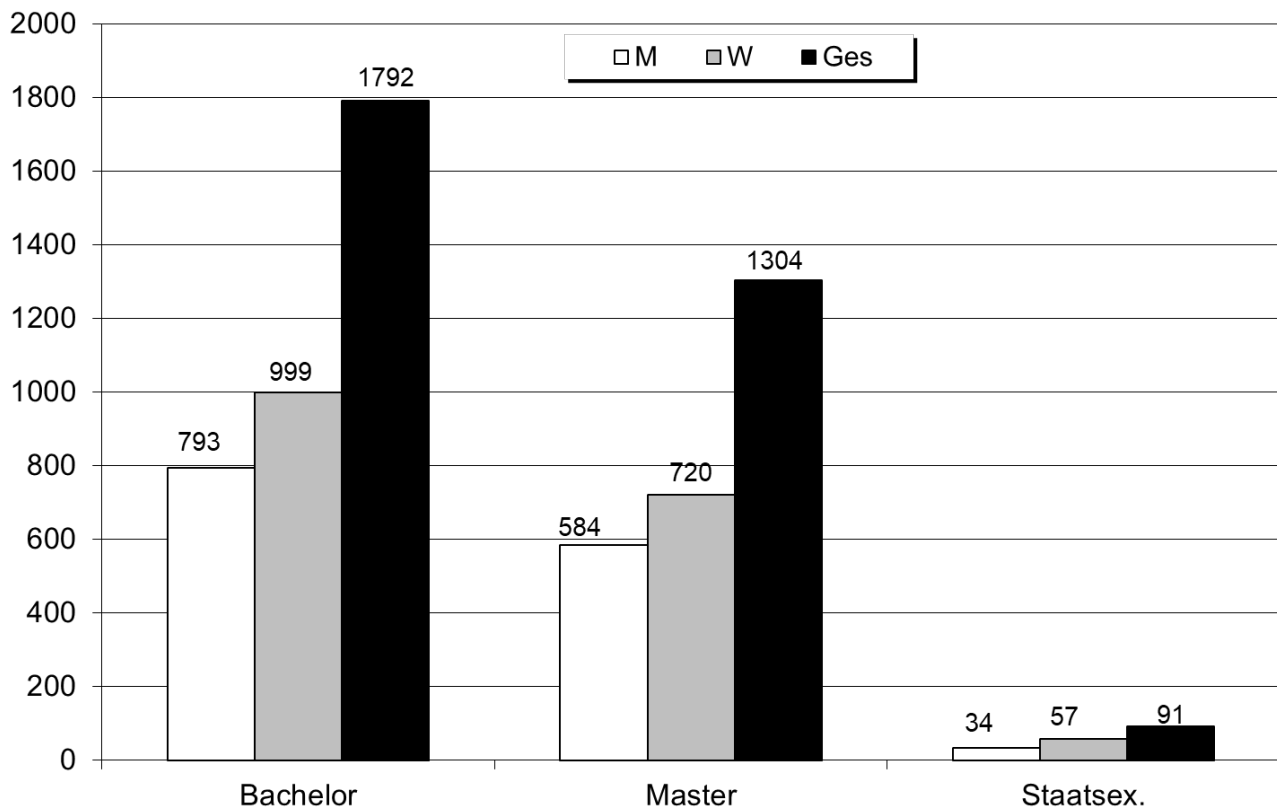
1. Absolvierende

Die Absolventenzahlen werden prüfungsjährlich erfasst. Das Prüfungsjahr unterscheidet sich vom Kalenderjahr durch den Semesterbezug. Das Prüfungsjahr 2022 umfasst die Prüfungen des WS 21/22 und des SoSe 22; es endete also bereits mit dem 30. September 2022.

a) Absolvierende im Prüfungsjahr 2022 nach Abschlussarten

Abschluss	WS 21/22			SoSe 22			Prüfungsjahr 2022			dav. Ausländer		
	M	W	Ges	M	W	Ges	M	W	Ges	M	W	Ges
Bachelor	438	495	933	355	504	859	793	999	1792	61	61	122
Master	274	355	629	310	365	675	584	720	1304	125	136	261
Staatsex.	18	31	49	16	26	42	34	57	91	1	2	8
Ges	730	881	1611	681	895	1576	1411	1776	3187	187	199	391

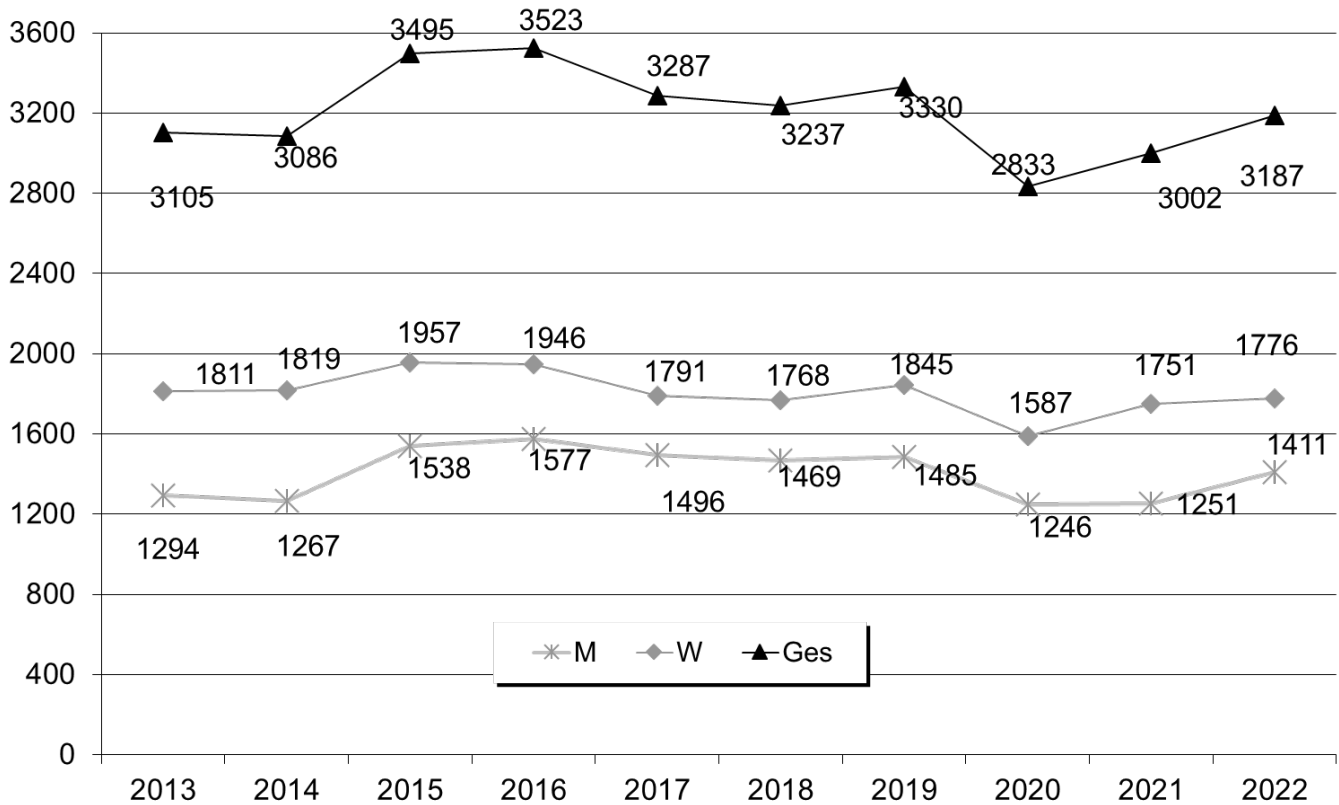
Der folgenden Abbildung können die Anteile der Abschlussarten an den Gesamtabsolventen der Universität Bremen entnommen werden.



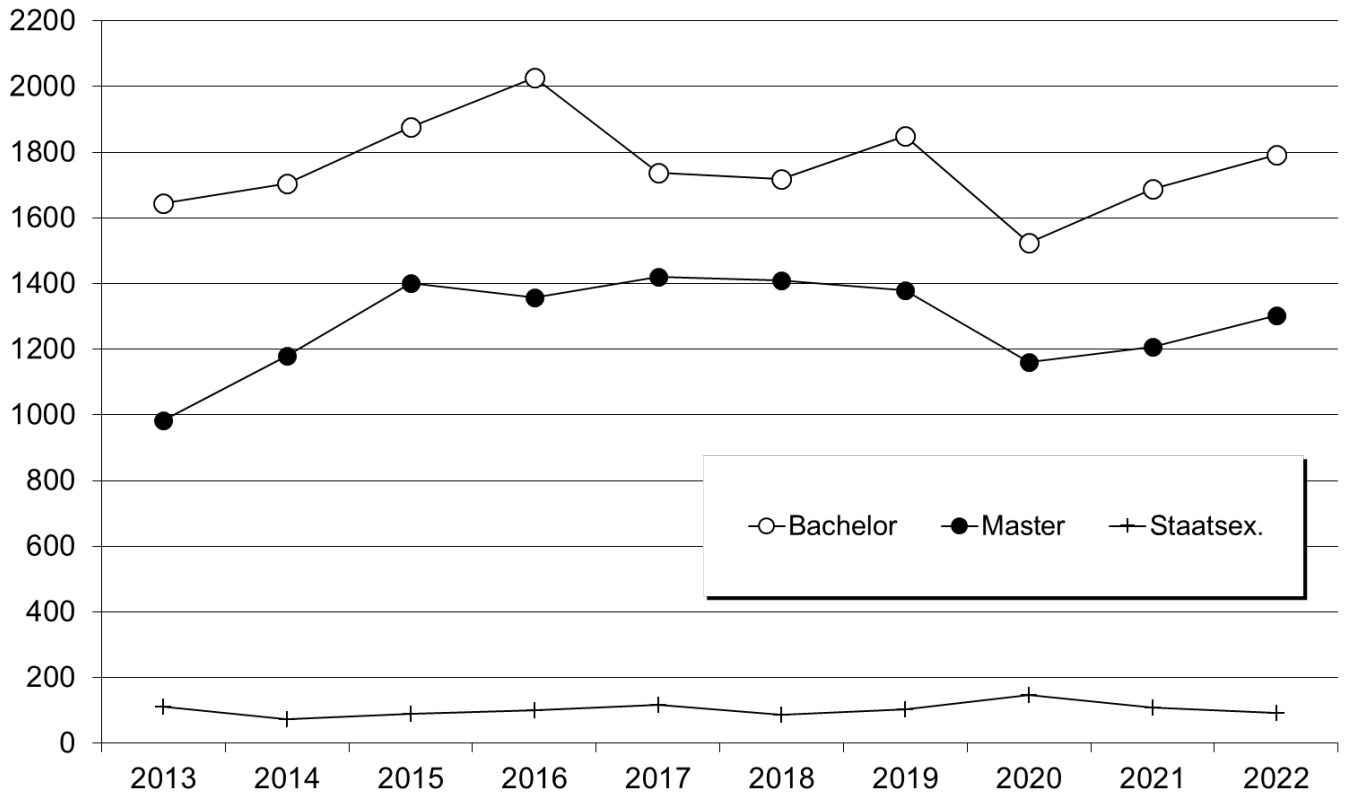
Für die Aufteilung der Absolventen auf die Studiengänge siehe Abschnitt III.

b) Entwicklung der Absolventenzahlen über die Jahre

Abschluss		Prüfungsjahr									
		2013	2014	2015	2016	2017	2018	2019	2020	2021	2022
Bachelor	M	672	664	793	885	792	765	778	633	641	793
	W	973	1040	1085	1143	945	954	1071	892	1047	999
	Ges	1645	1704	1878	2028	1737	1719	1849	1525	1688	1792
Master	M	388	481	597	615	637	646	665	558	570	584
	W	595	698	804	742	784	763	714	603	636	720
	Ges	983	1179	1401	1357	1421	1409	1379	1161	1206	1304
Staatsex.	M	52	27	35	45	57	37	42	55	40	34
	W	60	45	55	55	61	50	60	92	68	57
	Ges	112	72	90	100	118	87	102	147	108	91
Ges	M	1294	1267	1538	1577	1496	1469	1485	1246	1251	1411
	W	1811	1819	1957	1946	1791	1768	1845	1587	1751	1776
	Ges	3105	3086	3495	3523	3287	3237	3330	2833	3002	3187



Fortsetzung: Grafik zur Entwicklung der Absolventenzahlen

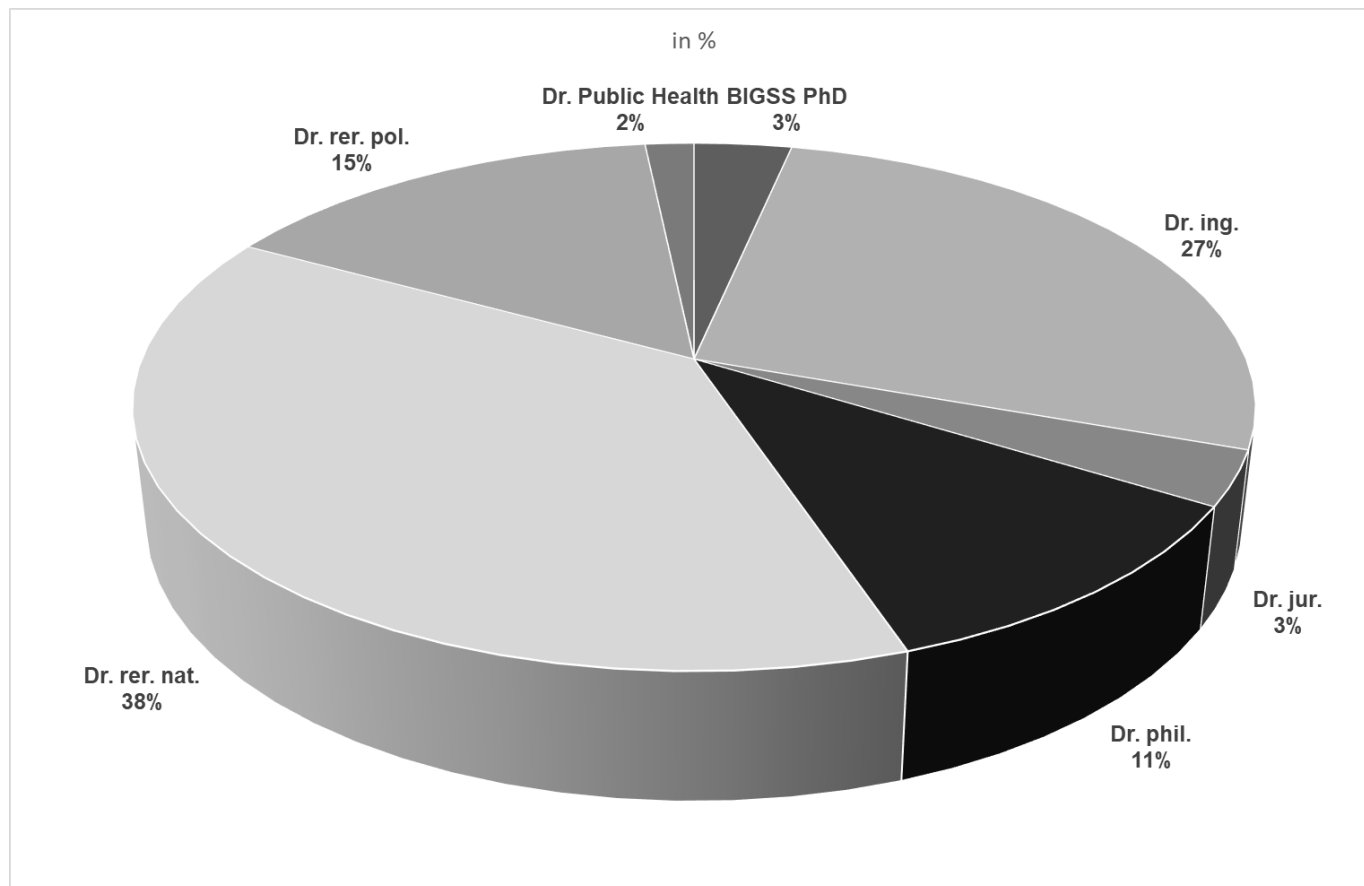


2. Promotionen

a) Promotionen im Prüfungsjahr 2022 nach Doktorgraden

Dr. Grad	M	W	Ges	dav. Ausländer		
				M	W	Ges
BIGSS PhD	1	9	10	1	9	10
Dr. ing.	60	21	81	19	9	28
Dr. jur.	7	3	10		2	2
Dr. phil.	15	18	33	4	2	6
Dr. rer. nat.	60	54	114	23	24	47
Dr. rer. pol.	24	22	46	3	8	11
Dr. Public Health	1	4	5			
Gesamtergebnis	168	131	299	50	54	104

Fortsetzung: Grafik zu Promotionen im Prüfungsjahr 2022



b) Promotionen im Prüfungsjahr 2022 nach Note

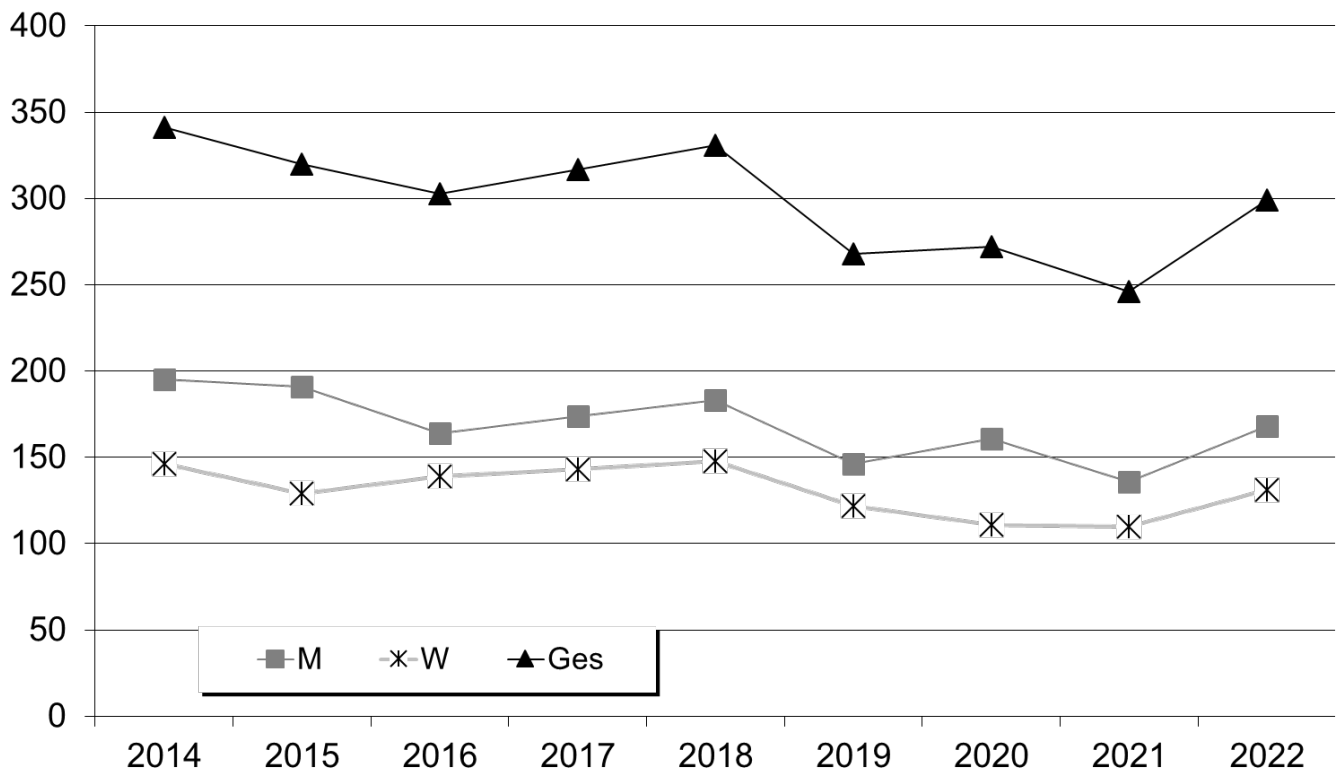
Dr. Grad	scl		mcl		cl		pass		bestanden		with distinction		rite		Ges
	M	W	M	W	M	W	M	W	M	W	M	W	M	W	
BIGGS PhD							1	8				1			10
Dr. Ing.	15	5	33	10	11	5							1	1	81
Dr. Jur.	4	2	1		1	1								1	10
Dr. phil.	3	2	8	9	3	2							1	5	33
Dr. rer. Nat	14	6	35	34	3	3			5	11	3				114
Dr. rer. pol.	4	4	15	17	5	1									46
Dr. Public Health			1	3		1									5
Ges	40	19	93	73	23	13	1	8	5	11	3	1	2	7	299

c) Promotionen im Prüfungsjahr 2022 nach Alter

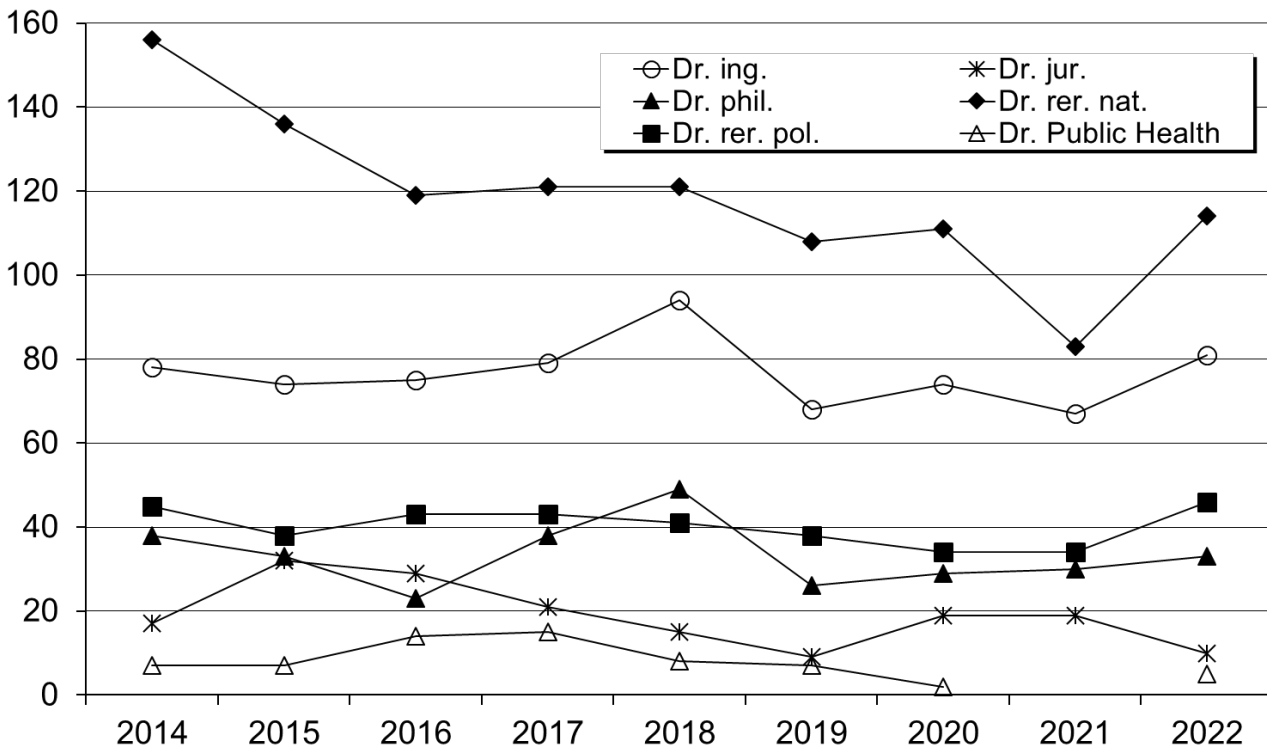
Alter	Geschlecht		Gesamt
	M	W	
Gesamt Mittelwert	34,10	34,46	34,26
Gesamt Standardabweichung	5,01	5,82	5,39

d) Entwicklung der Promotionszahlen über die Jahre

Abschluss		Prüfungsjahr								
		2014	2015	2016	2017	2018	2019	2020	2021	2022
BIGSS PhD	M					2	2	1	5	1
	W					1	10	2	5	9
	Ges					3	12	3	11	10
Dr. ing.	M	67	65	57	61	76	54	54	55	60
	W	11	9	18	18	18	14	20	12	21
	Ges	78	74	75	79	94	68	74	67	81
Dr. jur.	M	10	14	11	10	8	3	11	9	7
	W	7	18	18	11	7	6	8	10	3
	Ges	17	32	29	21	15	9	19	19	10
Dr. phil.	M	10	11	7	13	12	10	10	7	15
	W	28	22	16	25	37	16	19	23	18
	Ges	38	33	23	38	49	26	29	30	33
Dr. Public Health	M	1	4	6	7	2	3			1
	W	6	3	8	8	6	4	2		4
	Ges	7	7	14	15	8	7	2		5
Dr. rer. nat.	M	78	74	56	58	62	55	63	44	60
	W	78	62	63	63	59	53	48	39	54
	Ges	156	136	119	121	121	108	111	83	114
Dr. rer. pol.	M	29	23	27	25	21	19	22	16	24
	W	16	15	16	18	20	19	12	18	22
	Ges	45	38	43	43	41	38	34	34	46
Ges	M	195	191	164	174	183	146	161	136	168
	W	146	129	139	143	148	122	111	110	131
	Ges	341	320	303	317	331	268	272	246	299



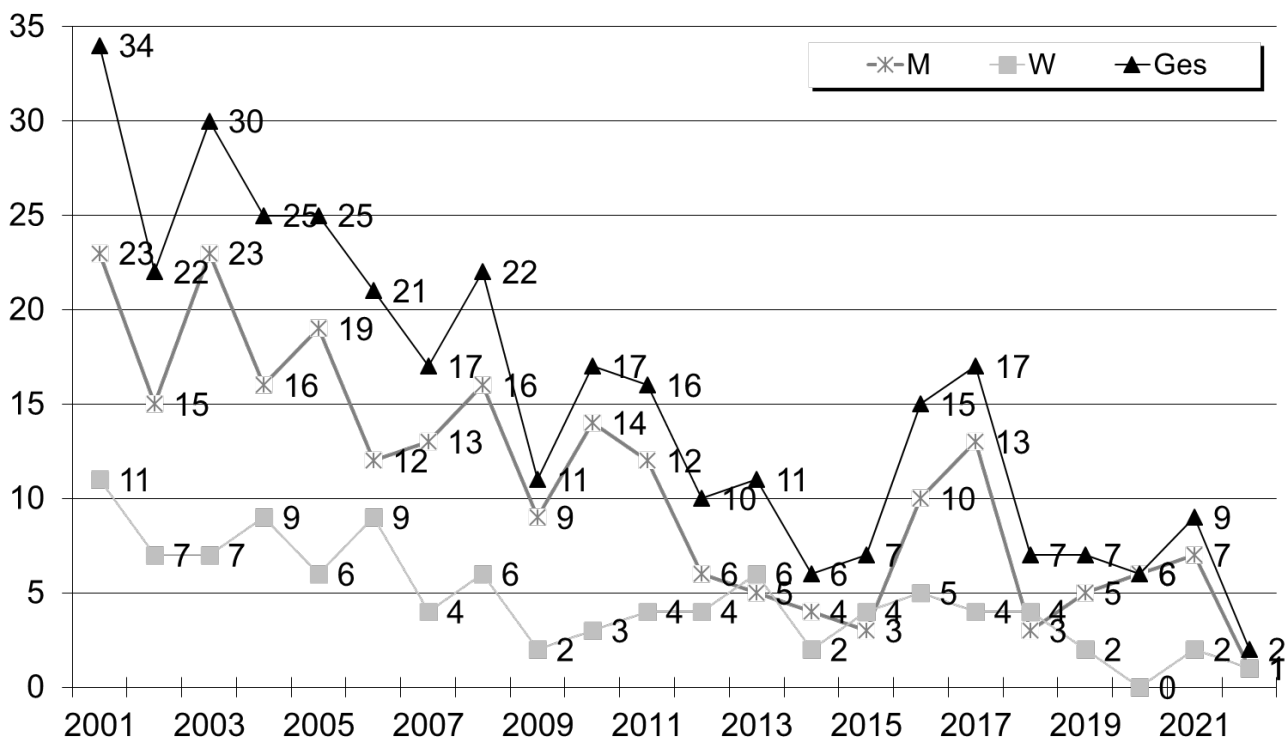
Fortsetzung: Grafiken zur Entwicklung der Promotionszahlen



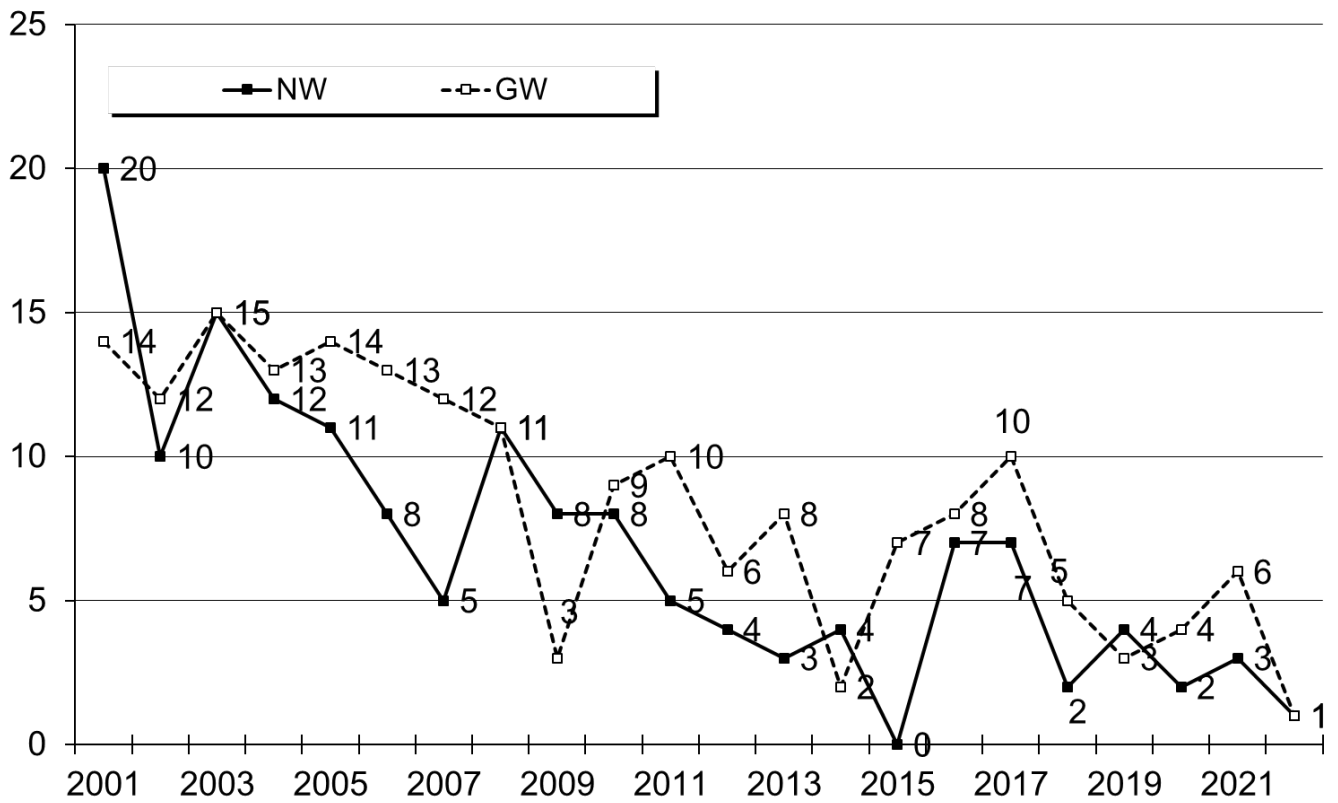
3. **Habilitationen**

Habilitationen werden im Gegensatz zu Absolventen oder Promotionen nicht in Prüfungsjahren sondern in Kalenderjahren erfasst.

a) *Entwicklung der Habilitationszahlen über die Jahre*



Nachfolgend werden die Habilitationen nach Naturwissenschaften (FB 1-5) und Geisteswissenschaften (FB 6-12) dargestellt.



b) *Habilitationen nach Fachbereichen/Fachbereichsgruppen über die Jahre*

Auf die Fachbereiche verteilen sich die Habilitationen seit Bestehen der Universität Bremen wie unten dargestellt.

	FB 01	FB 02	FB 03	FB 04	FB 05	FB 06	FB 07	FB 08	FB 09	FB 10	FB 11	FB 12	Ges
1982 - 2010	33	74	38	22	31	17	17	64	48	37	62	32	475
2012	1	1	1		1		1	1	1		3		10
2013	2				1		1	5		1		1	11
2014	2		2						1	1			6
2015							1	3	1	1	1		7
2016	1	2	2	1	1	1	1	2	1		3		15
2017	3	3	1			1	3	1			4	1	17
2018				2		1	1	2		1			7
2019	2	1			1	1		1	1				7
2020	1	1				1		1	2				6
2021			2		1			3	1		2		9
2022				1				1					2
1982-aktuell	46	84	48	26	36	23	27	85	59	42	77	35	588

Die Verteilung der Wissenschaftlerinnen, die sich bisher an der Universität Bremen habilitieren konnten, auf die grobe Fächergliederung ist der folgenden Gesamttabelle zu entnehmen.

	Naturwissenschaften				Geisteswissenschaften				Uni insgesamt				Ges
	FB 1-5				FB 6-12								
	M	W	NW	weibl. in %	M	W	GW	weibl. in %	M	W	Ges	weibl. in %	
1982-1999	72	11	83	13%	104	40	144	28%	176	51	227	22%	227
2000	5	2	7	29%	12	5	17	29%	17	7	24	29%	24
2001	14	6	20	30%	9	5	14	36%	23	11	34	32%	34
2002	8	2	10	20%	7	5	12	42%	15	7	22	32%	22
2003	12	3	15	20%	11	4	15	27%	23	7	30	23%	30
2004	9	3	12	25%	7	6	13	46%	16	9	25	36%	25
2005	10	1	11	9%	9	5	14	36%	19	6	25	24%	25
2006	6	2	8	25%	6	7	13	54%	12	9	21	43%	21
2007	5		5		8	4	12	33%	13	4	17	24%	17
2008	8	3	11	27%	8	3	11	27%	16	6	22	27%	22
2009	7	1	8	13%	2	1	3	33%	9	2	11	18%	11
2010	6	2	8	25%	8	1	9	11%	14	3	17	18%	17
2011	5		5		6	4	10	40%	12	4	16	25%	16
2012	2	2	4	50%	4	2	6	33%	6	4	10	40%	10
2013	2	1	3	33%	3	5	8	63%	5	6	11	55%	11
2014	4		4			2	2	100%	4	2	6	33%	6
2015					3	4	7	57%	3	4	7	57%	7
2016	7		7		3	5	8	63%	10	5	15	33%	15
2017	7		7		6	4	10	40%	13	4	17	24%	17
2018	2		2		1	4	5	80%	3	4	7	57%	7
2019	3	1	4	25%	2	1	3	33%	5	2	7	29%	7
2020	2		2		4		4		6		6		6
2021	3		3		4	2	6	33%	7	2	9	22%	9
2022	1		1			1	1	100%	1	1	2	50%	2
	200	40	240	17%	227	120	347	35%	428	160	588	27%	588

C. Eingesetzte Ressourcen

1. Hauptberufliches Personal 2022

Erfasst worden sind jeweils zum 1. Dezember eines Jahres alle an der Universität Bremen beschäftigten Personen. Hierin enthalten sind auch fremdfinanzierte, befristet beschäftigte, teilzeitbeschäftigte und beurlaubte Personen. Die Einteilung in Dienstarten entspricht der Einteilung in der Stellenbewirtschaftung.

a) Personal insgesamt (Köpfe)

Dienstart	Köpfe			davon Beurlaubte		
	insg.	davon weiblich	weiblich in %	insg.	davon weiblich	weiblich in %
Arbeiter/innen	78	30	38%	2	2	100%
Schreibkräfte	133	130	98%	3	3	100%
Techniker/innen	386	118	31%	5	4	80%
Verwaltungskräfte	658	519	79%	21	20	95%
Nichtwiss. Personal insg.	1255	797	64%	31	29	94%
Professoren/innen	314	105	54%	8	5	63%
Wiss. Mittelbau	2009	880	42%	51	41	80%
Wiss. Personal insg.	2323	985	42%	59	46	78%
Personal insg.	3578	1782	50%	90	75	83%

b) Personal insgesamt (Köpfe) im Zeitverlauf

	2014	2015	2016	2017	2018	2019	2020	2021	2022
Arbeiter/innen	111	102	98	94	88	84	82	76	78
Sekretariate	164	162	154	149	150	152	153	143	133
Techniker/innen	374	371	377	374	378	385	382	388	386
Verwaltung	564	562	556	566	600	600	630	648	658
Nichtwiss. Personal insg.	1213	1197	1185	1183	1216	1221	1247	1255	1255
Professoren/innen*	310	327	322	320	320	329	321	316	314
Wiss. Mittelbau	2008	1927	2008	1988	1974	2001	2032	2017	2009
Wiss. Personal insg.	2318	2254	2330	2308	2294	2330	2353	2333	2323
Personal insg.	3531	3451	3515	3491	3510	3551	3600	3588	3578

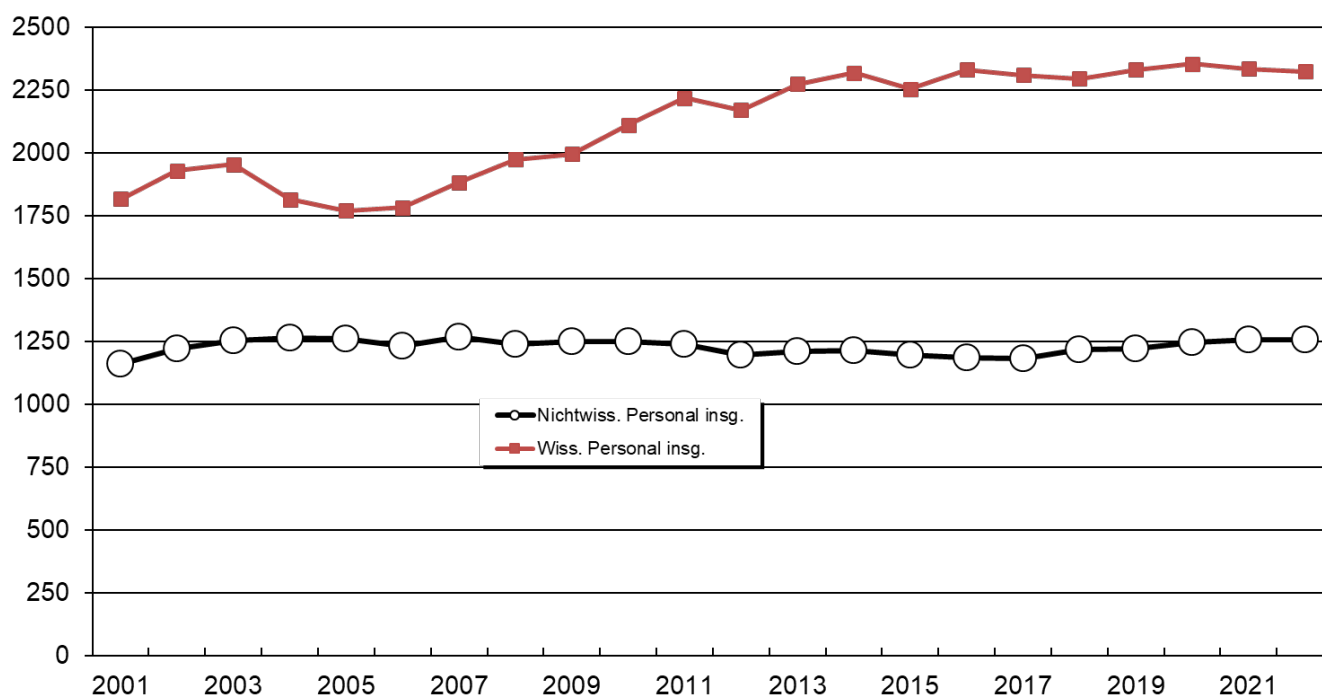
* Koop. Prof enthalten

nach Geschlecht

Dienstart	Köpfe 2022			Köpfe 2021			Köpfe 2020		
	insg.	davon weiblich	weiblich in %	insg.	davon weiblich	weiblich in %	insg.	davon weiblich	weiblich in %
Arbeiter/innen	78	30	38%	76	29	38%	82	27	33%
Sekretariate	133	130	98%	143	141	99%	153	152	99%
Techniker/innen	386	118	31%	388	121	31%	382	126	33%
Verwaltung	658	519	79%	648	509	79%	630	498	79%
Nichtwiss. Personal insg.	1255	797	64%	1255	800	64%	1247	803	64%
Professoren/innen*	314	105	33%	316	107	34%	321	99	31%
Wiss. Mittelbau	2009	880	44%	2017	876	43%	2032	892	44%
Wiss. Personal insg.	2323	985	42%	2333	983	42%	2353	991	42%
Personal insg.	3578	1782	50%	3588	1783	50%	3600	1794	50%

Grafik: Personal (Köpfe) im Zeitverlauf

Entwicklung Personal (Köpfe)



c) Personal insgesamt (Vollzeitäquivalente)

Dienststart	Vollzeitäquivalente		
	insg.	davon weiblich	weiblich in %
Arbeiter/innen	69,48	22,04	32%
Sekretariate	102,40	99,40	97%
Techniker/innen	354,55	98,72	28%
Verwaltung	529,59	404,73	76%
Nichtwiss. Personal insg.	1056,02	624,89	59%
Professoren/innen*	300,20	97,50	32%
Wiss. Mittelbau	1615,84	650,87	40%
Wiss. Personal insg.	1916,04	748,37	39%
Personal insg.	2972,07	1373,26	46%

* Koop.prof. enthalten

d) Personal insgesamt (Vollzeitäquivalente) Refinanzierungen

Dienststart	Vollzeitäquivalente		
	insg.	davon refinanziert	refin. in %
Arbeiter/innen	69,48	12,45	18%
Techniker/innen	354,55	63,84	18%
Verwaltung und Sekretariate	632,00	150,86	24%
Nichtwiss. Personal insg.	1056,02	227,16	22%
Professoren/innen*	300,20	66,71	22%
Wiss. Mittelbau	1615,84	1052,87	65%
Wiss. Personal insg.	1916,04	1119,58	58%
Personal insg.	2972,07	1346,74	45%

* Koop.prof. enthalten

e) Personal insgesamt (Vollzeitäquivalente) im Zeitverlauf

	2014	2015	2016	2017	2018	2019	2020	2021	2022
Arbeiter/innen	95,04	88,49	86,56	83,38	78,31	76,08	75,26	69,07	69,48
Sekretariate	112,03	113,69	111,96	106,45	109,33	110,01	113,93	109,03	102,40
Techniker/innen	329,61	326,48	331,75	333,18	332,76	340,70	345,97	353,99	354,55
Verwaltung	440,40	441,36	447,54	456,44	475,70	482,75	509,51	523,07	529,59
Nichtwiss. Personal insg.	977,07	970,02	977,81	979,46	996,09	1009,53	1044,66	1055,15	1056,02
Professoren/innen*	300,41	314,30	309,80	304,77	306,71	319,45	310,45	307,25	300,20
Wiss. Mittelbau	1550,03	1491,49	1550,21	1544,89	1536,42	1565,55	1606,82	1602,40	1615,84
Wiss. Personal insg.	1850,44	1805,79	1860,01	1849,65	1843,13	1885,00	1917,27	1909,65	1916,04
Personal insg.	2827,50	2775,80	2837,82	2829,11	2839,22	2894,54	2961,93	2964,80	2972,07

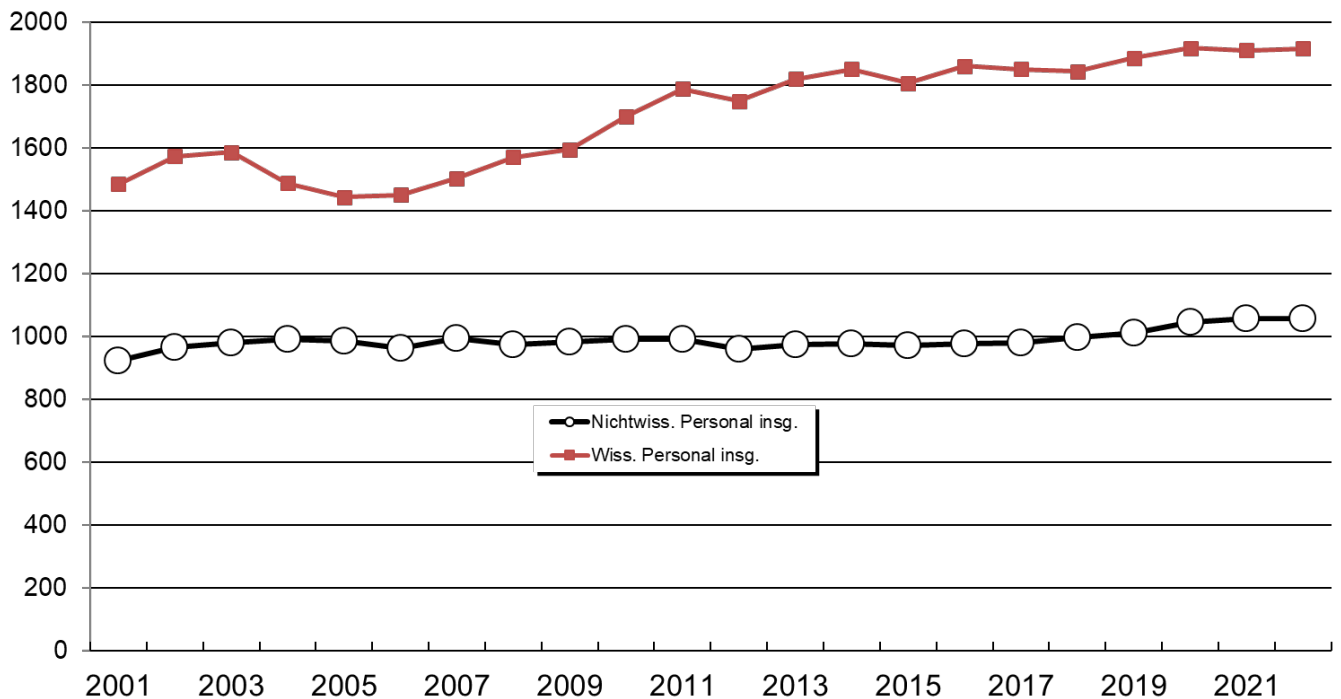
* Koop. Prof enthalten

nach Geschlecht

Dienststart	Vollzeitäquivalente			Vollzeitäquivalente			Vollzeitäquivalente		
	2022			2021			2020		
	insg.	davon weiblich	weiblich in %	insg.	davon weiblich	weiblich in %	insg.	davon weiblich	weiblich in %
Arbeiter/innen	69,48	22,04	32%	69,07	22,77	33%	75,26	20,78	28%
Sekretariate	102,40	99,40	97%	109,03	107,03	98%	113,93	112,93	99%
Techniker/innen	354,55	98,72	28%	353,99	96,61	27%	345,97	101,70	29%
Verwaltung	529,59	404,73	76%	523,07	398,28	76%	509,51	390,34	77%
Nichtwiss. Personal insg.	1056,02	624,89	59%	1055,15	624,69	59%	1044,66	625,74	60%
Professoren/innen	300,20	97,50	32%	307,25	101,55	33%	310,45	93,75	30%
Wiss. Mittelbau	1615,84	650,87	40%	1602,40	635,94	40%	1606,82	638,49	40%
Wiss. Personal insg.	1916,04	748,37	39%	1909,65	737,49	39%	1917,27	732,24	38%
Personal insg.	2972,07	1373,26	46%	2964,80	1362,18	46%	2961,93	1357,98	46%

* Koop. Prof enthalten

Entwicklung Personal (VZÄ)

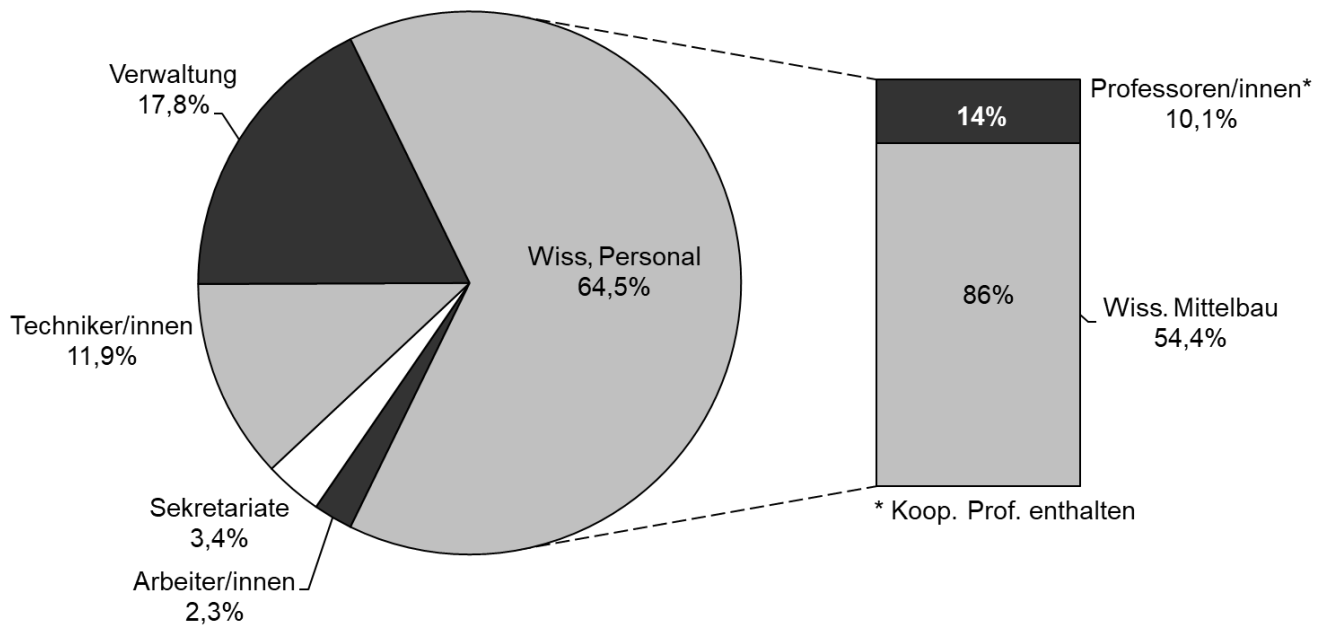


f) *Wissenschaftlicher Mittelbau (Vollzeitäquivalente)*

Dienstbezeichnung	Vollzeitäquivalente		
	insg.	davon weiblich	weiblich in %
Lecturer+Researcher	14,00	9,00	64%
HS-Dozenten/innen	2,00		
Akad. Räte, Oberräte, Direktoren/innen	35,50	11,00	31%
LfbA	18,15	10,75	59%
Wiss. Mitarbeiter/innen	1546,19	620,12	40%
Wiss. Mittelbau insg.	1615,84	650,87	40%

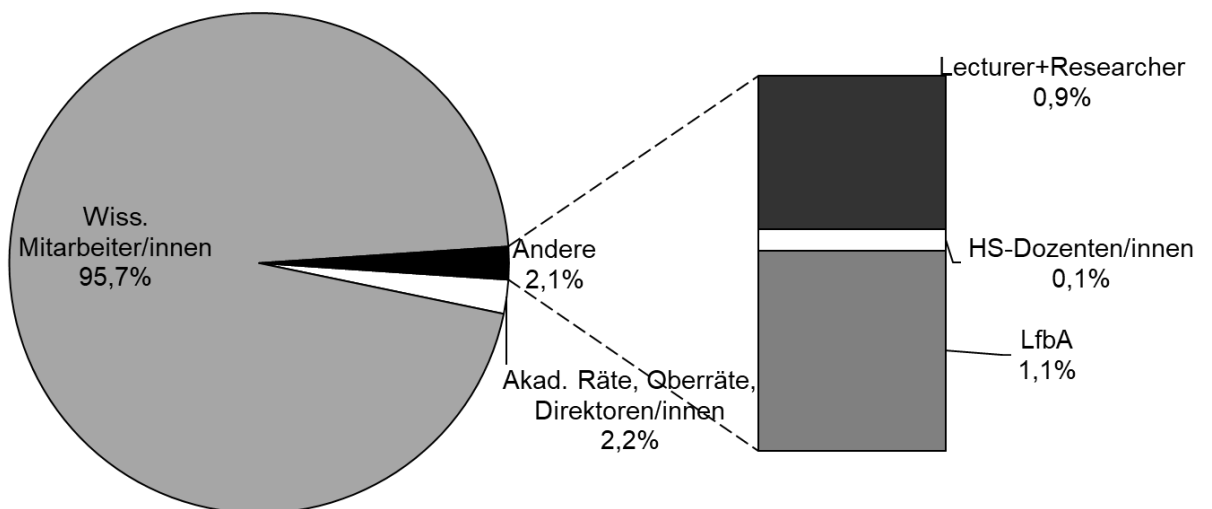
Nachfolgend dargestellt sind die prozentualen Anteile der Personalarten am Personal insgesamt (Vollzeitäquivalente).

Personal insg. (VZÄ)



Die Zusammensetzung des wissenschaftlichen Mittelbaus in Prozent stellt sich wie folgt dar.

Wissenschaftlicher Mittelbau insg. (VZÄ)



g) Personal in Vollzeitäquivalenten nach Organisationseinheiten (nur Grundfinanzierung)

	Dienstleistung				Wissenschaft				Insgesamt
	Arbeit.	Technik.	Verw.+ Sokr.	Summe	Prof.	Juniorprof.	Wiss. Mittelbau	Summe	
FB 01	3,15	41,53	25,03	69,70	27,00		69,12	96,12	165,82
FB 02	6,83	31,83	22,81	61,48	24,50		64,77	89,27	150,74
FB 03		21,00	37,14	58,14	28,75	1,00	58,26	88,01	146,14
FB 04	4,91	28,56	21,65	55,12	13,54		45,81	59,35	114,48
FB 05		16,86	10,47	27,33	12,00		22,27	34,27	61,59
IW/NW	14,89	139,77	117,10	271,76	105,79	1,00	260,22	367,01	638,77
FB 06		0,64	9,04	9,67	13,00		17,25	30,25	39,92
FB 07		3,00	11,00	14,00	15,00		22,44	37,44	51,44
FB 08		3,00	13,70	16,70	19,00		30,05	49,05	65,75
FB 09		1,00	16,95	17,95	20,00	2,00	41,05	63,05	81,00
FB 10		0,50	14,32	14,82	15,00		35,95	50,95	65,77
FB 11		4,50	15,30	19,80	11,00		31,46	42,46	62,26
FB 12		0,50	12,02	12,52	14,00		21,90	35,90	48,42
GW/SW		13,14	92,33	105,47	107,00	2,00	200,09	309,09	414,56
MARUM		32,65	7,35	40,00	3,70		25,56	29,26	69,26
SOCIUM		2,02	12,24	14,26	10,00		18,63	28,63	42,88
sonstige Einheiten	1,76	20,60	33,57	55,93	3,00		44,03	47,03	102,96
Zentralverw.	40,37	81,54	217,54	339,45	1,00		16,44	17,44	356,89
Einheiten außerh. FB	42,13	136,80	270,70	449,63	17,70		104,66	122,36	571,99
Insgesamt	57,02	289,71	480,13	826,87	230,49	3,00	564,97	798,46	1.625,32

h) Personal in Vollzeitäquivalenten nach Organisationseinheiten (alle Finanzierungen)

	Dienstleistung				Wissenschaft				Insgesamt
	Arbeit.	Technik.	Verw.+ Sokr.	Summe	Prof.	Juniorprof.	Wiss. Mittelbau	Summe	
FB 01	3,15	46,28	26,32	75,74	34,00		220,30	254,30	330,05
FB 02	7,83	42,44	23,87	74,15	32,00	1,00	106,67	139,67	213,82
FB 03		23,25	41,67	64,92	36,75	1,00	214,84	252,59	317,51
FB 04	8,56	40,34	24,81	73,71	20,00		214,23	234,23	307,93
FB 05		19,86	10,47	30,33	22,00	2,00	39,68	63,68	94,01
IW/NW	19,54	172,16	127,14	318,84	144,75	4,00	795,72	944,47	1.263,31
FB 06		0,64	9,37	10,00	13,00		24,50	37,50	47,50
FB 07		4,00	11,00	15,00	21,00		67,52	88,52	103,52
FB 08		3,00	14,95	17,95	20,00	1,00	46,60	67,60	85,55
FB 09		1,00	18,95	19,95	21,00	2,00	70,12	93,12	113,08
FB 10		0,50	15,82	16,32	16,00	2,00	57,94	75,94	92,26
FB 11		4,50	19,30	23,80	16,00		97,42	113,42	137,22
FB 12		0,50	13,90	14,40	15,75	1,00	51,40	68,15	82,55
GW/SW		14,14	103,29	117,42	122,75	6,00	415,50	544,25	661,67
MARUM	2,00	50,18	16,45	68,63	5,70		144,52	150,22	218,85
SOCIUM		2,02	13,19	15,21	12,00		57,19	69,19	84,40
sonstige Einheiten	1,76	27,13	62,80	91,69	4,00		175,04	179,04	270,73
Zentralverw.	46,18	87,93	308,13	442,24	1,00		29,88	30,88	473,12
Einheiten außerh. FB	49,94	167,25	400,57	617,76	22,70		406,63	429,33	1.047,09
Insgesamt	69,48	353,55	631,00	1.054,02	290,20	10,00	1.617,84	1.918,04	2.972,07

i) Personal in Vollzeitäquivalenten nach Organisationseinheiten und Geschlecht (alle Finanzierungen)

	Dienstleistung						Wissenschaft						Insgesamt
	Arbeit.		Technik.		Verw.+Schr.		Prof		Juniorprof.		Wiss. Mittelbau		
	M	W	M	W	M	W	M	W	M	W	M	W	
FB 01	2,00	1,15	40,42	5,85	0,25	26,07	31,00	3,00			179,20	41,10	330,05
FB 02	4,00	3,83	9,23	33,21	2,00	21,87	24,00	8,00	1,00		59,95	46,72	213,82
FB 03			20,98	2,27	6,76	34,91	24,00	12,75	1,00		152,57	62,27	317,51
FB 04	7,00	1,56	33,65	6,69	4,00	20,81	18,00	2,00			169,24	44,98	307,93
FB 05			8,30	11,56		10,47	16,00	6,00		2,00	28,25	11,43	94,01
IW/NW	13,00	6,54	112,59	59,57	13,01	114,13	113,00	31,75	2,00	2,00	589,21	206,51	1.263,31
FB 06				0,64	2,85	6,52	10,00	3,00			15,55	8,95	47,50
FB 07			3,00	1,00		11,00	17,00	4,00			39,53	27,99	103,52
FB 08			3,00		0,50	14,45	11,00	9,00	1,00		23,25	23,35	85,55
FB 09			1,00		3,00	15,95	10,00	11,00	1,00	1,00	29,51	40,61	113,08
FB 10			0,50		1,50	14,32	9,00	7,00		2,00	14,90	43,04	92,26
FB 11			2,50	2,00	2,00	17,30	6,00	10,00			34,29	63,13	137,22
FB 12			0,50		0,50	13,40	6,00	9,75	1,00		14,25	37,15	82,55
GW/SW			10,50	3,64	10,35	92,94	69,00	53,75	3,00	3,00	171,28	244,22	661,67
MARUM	2,00		38,83	11,35		16,45	3,70	2,00			82,92	61,60	218,85
SOCIUM			2,02		1,30	11,89	9,00	3,00			30,48	26,71	84,40
sonstige Einheiten	1,00	0,76	20,62	6,52	16,15	46,65	3,00	1,00			86,85	88,19	270,73
Zentralverw.	31,44	14,74	70,28	17,65	86,06	222,07		1,00			6,25	23,63	473,12
Einheiten außerh. FB	34,44	15,50	131,74	35,52	103,51	297,06	15,70	7,00			206,49	200,14	1.047,09
Insgesamt	47,44	22,04	254,83	98,72	126,87	504,13	197,70	92,50	5,00	5,00	966,98	650,87	2.972,07

j) Personal insgesamt (Köpfe) nach Alter

Alter	Köpfe insg.	Dienststart				
		Arbeit.	Technik.	Verw. +S	Prof	Wiss
18-25	233	2	26	16		189
26-30	686	1	43	30	1	611
31-35	552	8	36	67	7	434
36-40	444	5	30	96	25	288
41-45	286	5	20	91	44	126
46-50	286	6	34	104	51	91
51-55	471	19	91	170	68	123
56-60	401	20	69	142	65	105
>60	219	12	36	74	53	44
insg.	3578	78	385	790	314	2011

k) Personal insgesamt (Köpfe) nach Alter im Zeitverlauf

Alter	2014	2015	2016	2017	2018	2019	2020	2021	2022
Nichtwiss. Personal									
18-35	15%	15%	16%	16%	17%	17%	19%	17%	18%
36-50	42%	41%	39%	36%	34%	33%	33%	30%	31%
51-65(+)	43%	44%	45%	48%	49%	50%	48%	53%	51%
Prof									
18-35	4%	4%	3%	3%	1%	3%	3%	3%	3%
36-50	44%	45%	46%	45%	43%	41%	42%	37%	38%
51-65(+)	52%	51%	51%	53%	56%	56%	55%	59%	59%
Wiss. Mittelbau									
18-35	58%	58%	59%	59%	58%	59%	63%	59%	61%
36-50	30%	30%	28%	28%	28%	27%	24%	27%	25%
51-65(+)	12%	12%	13%	13%	14%	14%	13%	14%	14%

2. Hilfskräfte

a) *Hilfskräfte insgesamt*

	Insgesamt eingesetzte Hilfskräfte (Köpfe*)			Summe der Vertragsstunden		
	Gesamt	davon weiblich	weiblich in %	Gesamt	davon weiblich	weiblich in %
2014	2556	1245	48,71%	463.416	207.155	44,70%
2015	2473	1202	48,60%	403.313	175.541	43,52%
2016	2482	1203	48,47%	410.300	184.572	44,98%
2017	2797	1399	50,02%	469.804	218.792	46,57%
2018	2869	1493	52,04%	503.780	240.332	47,71%
2019	2764	1466	53,04%	511.961	252.644	49,35%
2020	2496	1359	54,45%	449.067	224.820	50,06%
2021	2503	1409	56,29%	438.091	229.163	52,31%
2022	2396	1355	56,55%	422.727	224.212	53,04%

b) *Hilfskräfte nach Staatsangehörigkeit*

	Insgesamt eingesetzte Hilfskräfte (Köpfe*)			Summe der Vertragsstunden		
	Gesamt	davon ausländ.	ausländ. in %	Gesamt	davon ausländ.	ausländ. in %
2014	2556	214	8,37%	463.416	45.841	9,89%
2015	2473	203	8,21%	403.313	39.718	9,85%
2016	2482	243	9,79%	410.300	46.810	11,41%
2017	2797	292	10,44%	469.804	59.418	12,65%
2018	2869	324	11,29%	503.780	67.026	13,30%
2019	2764	373	13,49%	511.961	77.387	15,12%
2020	2496	304	12,18%	449.067	67.716	15,08%
2021	2503	326	13,02%	438.091	64.800	14,79%
2022	2396	387	16,15%	422.727	76.356	18,06%

c) *Hilfskräfte nach Staatsangehörigkeit und Geschlecht*

Staatsangehörigkeit: Deutsch						
	Insgesamt eingesetzte Hilfskräfte (Köpfe*)			Summe der Vertragsstunden		
	Gesamt	davon weiblich	weiblich in %	Gesamt	davon weiblich	weiblich in %
2014	2342	1153	49,23%	417.575	190.739	45,68%
2015	2270	1121	49,38%	303.595	161.292	53,13%
2016	2239	1100	49,13%	363.490	165.856	45,63%
2017	2505	1283	51,22%	410.386	196.640	47,92%
2018	2545	1351	53,08%	436.754	216.097	49,48%
2019	2391	1297	54,25%	434.574	223.481	51,43%
2020	2192	1221	55,70%	381.351	196.031	51,40%
2021	2177	1252	57,51%	373.291	199.484	53,44%
2022	2009	1145	56,99%	346.731	187.262	54,01%

Staatsangehörigkeit: Ausland						
	Insgesamt eingesetzte Hilfskräfte (Köpfe*)			Summe der Vertragsstunden		
	Gesamt	davon weiblich	weiblich in %	Gesamt	davon weiblich	weiblich in %
2014	214	92	42,99%	45.841	16.416	35,81%
2015	203	81	39,90%	39.718	14.249	35,88%
2016	243	103	42,39%	46.810	18.716	39,98%
2017	292	116	39,73%	59.418	22.152	37,28%
2018	324	142	43,83%	67.026	24.235	36,16%
2019	373	169	45,31%	77.387	29.163	37,68%
2020	304	138	45,39%	67.716	28.789	42,51%
2021	326	157	48,16%	64.800	29.679	45,80%
2022	387	210	54,26%	76.356	36.950	48,39%

*Tätigkeiten in mehreren Bereichen werden auch jeweils mehrfach gezählt,

echte Köpfe in 2022: 2176
in 2021: 2268
in 2020: 2256

d) *Hilfskräfte nach Organisationseinheiten (Köpfe)*

Köpfe*	Ausland			Deutschland			Gesamt
	M	W	Ges	M	W	Ges	
Fachbereich 01	30	12	42	71	21	92	134
Fachbereich 02	6	11	17	49	46	95	112
Fachbereich 03	38	32	70	146	71	217	287
Fachbereich 04	32	9	41	124	34	158	199
Fachbereich 05	5	9	14	9	9	18	32
MARUM	16	14	30	33	34	67	97
Fachbereich 06		1	1	22	33	55	56
Fachbereich 07		9	9	66	59	125	134
Fachbereich 08	1	5	6	37	60	97	103
Fachbereich 09	3	16	19	34	98	132	151
Fachbereich 10	1	6	7	14	79	93	100
Fachbereich 11	2	7	9	25	114	139	148
Fachbereich 12	5	16	21	37	74	111	132
SONSTIGE Einheiten	30	46	76	133	238	371	447
Zentralverw. / Uni allg.	8	17	25	64	175	239	264
Gesamtergebnis	177	210	387	864	1.145	2.009	2.396

*Tätigkeiten in mehreren Bereichen werden auch jeweils mehrfach gezählt

e) *Hilfskräfte nach Organisationseinheiten (Summe der Vertragsstunden)*

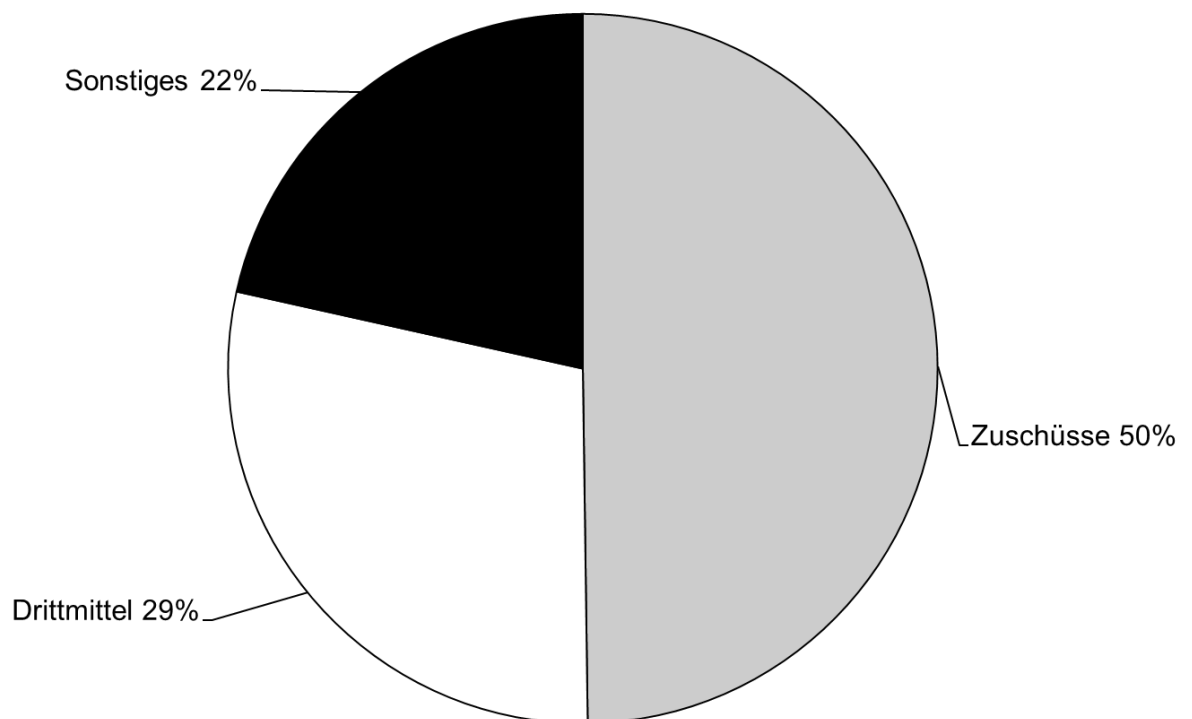
Vertragsstunden	Ausland			Deutschland			Gesamt
	M	W	Ges	M	W	Ges	
Fachbereich 01	6.676	2.820	9.496	17.010	2.613	19.623	29.119
Fachbereich 02	414	1.619	2.033	4.617	5.394	10.011	12.044
Fachbereich 03	10.977	6.652	17.629	29.206	13.685	42.891	60.520
Fachbereich 04	7.458	2.354	9.812	26.304	6.758	33.062	42.874
Fachbereich 05	344	1.209	1.553	961	885	1.846	3.399
MARUM	4.152	2.154	6.306	7.485	7.015	14.500	20.806
Fachbereich 06		8	8	2.657	3.013	5.670	5.678
Fachbereich 07		2.058	2.058	12.085	10.603	22.688	24.746
Fachbereich 08	10	1.138	1.148	3.701	7.255	10.956	12.104
Fachbereich 09	432	2.827	3.259	5.042	11.263	16.305	19.564
Fachbereich 10	94	715	809	1.085	7.969	9.054	9.863
Fachbereich 11	518	1.691	2.209	4.485	16.614	21.099	23.308
Fachbereich 12	130	474	604	3.881	6.662	10.543	11.147
SONSTIGE Einheiten	5.440	8.606	14.046	26.406	48.385	74.791	88.837
Zentralverw. / Uni allg.	2.761	2.626	5.387	14.184	39.149	53.333	58.720
Gesamtergebnis	39.406	36.950	76.356	159.109	187.262	346.371	422.727

3. Finanzen

Soweit nicht anders erwähnt, werden im Folgenden alle Angaben in Tausend Euro gemacht.

a) *in 2022 zur Verfügung stehende Mittel*

Gesamtsumme der Einnahmen 2022	401.919
davon Zuschüsse	200.077
davon Drittmittel	115.383
davon Sonstiges	86.459
insbes. Sonderprogramme	46.887

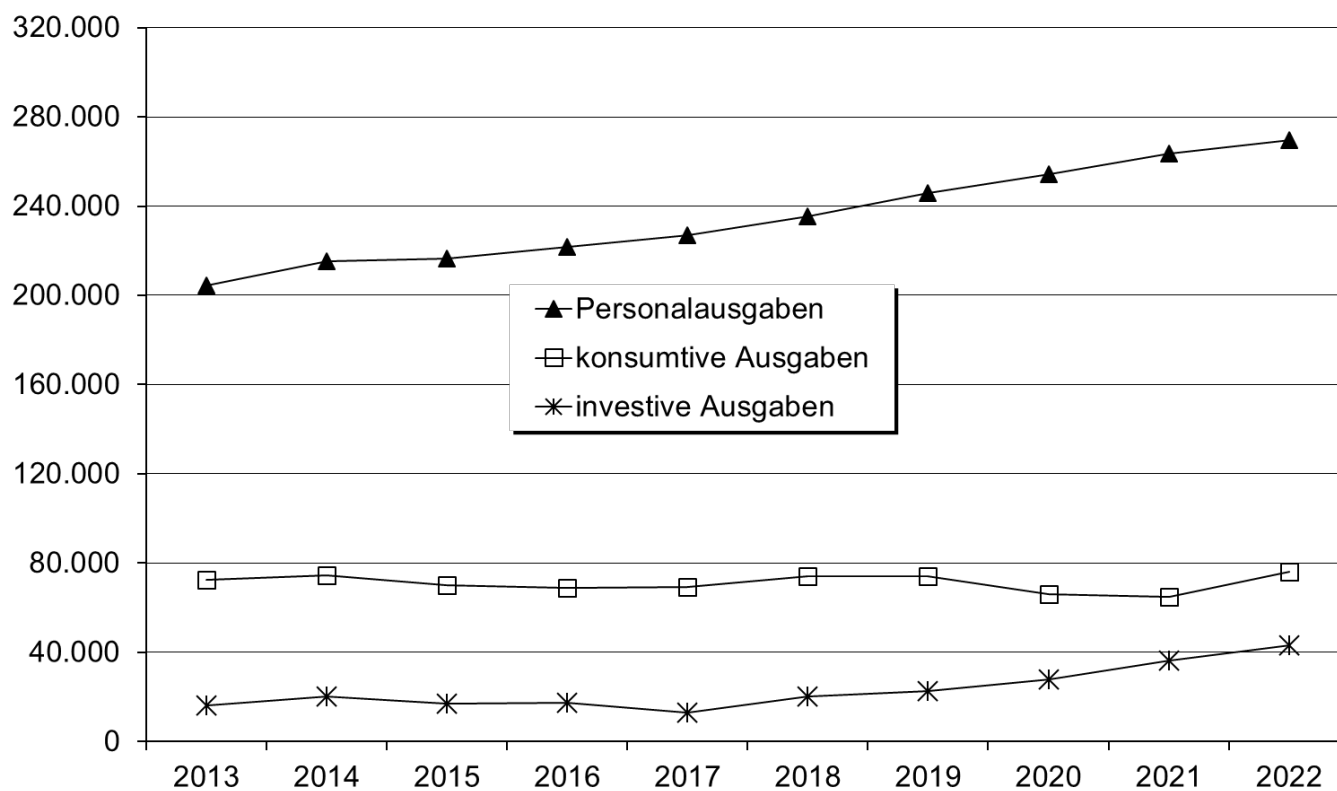


nachrichtlich: Einnahmen im Zeitverlauf

	2016	2017	2018	2019	2020	2021	2022
davon Zuschüsse	157.346	160.503	165.072	170.328	184.694	190.278	200.077
davon Drittmittel	110.428	108.033	119.324	111.067	106.029	107.816	115.383
davon Sonstiges	57.997	75.465	66.914	73.125	79.559	77.657	86.459
Gesamtsumme der Einnahmen	325.771	344.001	351.310	354.520	370.282	375.751	401.919

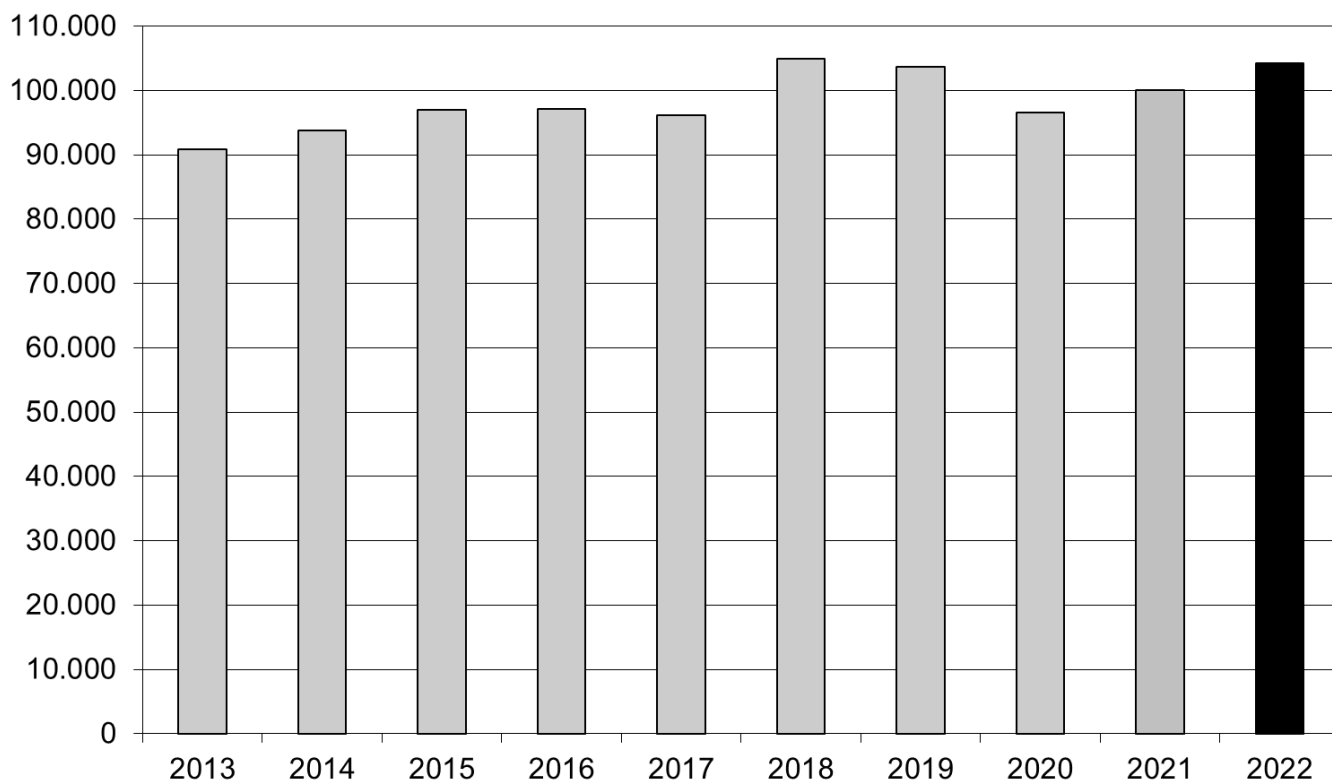
b) Entwicklung der Gesamtausgaben

	2013	2014	2015	2016	2017	2018	2019	2020	2021	2022
Personalausgaben	204.483	215.226	216.345	221.636	227.113	235.219	245.671	254.103	263.643	269.377
konsumtive Ausgaben	72.670	74.657	70.281	69.038	69.261	74.043	74.012	66.031	64.966	76.240
investive Ausgaben	16.053	20.399	17.098	17.292	12.889	20.134	22.671	27.708	36.290	43.007
Summe	293.206	310.282	303.724	307.966	309.263	329.396	342.354	347.842	364.899	388.624



c) *Entwicklung der Drittmittelausgaben*

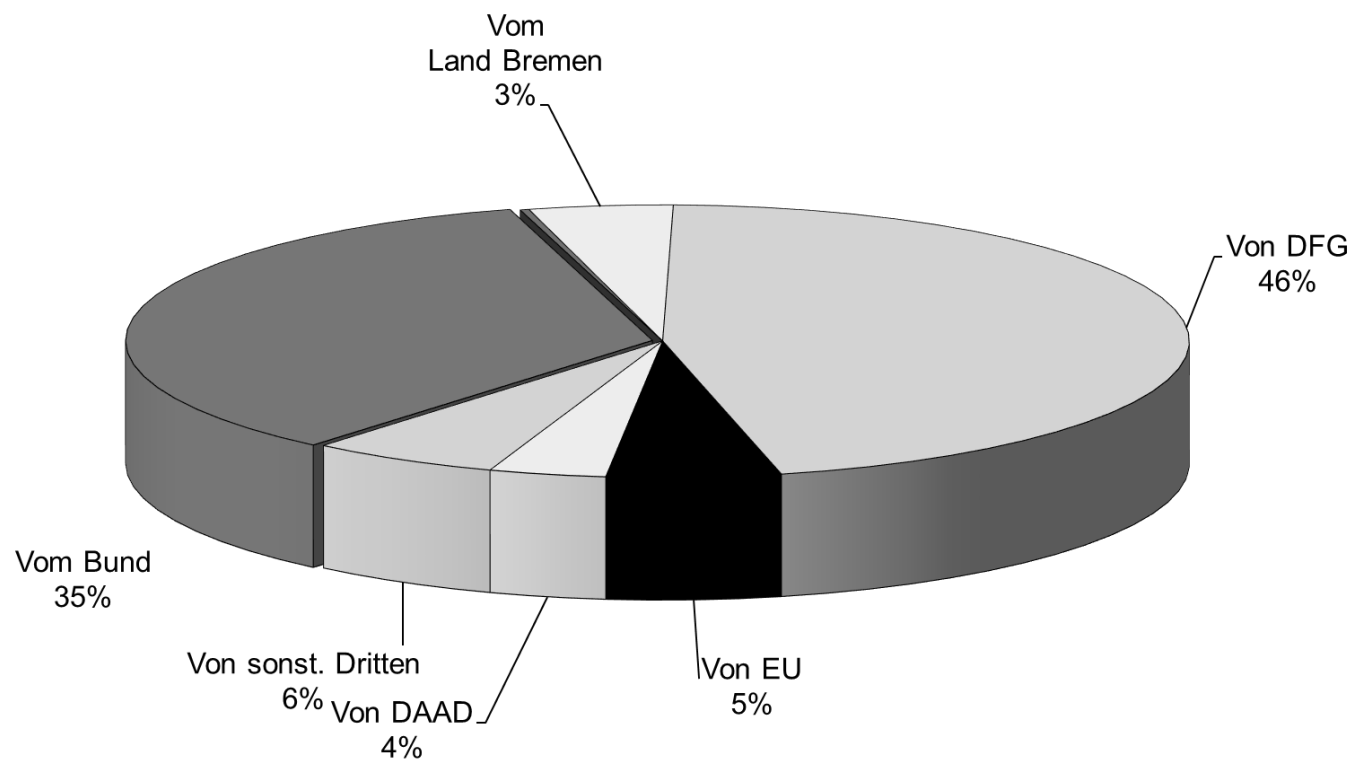
	2013	2014	2015	2016	2017	2018	2019	2020	2021	2022
Personalausgaben	61.475	64.778	68.181	67.095	68.267	73.261	71.748	71.670	71.300	70.550
konsumtive Ausgaben	24.849	22.685	22.756	23.101	22.983	24.814	24.354	17.180	22.507	26.848
investive Ausgaben	4.533	6.378	5.996	6.878	4.921	6.843	7.624	7.754	6.318	6.858
Summe	90.857	93.841	96.933	97.074	96.171	104.918	103.726	96.604	100.125	104.256



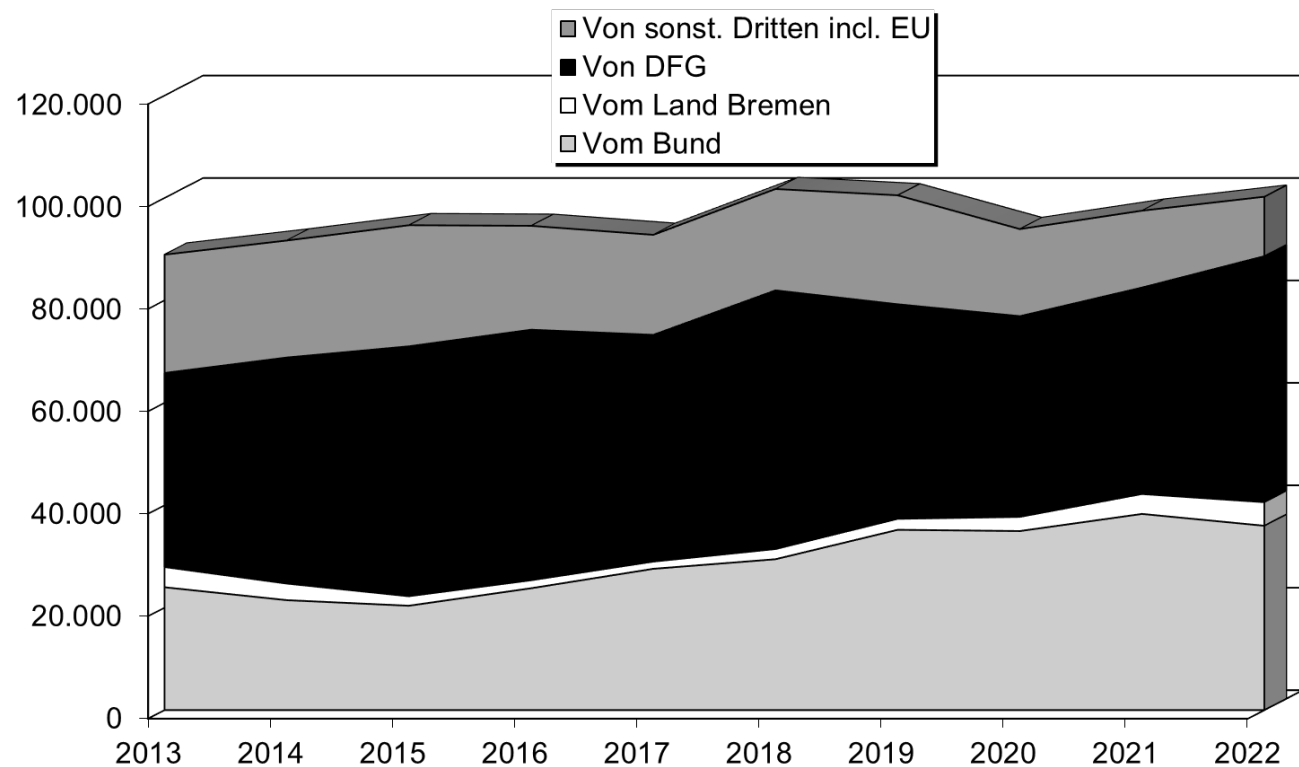
d) *Entwicklung der Drittmittelausgaben nach Mittelgebern*

	2013	2014	2015	2016	2017	2018	2019	2020	2021	2022
Vom Bund	23.989	21.467	20.380	23.794	27.588	29.460	35.204	34.959	38.305	35.995
Von Ländern	695	823	753	505	527	448	364	366	202	283
Von Gemeinden	41	-1								
Vom Land Bremen	3.954	3.247	1.852	1.558	1.408	1.986	2.145	2.768	3.890	4.604
Von Gemeinde Bremen	9	2								
Von DFG	37.880	44.128	48.794	48.923	44.268	50.510	41.890	39.188	40.310	48.024
Von EU	8.877	9.752	9.940	8.539	8.281	7.396	7.444	6.729	5.589	5.558
Von DAAD	1.183	1.330	1.504	2.011	2.851	2.721	2.846	2.316	2.408	3.737
Von sonst. Dritten	14.229	13.093	13.710	11.744	11.248	12.397	13.833	10.278	9.421	6.055
Summe	90.857	93.841	96.933	97.074	96.171	104.918	103.726	96.604	100.125	104.256

Die Zusammensetzung der Drittmittelausgaben nach Mittelgeber in Prozentangaben stellt sich wie folgt dar.

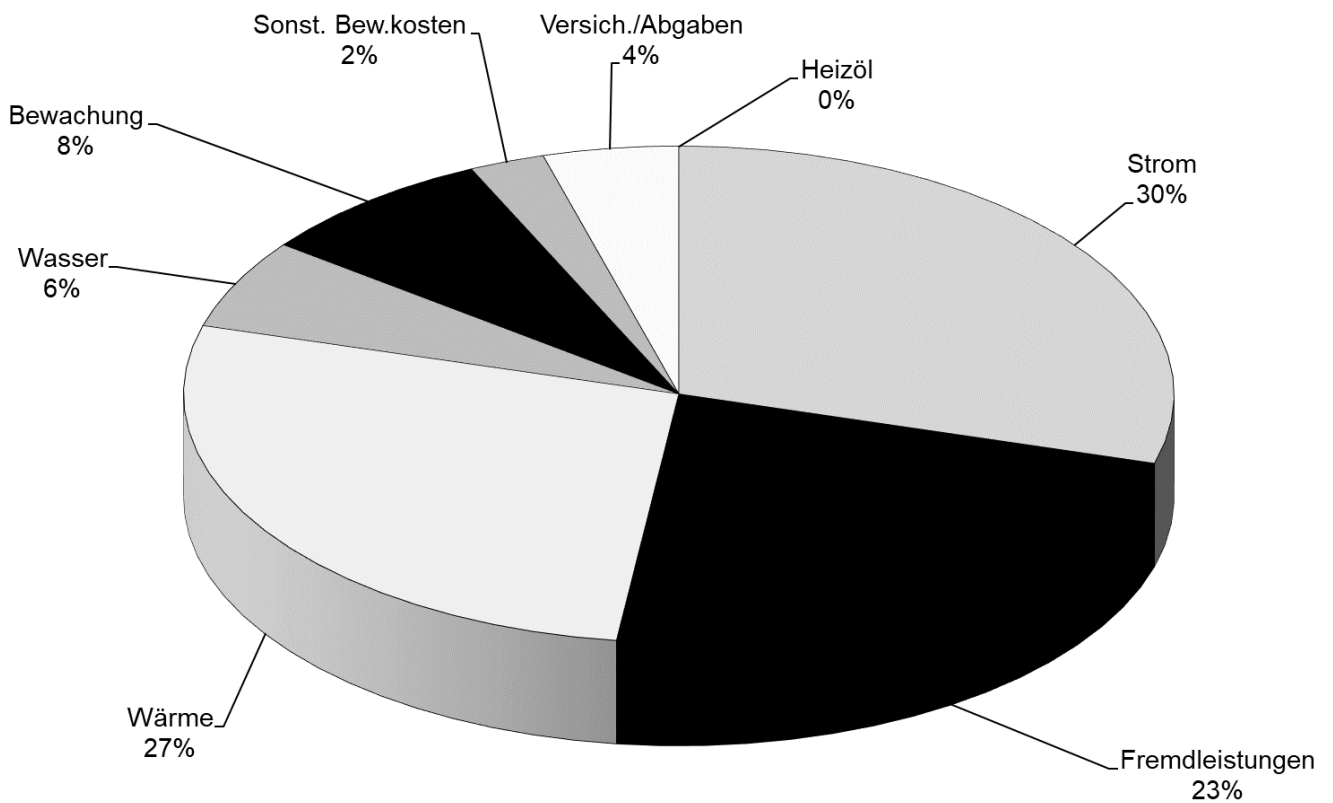


Nachfolgend ist die Entwicklung der Drittmittelausgaben für die vier bedeutendsten Mittelgeber dargestellt.

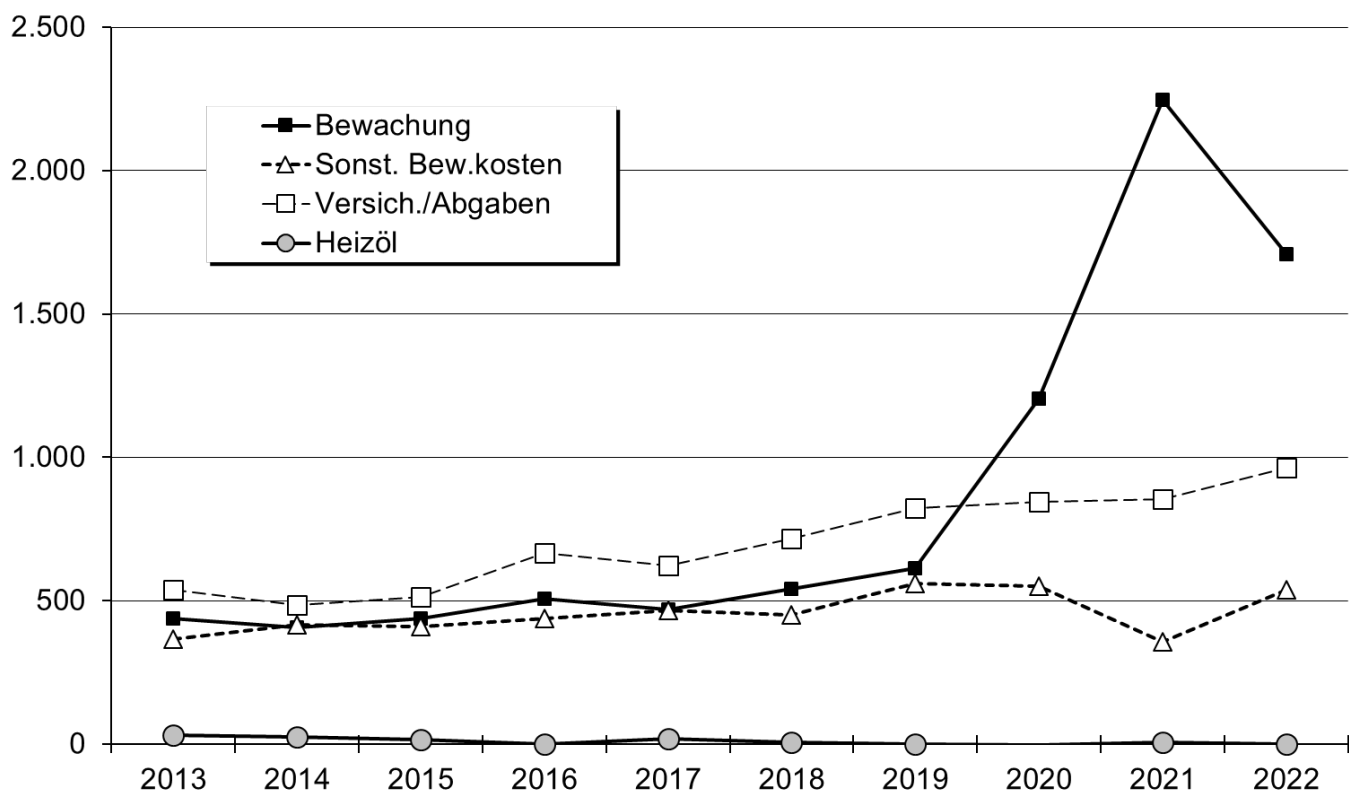
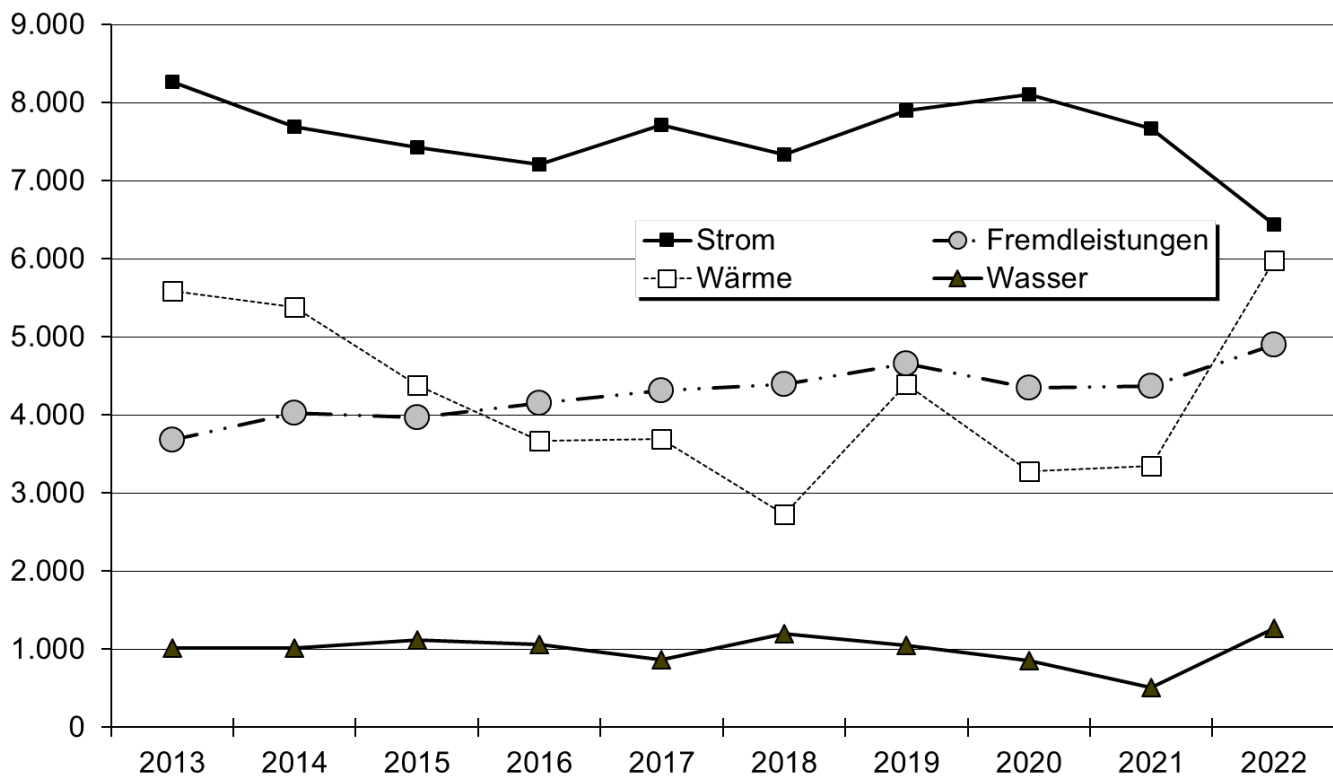


e) *Entwicklung der Bewirtschaftungsausgaben*

	2013	2014	2015	2016	2017	2018	2019	2020	2021	2022
Strom	8.268	7.694	7.422	7.209	7.713	7.331	7.894	8.106	7.673	6.434
Fremdleistungen	3.684	4.030	3.968	4.157	4.319	4.397	4.663	4.353	4.375	4.905
Wärme	5.584	5.386	4.383	3.670	3.688	2.733	4.391	3.275	3.344	5.982
Wasser	1.016	1.014	1.120	1.064	868	1.205	1.054	857	506	1.271
Bewachung	438	405	439	506	469	541	614	1.204	2.247	1.709
Sonst. Bew.kosten	365	417	410	438	465	450	561	549	357	537
Versich./Abgaben	539	486	513	667	623	716	822	845	854	965
Heizöl	31	24	15	1	17	7	0	-4	5	0
Summe	19.925	19.456	18.270	17.712	18.162	17.380	19.999	19.185	19.361	21.803



Fortsetzung: Grafiken Bewirtschaftungsausgaben



D. Internationale Verflechtungen der Universität Bremen

1. Vollstudierende mit ausländischer Staatsangehörigkeit im WS 22/23

Land	Gesamt			1. FS			1. HS		
	M	W	Ges	M	W	Ges	M	W	Ges
Albanien	9	13	22	5	2	7	4	2	6
Bosnien und Herzegowina	12	8	20		2	2		2	2
Bulgarien	11	18	29	4	3	7	4	2	6
Dänemark		1	1						
Estland	2	1	3	1		1			
Finnland		2	2		1	1		1	1
Frankreich	4	19	23		4	4		1	1
Griechenland	14	18	32	1	4	5	1	4	5
Irland		3	3		1	1			
Italien	13	28	41	5	5	10	5	5	10
Kosovo	7	3	10	1	2	3	1	2	3
Kroatien	7	3	10	1		1	1		1
Lettland	1	5	6		2	2		1	1
Litauen	1	8	9						
Luxemburg	4	2	6						
Mazedonien	1	6	7		2	2		2	2
Moldau		2	2		1	1			
Montenegro	1	1	2	1		1	1		1
Niederlande	10	11	21	1	2	3	1	1	2
Norwegen	1	1	2						
Österreich	9	8	17	3		3	2		2
Polen	13	18	31	6	5	11	5	5	10
Portugal	11	15	26	2	3	5	2	1	3
Rumänien	6	9	15	1	3	4	1	2	3
Russische Föderation	23	85	108	2	24	26	2	21	23
Schweden	1		1	1		1	1		1
Schweiz	5	3	8		1	1		2	2
Serbien	3	4	7						
Slowakei		3	3						
Slowenien	1	1	2		1	1			
Spanien	16	29	45	7	10	17	5	6	11
Tschechische Republik		1	1						
Türkei	164	196	360	37	31	68	24	24	48
Ukraine	16	32	48	1	4	5	1	3	4
Ungarn	4	1	5	2	1	3	1		1
Vereinigtes Königreich	5	7	12	1	2	3	1	1	2
Weißrussland	3	4	7	1		1	1		1
Zypern		1	1						
EUROPA	378	570	948	84	116	200	64	88	152

Land	Gesamt			1. FS			1. HS		
	M	W	Ges	M	W	Ges	M	W	Ges
Australien	3	2	5	2		2	2		2
Neuseeland	1	1	2						
AUSTRALIEN	4	3	7	2		2	2		2

noch Vollstudierende mit ausländischer Staatsangehörigkeit

Land	Gesamt			1. FS			1. HS		
	M	W	Ges	M	W	Ges	M	W	Ges
Afghanistan	13	6	19	4	2	6	4	2	6
Armenien	3	7	10						
Aserbajdschan	1	5	6				1	1	
Bangladesch	146	49	195	20	18	38	17	18	35
China	113	97	210	21	15	36	14	9	23
Georgien	9	27	36	1	7	8	2	7	9
Hongkong	2	2	4	2		2	1		1
Indien	242	128	370	44	32	76	43	32	75
Indonesien	13	16	29	1	2	3	1	3	4
Irak	4	3	7	2	2	4	1	1	2
Iran	45	49	94	12	15	27	11	14	25
Israel	1	1	2						
Japan	1	3	4		1	1		1	1
Jemen	2	1	3						
Jordanien	10	2	12	1		1	1		1
Kasachstan	2	7	9		2	2		1	1
Katar	1		1						
Korea, Republik	5	12	17	1	4	5	1	4	5
Libanon	8	6	14	1	1	2		1	1
Macau		1	1		1	1		1	1
Malaysia		3	3		1	1		1	1
Myanmar		3	3	1	1	2	1	1	2
Nepal	7	5	12	12	10	22	11	9	20
Pakistan	82	31	113						
Palästinensische Gebiete	7	1	8						
Philippinen	2	3	5						
Saudi-Arabien		1	1						
Singapur	3	3	6						
Sri Lanka	12	7	19	2	1	3	2	1	3
Syrien	71	31	102	12	8	20	7	5	12
Taiwan	3	6	9						
Thailand	6	4	10						
Turkmenistan	1	1	2						
Usbekistan	4	3	7	3	2	5	3	2	5
Vietnam	6	10	16		1	1		1	1
ASIEN	825	534	1359	140	126	266	120	115	235

Land	Gesamt			1. FS			1. HS		
	M	W	Ges	M	W	Ges	M	W	Ges
Argentinien	1	4	5		2	2		2	2
Bolivien	3	1	4						
Brasilien	12	24	36	3	4	7	2	3	5
Chile	7	5	12		1	1		1	1
Costa Rica		2	2						
Ecuador	3	6	9		3	3		3	3
El Salvador	1		1						
Haiti		1	1						
Jamaika		1	1						
Kanada	4	7	11						
Kolumbien	7	16	23	2	2	4	2	2	4
Mexiko	8	11	19	2	2	4	1	2	3
Nicaragua		1	1						
Panama	1		1	1		1			
Peru	5	8	13	3	4	7	2	2	4
Puerto Rico		1	1		1	1			
Trinidad und Tobago	1		1						
Venezuela	1	4	5						
Vereinigte Staaten	14	22	36	1	4	5	1	3	4
AMERIKA	68	114	182	12	23	35	8	18	26

noch Vollstudierende mit ausländischer Staatsangehörigkeit

Land	Gesamt			1. FS			1. HS		
	M	W	Ges	M	W	Ges	M	W	Ges
Ägypten	22	10	32	4	3	7	4	2	6
Algerien	6	5	11	2	1	3	1	1	2
Äthiopien	2	2	4						
Benin	4		4						
Côte d'Ivoire	4	3	7		1	1		1	1
Gambia	3		3	1		1			
Ghana	18	10	28	7	1	8	4	1	5
Guinea	15		15	3		3	1		1
Kamerun	33	17	50	4	4	8	1	2	3
Kenia	3	4	7	1	3	4		3	3
Kongo, Demokratische	1		1						
Madagaskar		1	1		1	1		1	1
Malawi	1		1	1		1	1		1
Marokko	24	8	32	5	2	7	5	2	7
Mauretanien	2		2	1		1			
Mauritius	1		1						
Mosambik		1	1						
Nigeria	97	37	134	11	5	16	7	6	13
Simbabwe	2		2	1		1	1		1
Südafrika	2	3	5	1	2	3	1		1
Sudan	5	1	6		1	1		1	1
Südsudan		1	1						
Tansania	1		1						
Togo	5	1	6	1		1	1		1
Tunesien	8	7	15	1	1	2	1	1	2
Uganda	4	1	5	1		1	1		1
AFRIKA	259	111	370	44	25	69	28	21	49

Land	Gesamt			1. FS			1. HS		
	M	W	Ges	M	W	Ges	M	W	Ges
Staatenlos	6	3	9	1		1	1		1
Ungeklärt	1	1	2	1	1	2		1	1
SONSTIGE	7	4	11	2	1	3	1	1	2

Land	Gesamt			1. FS			1. HS		
	M	W	Ges	M	W	Ges	M	W	Ges
Welt Ges.	1545	1337	2882	285	291	576	224	243	467

2. Ausländische Studierende gesamt im WS 22/23

Vollstudierende	Gaststudierende (max. zwei Jahre an der Universität Bremen; im Rahmen von Stipendien, Programmen u. ä.)	HERE + YUFE + Vorbereitungsstudierende (müssen noch Sprachprüfung oder Feststellungsprüfung ablegen, bevor sie den Status Vollzeitstudierender erlangen)	Gesamt
2882	166	84+61+238	3431

3. ERASMUS Programm

Studierende der Universität Bremen, die im Rahmen des ErasmusProgramms eine Auslandsmobilität durchgeführt haben

Land	Studium	Praktikum
Belgien	10	2
Bulgarien		
Dänemark	11	
Estland	8	
Finnland	6	2
Frankreich	33	4
Griechenland	3	3
Irland	18	
Island	1	1
Italien	24	8
Kroatien	3	
Lettland		
Litauen	1	
Luxemburg		
Malta	2	1
Niederlande	15	2

Land	Studium	Praktikum
Norwegen	25	2
Österreich	6	1
Polen	6	
Portugal	17	4
Rumänien	4	
Schweden	28	1
Schweiz*	7	1
Slowakei		
Slowenien	5	
Spanien	48	10
Tschechien	2	1
Türkei	12	4
Ungarn	2	
Vereinigtes Königreich	43	3
Zypern		
Gesamt	340	50

Ausländische Studierende, die im Rahmen des Erasmus Programms an der Universität Bremen studiert haben

Land	2021/22
Belgien	4
Bulgarien	1
Dänemark	1
Finnland	3
Frankreich	29
Griechenland	4
Großbritannien	19
Irland	8
Italien	38
Kroatien	1
Niederlande	1

Land	2021/22
Norwegen	1
Österreich	4
Polen	9
Portugal	5
Rumänien	4
Spanien	40
Tschechien	6
Türkei	51
Ungarn	2
Gesamt	231

Mitarbeiter:innen der Universität Bremen, die im Rahmen des Erasmus Programms im Hochschuljahr 2021/22 eine Staff-Mobility durchgeführt haben

Land	Teaching	Training
Belgien		10
Finnland	1	
Frankreich		4
Italien	3	6
Kroatien		2
Litauen		1
Niederlande		2
Norwegen		1
Österreich		1

Land	Teaching	Training
Polen		2
Portugal		1
Schweden	1	
Schweiz		1
Spanien		12
Türkei		1
Zypern		2
Gesamt	5	46

Erasmus- Mobilität 2021/22 mit Partnerländern:**Thailand, Sri Lanke, Kamerun, Ghana, Tansania, Tschad, Nigeria, Namibia, Südafrika, Ukraine, Georgien**

Staff Mobility Outgoing	16
Staff Mobility Incoming	27
Studierende Incoming	42
Gesamt	85

4. Studierendenmobilität außerhalb Europas

Studierende der Universität Bremen, die für einen Studien-oder Praktikumsaufenthalt außerhalb Europas eine Förderung des PROMOS-Programms erhalten haben

Art der Förderung	Ges
Studienaufenthalt	46
Praktikum	8
Fach-/Sprachkurs	2
Gesamt	56

Studierende der Universität Bremen, die an einer unserer außereuropäischen Partnerhochschulen studiert haben

Kontinent	2021/22
Afrika	1
Asien	16
Australien	
Osteuropa	12
Nordamerika	12
Lateinamerika	2
Gesamt	43

Ausländische Studierende, die im Rahmen unserer aussereuropäischen Partnerschaften an der Universität Bremen studiert haben

Kontinent	2021/22
Afrika	
Asien	34
Australien	
Osteuropa	26
Nordamerika	9
Lateinamerika	4
Gesamt	73

E. Gleichstellung

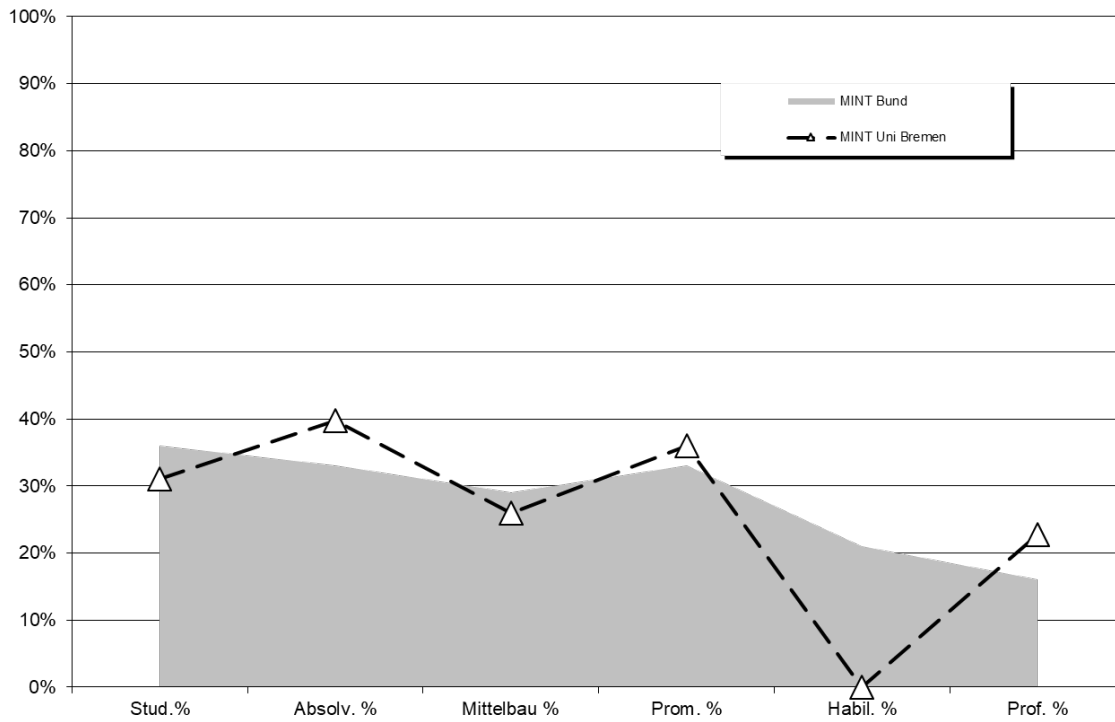
1. Kaskadenmodell: weibl. Anteile auf den verschiedenen Qualifikationsstufen

	Anteil weiblich in %					
	Stud. %	Absolv. %	Mittelbau %	Prom. %	Habil. %	Prof. %
FB 01 Physik/E-Technik	20%	18%	19%	28%		9%
FB 02 Bio/Chemie	59%	62%	44%	48%		24%
FB 03 Mathe/Informatik	29%	48%	29%	28%		34%
FB 04 Prod.technik	20%	21%	21%	25%		10%
FB 05 Geowiss.	36%	46%	29%	54%		33%
MINT Uni Bremen	31%	40%	26%	36%	0%	23%
MINT Bund	36%	33%	29%	33%	21%	16%
FB 06 Rechtswiss.	64%	64%	37%	44%		23%
FB 07 Wirtschaftswiss.	46%	45%	41%	44%		19%
FB 08 Soz./Pol.	55%	61%	50%	58%		43%
FB 09 Kulturwiss.	73%	83%	58%	73%		52%
FB 10 Sprach./Lit.wiss.	75%	83%	74%	57%		50%
FB 11 Human./Gesundheitswiss.	82%	86%	65%	77%		63%
FB 12 Erziehungswiss.	84%	81%	72%	73%		58%
GW/SW Uni Bremen	66%	71%	59%	56%	44%	44%
GW/SW Bund	62%	63%	54%	50%	41%	35%
MARUM			43%			35%
SOCIUM			47%			25%
sonstige Einheiten			50%			25%
Zentralverw.			79%			100%
Einheiten außerh. FB			49%			31%
Uni Bremen insg. (2022)	53%	56%	40%	43%	24%	32%
Bund insg. (2021)	52%	52%	35%	40%	33%	29%

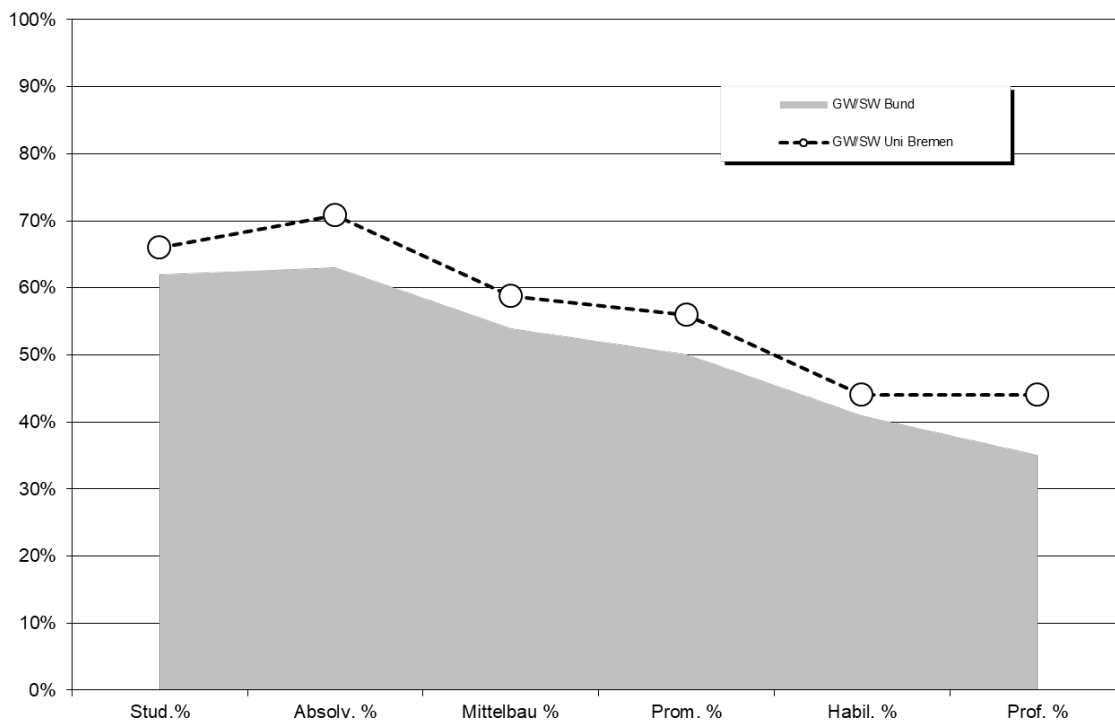
Bund-Daten: aus der Bundesstatistik (Destatis2020), bereinigt um Human-, Veterinärmedizin u. Agrarwiss.
 Promotionen und Habilitationen Uni Bremen: jeweils 3-Jahresdurchschnitt-Schnitt ('20-'22)

Fortsetzung: Kaskadenmodell

Kaskadenmodell Uni Bremen Fächergruppen im Vergleich zur Bundesstatistik



Kaskadenmodell Uni Bremen Fächergruppen im Vergleich zur Bundesstatistik



2. Studierende/Promotionen/Personal: Anteile weiblich im Zeitverlauf

a) Studierende

Fachbereich	weibliche Anteile in %						
	WS 15/16	WS 16/17	WS 17/18	WS 18/19	WS 19/20	WS 20/21	WS 21/22
FB 01	19,4%	19,8%	20,5%	22,0%	23,9%	21,3%	20,3%
FB 02	57,1%	58,5%	59,3%	59,3%	60,1%	58,9%	59,4%
FB 03	30,9%	29,6%	28,8%	29,3%	29,5%	29,1%	29,5%
FB 04	18,9%	18,4%	20,4%	20,1%	19,6%	19,3%	19,6%
FB 05	36,8%	35,4%	36,2%	34,5%	35,1%	32,3%	35,9%
FB 06	57,8%	58,4%	59,4%	60,6%	61,1%	63,6%	64,0%
FB 07	44,1%	43,6%	43,1%	42,6%	42,9%	45,8%	45,9%
FB 08	50,3%	51,5%	53,5%	53,1%	53,6%	53,1%	54,6%
FB 09	73,0%	71,7%	70,4%	70,6%	70,7%	71,0%	72,7%
FB 10	77,1%	76,5%	76,9%	76,4%	76,4%	76,2%	74,6%
FB 11	79,9%	80,5%	81,0%	81,9%	82,0%	83,5%	82,3%
FB 12	75,5%	75,5%	73,7%	74,3%	75,8%	82,4%	83,7%
o.A.	78,5%	73,6%	75,6%	75,6%	75,3%	74,7%	72,5%
Uni gesamt	51,2%	51,1%	51,8%	51,9%	52,5%	52,7%	53,1%

Fachbereich	weibliche Anteile in %						
	WS 15/16	WS 16/17	WS 17/18	WS 18/19	WS 19/20	WS 20/21	WS 21/22
FB 01 - 05	30,5%	30,1%	30,9%	31,2%	31,7%	30,6%	31,1%
FB 06 - 12	64,0%	64,1%	64,5%	64,6%	65,0%	66,1%	66,3%
Uni Ges	51,2%	51,1%	51,8%	51,9%	52,5%	52,7%	53,1%

b) Promotionen

	weibliche Anteile in %									
	2013	2014	2015	2016	2017	2018	2019	2020	2021	2022
FB 01	23,4%	27,8%	14,7%	23,1%	31,3%	22,9%	25,0%	36,7%	25,0%	24,3%
FB 02	57,1%	63,2%	63,0%	62,5%	64,7%	57,1%	56,4%	44,4%	45,5%	52,8%
FB 03	39,4%	14,7%	20,0%	28,9%	23,3%	18,4%	20,0%	15,8%	25,0%	41,9%
FB 04	3,8%	16,7%	12,5%	33,3%	21,1%	26,4%	30,3%	31,7%	19,4%	23,3%
FB 05	30,4%	43,9%	31,0%	55,2%	53,3%	54,5%	60,7%	45,2%	69,2%	57,9%
FB 06	42,1%	41,2%	56,3%	62,1%	52,4%	43,8%	66,7%	42,1%	52,6%	30,0%
FB 07	37,9%	33,3%	30,4%	17,6%	22,2%	54,2%	48,1%	36,4%	51,7%	41,2%
FB 08	52,2%	48,4%	55,6%	53,6%	53,6%	44,0%	65,4%	37,5%	63,6%	66,7%
FB 09	75,0%	77,8%	100,0%	60,0%	63,6%	72,7%	100,0%	75,0%	90,0%	50,0%
FB 10	71,4%	100,0%	87,5%	75,0%	83,3%	90,0%	60,0%	60,0%	83,3%	41,7%
FB 11	66,7%	64,7%	60,0%	59,1%	59,4%	68,2%	66,7%	78,9%	72,7%	78,6%
FB 12	50,0%	20,0%	54,5%	100,0%	71,4%	72,7%	40,0%	100,0%	50,0%	80,0%
Gesamt	41,6%	42,8%	40,3%	45,9%	45,1%	44,7%	45,5%	40,8%	44,7%	43,8%

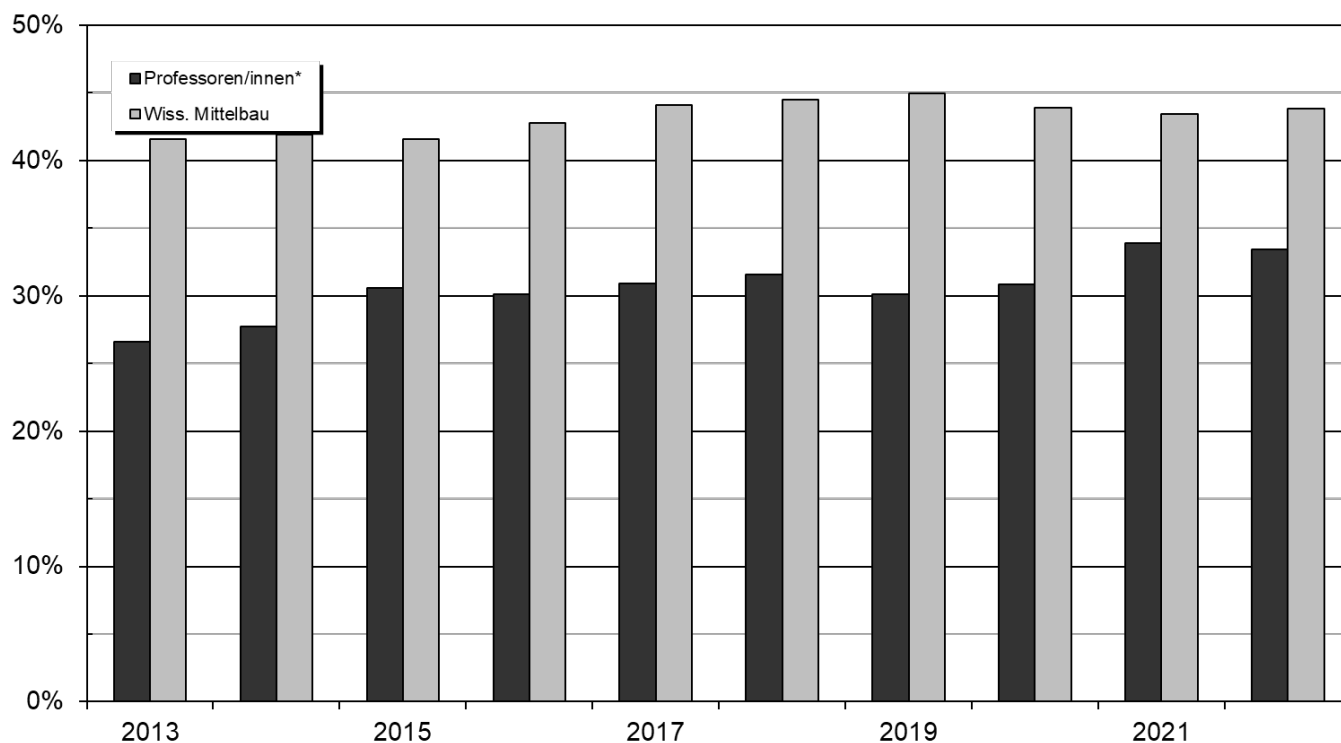
	weibliche Anteile in %									
	2013	2014	2015	2016	2017	2018	2019	2020	2021	2022
FB 01 - 05	33,7%	38,4%	31,2%	41,1%	39,7%	36,3%	37,7%	34,1%	32,4%	39,0%
FB 06 - 12	53,3%	51,8%	55,4%	54,0%	53,7%	59,7%	60,2%	53,1%	62,4%	52,9%
Gesamt	41,6%	42,8%	40,3%	45,9%	45,1%	44,7%	45,5%	40,8%	44,7%	43,8%

Fachbereiche sind über den 1. Gutachter zugeordnet.

c) Personal (Köpfe:) Weibliches Personal insgesamt (Köpfe in %) im Zeitverlauf

	2013	2014	2015	2016	2017	2018	2019	2020	2021	2022
Arbeiter/innen	38%	36%	33%	32%	31%	31%	31%	33%	38%	38%
Sekretariate	99%	99%	99%	99%	99%	99%	99%	99%	99%	98%
Techniker/innen	36%	36%	35%	33%	33%	32%	33%	33%	31%	31%
Verwaltung	77%	78%	78%	77%	78%	77%	78%	79%	79%	79%
Nichtwiss. Personal insg.	63%	64%	63%	62%	62%	62%	63%	64%	64%	64%
Professoren/innen*	27%	28%	31%	30%	31%	32%	30%	31%	34%	33%
Wiss. Mittelbau	42%	42%	42%	43%	44%	44%	45%	44%	43%	44%
Wiss. Personal insg.	40%	40%	40%	41%	42%	43%	43%	42%	42%	42%
Personal insg.	48%	48%	48%	48%	49%	49%	50%	50%	50%	50%

Anteil weiblich in %



d) Personal (VZÄ) Weibliches Personal insgesamt (Vollzeitäquivalente in %) im Zeitverlauf

	2013	2014	2015	2016	2017	2018	2019	2020	2021	2022
Arbeiter/innen	27%	26%	24%	23%	23%	24%	25%	28%	33%	32%
Sekretariate	100%	99%	99%	99%	99%	98%	99%	99%	98%	97%
Techniker/innen	31%	31%	30%	29%	29%	28%	29%	29%	27%	28%
Verwaltung	74%	75%	75%	74%	75%	74%	76%	77%	76%	76%
Nichtwiss. Personal insg.	58%	58%	58%	57%	58%	57%	59%	60%	59%	59%
Professoren/innen*	26%	28%	30%	29%	29%	30%	29%	30%	33%	32%
Wiss. Mittelbau	37%	38%	38%	38%	40%	41%	41%	40%	40%	40%
Wiss. Personal insg.	36%	36%	36%	36%	38%	39%	39%	38%	39%	39%
Personal insg.	43%	44%	44%	44%	45%	45%	46%	46%	46%	46%

Fortsetzung: weiblicher Anteil in % Personal (VZÄ)

Wissenschaftlicher Mittelbau

	2011	2012	2013	2014	2015	2016	2017	2018	2019	2020	2021	2022
FB 01	17%	19%	18%	17%	19%	18%	18%	20%	20%	21%	21%	19%
FB 02	49%	49%	48%	49%	50%	43%	42%	39%	37%	39%	42%	44%
FB 03	25%	24%	26%	25%	22%	26%	29%	30%	26%	27%	28%	29%
FB 04	25%	26%	22%	19%	22%	19%	22%	23%	21%	20%	20%	21%
FB 05	25%	26%	26%	29%	29%	27%	31%	36%	43%	39%	37%	29%
IW/NW	25%	26%	25%	25%	25%	24%	26%	27%	26%	26%	26%	26%
FB 06	42%	45%	44%	44%	41%	41%	40%	40%	43%	45%	43%	37%
FB 07	32%	32%	32%	32%	33%	36%	36%	39%	40%	41%	42%	41%
FB 08	48%	40%	46%	54%	46%	50%	49%	51%	51%	51%	53%	50%
FB 09	51%	50%	51%	51%	54%	52%	56%	59%	59%	57%	59%	58%
FB 10	68%	71%	68%	71%	72%	75%	72%	74%	75%	82%	76%	74%
FB 11	59%	56%	61%	58%	59%	63%	69%	68%	68%	70%	67%	65%
FB 12	67%	64%	66%	69%	73%	74%	74%	71%	71%	75%	71%	72%
GW/SW	54%	52%	53%	55%	55%	57%	58%	59%	60%	62%	60%	59%
MARUM		35%	38%	38%	33%	39%	41%	39%	40%	37%	38%	43%
SOCIUM		} 46%	46%	46%	51%	47%	48%	46%	48%	46%	48%	50%
sonstige Einheiten	41%		46%	46%	51%	47%	48%	46%	48%	46%	48%	50%
Zentralverw.	69%	72%	61%	59%	69%	69%	82%	84%	85%	75%	75%	79%
Einheiten außerh. FB	42%	44%	44%	44%	44%	45%	48%	47%	48%	45%	46%	49%
Insgesamt	37%	37%	37%	38%	38%	38%	40%	41%	41%	40%	40%	40%

Prof (inkl. Junior)

	2011	2012	2013	2014	2015	2016	2017	2018	2019	2020	2021	2022
FB 01	6%	6%	6%	6%	9%	6%	6%	9%	9%	9%	12%	9%
FB 02	17%	16%	18%	18%	20%	20%	19%	21%	23%	23%	24%	24%
FB 03	27%	25%	25%	30%	28%	33%	31%	30%	29%	29%	30%	34%
FB 04	5%	5%	5%	4%	9%	9%	9%	8%	9%	9%	14%	10%
FB 05	19%	22%	20%	22%	22%	23%	18%	24%	25%	26%	33%	33%
IW/NW	15%	15%	15%	17%	18%	19%	18%	19%	19%	19%	23%	23%
FB 06	43%	31%	25%	14%	13%	18%	13%	12%	18%	19%	13%	23%
FB 07	7%	6%	6%	16%	17%	15%	10%	20%	17%	18%	23%	19%
FB 08	37%	41%	44%	47%	49%	47%	48%	58%	48%	44%	48%	43%
FB 09	47%	55%	55%	52%	60%	64%	63%	60%	43%	57%	58%	52%
FB 10	44%	44%	39%	39%	52%	50%	52%	47%	48%	50%	50%	50%
FB 11	43%	46%	45%	53%	53%	41%	41%	47%	41%	47%	56%	63%
FB 12	56%	50%	47%	50%	50%	41%	40%	39%	49%	56%	61%	58%
GW/SW	40%	40%	39%	40%	43%	40%	40%	42%	38%	41%	45%	44%
MARUM		42%	29%	30%	33%	33%	45%	45%	53%	53%	35%	35%
SOCIUM		} 17%		26%	40%	38%	100%	20%	38%	36%	33%	25%
sonstige Einheiten	17%			26%	40%	38%	50%	43%	25%	20%	33%	25%
Zentralverw.												100%
Einheiten außerh. FB	15%	20%	16%	26%	33%	33%	48%	36%	38%	35%	32%	31%
Insgesamt	26%	26%	26%	28%	30%	29%	29%	30%	29%	27%	33%	32%

e) Habilitationen

	weibliche Anteile in %									
	2013	2014	2015	2016	2017	2018	2019	2020	2021	2022
NW	33%						25%			
GW	63%	100%	57%	63%	40%	80%	33%		50%	100%
Gesamt	55%	33%	57%	33%	24%	57%	29%	32%	22%	50%

Einzelseiten mit ausführlichen Daten über die Fachbereiche 01 – 12

III. Fachbereichsbezogene Daten

Auf den folgenden Seiten werden Daten über die einzelnen Fachbereiche dargestellt. Ein Teil der Daten wurde bereits aggregiert für die Gesamtuniversität im allgemeinen Teil aufgeführt, andere hingegen sind zusätzliche fachspezifische Informationen.

Auf Folgendes ist hinzuweisen: Die Studienfallzahlen der nachfolgenden Fachbereichsdaten sind immer inklusive Beurlaubte.

A. Allgemeine Erläuterungen und Definitionen zu den folgenden Tabellen

Alle Studienfalldaten stammen aus internen Studienfallstatistiken des Referates 05 (Stichtag: 01.12.2021). Es handelt sich um alle Studierenden, die zu diesem Zeitpunkt an der Universität Bremen immatrikuliert sind. Die Prüfungsdaten sind der amtlichen Prüfungsstatistik entnommen.

1. *Studienfälle nach Fachsemestern*

RSZ:

Studienfälle in der Regelstudienzeit. Die Regelstudienzeit ist die in den Prüfungsordnungen festgelegte Studienzeit, in der bei einem Vollzeitstudium ein erster berufsqualifizierender Abschluss erworben werden kann.

Studienfälle:

Studierende werden in jedem ihrer Fächer als Studienfall gezählt.

2. *Studienfälle nach Hochschulsemestern*

Studienfälle:

Studierende werden in jedem ihrer Fächer als Studienfall gezählt.

3. *Studienfälle nach Alter*

1. HS:

Studienfälle im ersten Hochschulsemester, sie sind eine Teilmenge der 1. Fachsemester.

1. FS:

Studienfälle im ersten Fachsemester; sie setzen sich aus Ersteinschreibern und Neueinschreibern sowie Rückmeldern, die sich im 1. FS befinden, zusammen.

Ø Alter:

Einfache Mittelwertberechnung; in die Mittelwertberechnung fließen die einzelnen Altersangaben mit zwei Nachkommastellen ein. Eine Berechnung des Median ist für die Zukunft vorgesehen.

4. **Studienfallentwicklung**

Studienfallentwicklung:

Darstellung der Studienfallzahlen Gesamt (inklusive Beurlaubte) und im 1. Fachsemester (inklusive Beurlaubte) im Zeitverlauf.

5. **Studienfallkohorten**

Darstellung des Studienverlaufs der Studienanfänger des jeweiligen Wintersemesters.

Die angegebenen Schwundquoten beziehen sich jeweils auf die Zahl der Studienanfänger im 1. Fachsemester.

Für den angegebenen Schwund können verschiedene Ursachen in Betracht kommen. So kann dahinter ein Hochschulwechsel, ein Fachwechsel oder sogar die vollständige Aufgabe des Studiums stehen. Hinter dem Schwund kann auch ein Studienabschluss stehen. Durch Neueinschreiber in höheren Fachsemestern können die Kohorten auch Zuwachs bekommen.

Es handelt sich nicht um „echte Personenkohorten“ sondern um eine Betrachtung der Fallzahlen in den jeweiligen Semestern.

6. **Abschlussprüfungen im Prüfungsjahr**

Abschlussprüfungen:

Prüfungen insgesamt inklusive endgültig nicht bestandene Prüfungen. Endgültig nicht bestandene Prüfungen werden in einer extra Spalte ausgewiesen. Die Absolventen werden in jedem Fach gezählt (Fallstatistik).

Prüfungsjahr:

Das Prüfungsjahr beinhaltet das Sommersemester und das vorangegangene Wintersemester (Prüfungsjahr 2022: (WS 21/22 und SS 22).

Bachelor:

Bei Bachelorstudiengängen sind die Absolventen sowohl in ihren Haupt- als auch in Ihren Nebenfächern gezählt worden. Es handelt sich also um Prüfungsfälle.

7. **Absolventen: Studiendauer und Alter im Prüfungsjahr**

Absolventen:

Prüfungen exklusive endgültig nicht bestandene Prüfungen.

MW:

Einfache Mittelwertberechnung.

Median:

Der Median ist der in der Mitte gelegene Wert (Alter, Studiendauer), d.h. im betrachteten Prüfungsjahr gibt es ebenso viele Absolventen mit höherer, als auch mit niedrigerer Studiendauer bzw. Alter.

Alter:

Zur Berechnung des Mittelwertes und des Median wird die Altersangabe mit zwei Nachkommastellen herangezogen.

Studiendauer:

Zur Berechnung der mittleren Studiendauern wurden die vollen Fachsemester herangezogen, egal ob die Prüfung am 1. oder am letzten Tag des Semesters stattgefunden hat. Insofern können der Mittelwert und der Median etwas höher ausfallen, als bei einer unterstellten Gleichverteilung innerhalb des Semesters.

8. Absolventen im Zeitverlauf

Absolventenentwicklung:

Darstellung der Absolventen im Zeitverlauf (exklusive endgültig nicht bestandene Prüfungen).

Bachelor: HF

FaBiWi: 1. Fach

B. Fachbereich 01

1. Studienfälle nach Fachsemestern im WS 22/23

Fachbereich 01			Fachsemester													Ges	RSZ		
Studiengang	Abschluss	G	1	2	3	4	5	6	7	8	9	10	11	12	13			14	>14
Communication and Information Technology	Master	M	1	16		12		14		14		4		3		1	1	65	28
Communication and Information Technology	Master	W	1	6		6		6		4		5		1				29	13
		Ges	1	22		18		20		18		9		4		1	1	94	41
Control, Microsystems, Microelectronics	Master	M		34		42		44	1	18	1	13		2		1		156	76
Control, Microsystems, Microelectronics	Master	W		7	1	10	1	8		10								37	18
		Ges		41	1	52	1	52	1	28	1	13		2		1		193	94
Elektrotechnik	M.Ed. Berufl.	LF M				1	3											4	1
Elektrotechnik	M.Ed. Berufl.	LF W	1															1	1
		Ges	1			1	3											5	2
Elektrotechnik und Informationstechnik	BA VF	M	33	3	23		27		20		15		7		7	2	10	147	86
Elektrotechnik und Informationstechnik	BA VF	W	5		3		1		3		4	1	1	1	1			20	9
		Ges	38	3	26		28		23		19	1	8	1	8	2	10	167	95
Elektrotechnik und Informationstechnik	Master	M	17	1	17	2	14		10	1	4				1		2	69	37
Elektrotechnik und Informationstechnik	Master	W	3		2		1		3									9	5
		Ges	20	1	19	2	14	1	13	1	4				1		2	78	42
Environmental Physics	Master	M	8		6		9		9		2		3					37	14
Environmental Physics	Master	W	5		2		4		1									12	7
		Ges	13		8		13		10		2		3					49	21
Physik	BA LA GY/OS	LF M	17		6		5		5	7		3		2			5	50	28
Physik	BA LA GY/OS	LF W	9		4		4		1	2	2	2						24	17
		Ges	26		10		9		6	9	2	5	2	5	2		5	74	45
Physik	BA VF	D	1															1	1
Physik	BA VF	M	33	3	17		17		14	1	10		4			1	6	106	70
Physik	BA VF	W	22		8		8		3	1		1					2	45	38
		Ges	56	3	25		25		17	1	11		5			1	8	152	109
Physik	M.Ed. Berufl.	LF M	1	1	1		3									1		7	3
Physik	M.Ed. Berufl.	LF W	1															1	1
		Ges	2	1	1		3									1		8	4
Physik	M.Ed.Gy/OS	LF M	5		6		1									1	1	14	11
Physik	M.Ed.Gy/OS	LF W	4		3		1	1	1	1								10	7
		Ges	9		9		2	1	1	1						1	1	24	18
Physik	Master	M	11		12		8	4	3	3	1	1	1	3	2		5	54	23
Physik	Master	W	2		3	1			1								1	8	6
		Ges	13		15	1	8	4	4	3	1	1	1	3	2		6	62	29
Space Sciences	Master	M	13		6		16		7		2		1					45	19
Space Sciences	Master	W	4		4	1	3		8	1	2							23	9
		Ges	17		10	1	19		15	1	4		1					68	28
Systems Engineering	BA VF	M	27		23		26	2	32		24	1	16		6	1	12	170	78
Systems Engineering	BA VF	W	10		3	1	4		7	2	1	1	1		1		2	33	18
		Ges	37		26	1	30	2	39	2	25	2	17		7	1	14	203	96
Systems Engineering I	Master	M	19	9	7													35	35
Systems Engineering I	Master	W	2	6	1													9	9
		Ges	21	15	8													44	44
Systems Engineering II	Master	M	3	2	1													6	6
		Ges	3	2	1													6	6
Wirtschaftsing. E-Technik	BA VF	M	27	1	11	2	13		20	1	12		5		1		2	95	54
Wirtschaftsing. E-Technik	BA VF	W	8		4		4		8		3	1			1		2	31	16
		Ges	35	1	15	2	17		28	1	15	1	5		2		4	126	70
Wirtschaftsing. E-Technik	Master	M	5		11	1	11	1	3		2	1						35	17
Wirtschaftsing. E-Technik	Master	W	3		5	1	3		2									14	9
		Ges	8		16	2	14	1	5		2	1						49	26

Studienfälle im FB 01: 1402

2. Studienfälle nach Hochschulsemestern im WS 22/23

Fachbereich 01			Hochschulsemester													Ges		
Studiengang	Abschluss	G	1	2	3	4	5	6	7	8	9	10	11	12	13		14	>14
Communication and Information Technology	Master	M		16		12		14		13		4		3		1	2	65
Communication and Information Technology	Master	W		7		6		6		4		5		1				29
		Ges		23		18		20		17		9		4		1	2	94
Control, Microsystems, Microelectronics	Master	M		31	2	36	1	46	1	18	1	13	2	2		1	2	156
Control, Microsystems, Microelectronics	Master	W		8		10		9		9							1	37
		Ges		39	2	46	1	55	1	27	1	13	2	2		1	3	193
Elektrotechnik	M.Ed. Berufl. LF	M										1					3	4
Elektrotechnik	M.Ed. Berufl. LF	W															1	1
		Ges										1					4	5
Elektrotechnik und Informationstechnik	BA VF	M	27	1	22	1	15	2	21	2	13	1	8	2	6	3	23	147
Elektrotechnik und Informationstechnik	BA VF	W	3		3		1		3		3	1	2		2		2	20
		Ges	30	1	25	1	16	2	24	2	16	2	10	2	8	3	25	167
Elektrotechnik und Informationstechnik	Master	M	2				3		5	1	5	1	12	1	13		26	69
Elektrotechnik und Informationstechnik	Master	W							1		2				1		5	9
		Ges	2				3		6	1	7	1	12	1	14		31	78
Environmental Physics	Master	M	6	1	3		4		8	1	2	1	5		2		4	37
Environmental Physics	Master	W	1	1	1		4		1	1					1		2	12
		Ges	7	2	4		8		9	2	2	1	5		3		6	49
Physik	BA LA GY/O&LF	M	12		3		3	1	6		5	2	8	1	1	1	7	50
Physik	BA LA GY/O&LF	W	5		3		2		1		1		5		2		5	24
		Ges	17		6		5	1	7		6	2	13	1	3	1	12	74
Physik	BA VF	D	1															1
Physik	BA VF	M	27		17	1	16		17		6		6	1	2	1	12	106
Physik	BA VF	W	15		9		4		3		3		1		4	1	5	45
		Ges	43		26	1	20		20		9		7	1	6	2	17	152
Physik	M.Ed. Berufl. LF	M									2	1				1	3	7
Physik	M.Ed. Berufl. LF	W															1	1
		Ges									2	1					4	8
Physik	M.Ed.Gy/OS LF	M									1		2		2		9	14
Physik	M.Ed.Gy/OS LF	W							2	1	1		3				3	10
		Ges							2	1	2		5		2		12	24
Physik	Master	M				1		4	1	9	4	2		8			25	54
Physik	Master	W			1			4	1	9	4	3		1		3	8	8
		Ges			1			4	1	9	4	5		8		1	28	62
Space Sciences and Technologies	Master	M	8		3		14		7	1	3		5	1	1		2	45
Space Sciences and Technologies	Master	W	4		4		3		6		4				1		1	23
		Ges	12		7		17		13	1	7		5	1	2		3	68
Systems Engineering	BA VF	M	21	1	19	1	23	1	27	3	28	2	18		4		22	170
Systems Engineering	BA VF	W	7		3		5		5	1	3		3		2		4	33
		Ges	28	1	22	1	28	1	32	4	31	2	21		6		26	203
Systems Engineering I	Master	M								2	11		9	1	8		4	35
Systems Engineering I	Master	W									3	1	2		2		1	9
		Ges								2	14	1	11	1	10		5	44
Systems Engineering II	Master	M								1	2		1		2			6
		Ges								1	2		1		2			6
Wirtschaftsing. E-Technik	BA VF	M	18	2	10	1	8		22		13		5	2	5	1	8	95
Wirtschaftsing. E-Technik	BA VF	W	6		2		5		8		3		1				6	31
		Ges	24	2	12	1	13		30		16		6	2	5	1	14	126
Wirtschaftsing. E-Technik	Master	M							3		6		9	2	6	1	8	35
Wirtschaftsing. E-Technik	Master	W							3		2		3	1	3		2	14
		Ges							6		8		12	3	9	1	10	49

Studienfälle im FB 01: 1402

3. Studienfälle nach Alter im WS 22/23

Fachbereich 01			Gesamt		1. FS		1. HS	
Studiengang	Abschluss		Anz	MW	Anz	MW	Anz	MW
Communication and Information Technology	Master		94	28,07	1	26,81		
Control, Microsystems, Microelectronics	Master		193	27,72				
Elektrotechnik	M.Ed. Berufl.	LF	5	31,82	1	30,16		
Elektrotechnik und Informationstechnik	BA VF		167	25,92	38	22,45	30	21,64
Elektrotechnik und Informationstechnik	Master		78	27,77	20	25,67	2	26,65
Environmental Physics	Master		49	28,53	13	26,83	7	26,64
Physik	BA LA GY/OS	LF	74	25,72	26	24,01	17	21,40
Physik	BA VF		152	23,43	56	21,48	43	20,93
Physik	M.Ed. Berufl.	LF	8	35,97	2	34,87		
Physik	M.Ed.Gy/OS	LF	24	26,87	9	26,29		
Physik	Master		62	27,46	13	24,38		
Space Sciences	Master		68	26,93	17	26,24	12	25,04
Wirtschaftsing. E-Technik	BA VF		126	23,71	35	22,04	24	20,36
Wirtschaftsing. E-Technik	Master		49	25,50	8	23,28	16	23,44

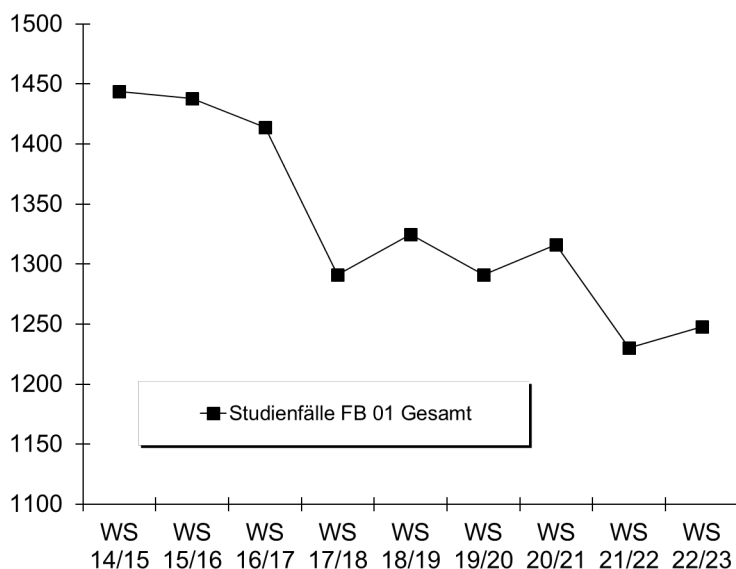
4. Studienfallentwicklung vom WS 14/15 – WS 22/23

a) Studienfälle insgesamt

		WS 14/15	WS 15/16	WS 16/17	WS 17/18	WS 18/19	WS 19/20	WS 20/21	WS 21/22	WS 22/23
Studienfälle FB 01 Gesamt	Ges	1444	1438	1414	1291	1325	1291	1316	1230	1248
	M	1147	1134	1108	1009	1012	966	1020	959	951
	W	297	304	306	282	313	325	296	271	297
Comm. A. Inf. Technology	Ges	50	66	65	67	72	110	97	88	94
	M	43	56	54	53	54	88	73	67	65
	W	7	10	11	14	18	22	24	21	29
CMM	Ges	5	1	33	53	92	74	153	176	193
	M	5	1	28	45	77	55	123	143	156
	W			5	8	15	19	30	33	37
E-Tech. u. Inform.-Tech.	Ges	487	442	409	337	322	306	286	292	274
	Bachelor									
	M	239	206	191	177	167	161	159	164	147
	W	39	42	34	24	29	31	18	18	20
	Master									
	M	22	52	67	69	62	59	64	65	73
	W	3	5	11	11	13	13	13	18	10
	Promotion									
	M	43	45	45	50	43	35	31	25	22
W	7	7	7	4	8	7	1	2	2	
Environm. Physics	Ges	34	43	58	53	56	69	63	54	49
	M	21	25	39	36	39	52	48	42	37
	W	13	18	19	17	17	17	15	12	12

Fortsetzung: Studienfälle insgesamt

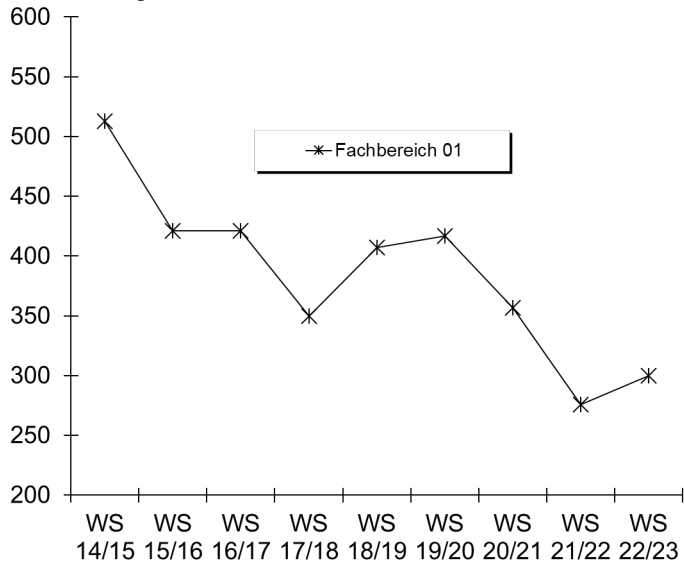
		WS 14/15	WS 15/16	WS 16/17	WS 17/18	WS 18/19	WS 19/20	WS 20/21	WS 21/22	WS 22/23
Wirtschaftsing. E-Technik		143	169	219	209	235	229	219	181	175
Bachelor	Ges	143	165	205	181	200	191	178	135	126
	M	119	134	162	135	157	142	139	100	95
	W	24	31	43	46	43	49	39	35	31
Master	Ges		4	14	28	35	38	41	46	49
	M		3	13	25	28	31	35	36	35
	W		1	1	3	7	7	6	10	14
Physik		595	581	533	513	507	473	449	384	395
Bachelor	Ges	349	327	298	285	297	281	282	237	226
	M	241	230	213	206	203	190	193	174	157
	W	108	97	85	79	94	91	89	63	69
Master	Ges	135	135	118	116	103	101	88	79	94
	M	94	98	84	84	75	77	72	66	75
	W	41	37	34	32	28	24	16	13	19
Promotion	Ges	111	119	117	112	107	91	79	68	75
	M	80	84	79	76	73	57	49	41	44
	W	31	35	38	36	34	34	30	27	31
Space-ST					5	15	30	49	55	68
Master	Ges				5	15	30	49	55	68
	M				4	11	19	34	36	45
	W				1	4	11	15	19	23



b) Studienfälle im 1. Fachsemester

Studiengang	Abschluss		WS 14/15	WS 15/16	WS 16/17	WS 17/18	WS 18/19	WS 19/20	WS 20/21	WS 21/22	WS 22/23
CMM	Master	M			29	18	36	28	44	45	34
		W			6	4	7	11	10	11	7
		Ges			35	22	43	39	54	56	41
Comm. a. Inf. Technology	Master	M	61	18	16	14	14	18	27	17	16
		W	8	3	4	6	7	4	8	6	6
		Ges	69	21	20	20	21	22	35	23	22
Elektrotechnik	Bachelor VF	M	56	63	63	51	52	45	44	37	33
		W	16	10	14	5	12	12	3	3	5
		Ges	72	73	77	56	64	57	47	40	38
Elektrotechnik	Master	M	17	22	16	10	12	17	14	12	17
		W	1	2	8	1	4	5	1	2	3
		Ges	18	24	24	11	16	22	15	14	20
Environm. Physics	Master	M	10	11	20	17	15	20	18	7	8
		W	6	8	4	3	10	6	4	2	5
		Ges	16	19	24	20	25	26	22	9	13
Physik	Bachelor VF	M	63	62	55	56	51	52	39	29	34
		W	40	32	19	18	35	34	17	14	22
		Ges	103	94	74	74	86	86	56	43	56
Physik	Bachelor LA	M	22	18	16	24	23	17	17	17	17
		W	12	15	17	16	17	19	15	9	9
		Ges	34	33	33	40	40	36	32	26	26
Physik	Master	M	19	20	12	10	11	15	11	7	11
		W	4	8	5	1	2	6	1	2	2
		Ges	23	28	17	11	13	21	12	9	13
Physik	M.Ed.ber.	M							4	2	1
		W									1
		Ges							4	2	2
Physik	M.Ed.Gym/OS LF	M	4	3	4	5	3	5	1	4	5
		W	5		3	2	3	4	2	3	4
		Ges	9	3	7	7	6	9	3	7	9
Space-ST	Master	M				4	7	10	18	6	13
		W				1	3	8	4	4	4
		Ges				5	10	18	22	10	17
Wirtschaftsing. E-Technik	Bachelor VF	M	59	54	71	48	63	53	36	20	27
		W	16	15	22	18	12	20	8	8	8
		Ges	75	69	93	66	75	73	44	28	35
Wirtschaftsing. E-Technik	Master	M		3	9	13	5	6	6	7	5
		W		1		2	2	2	2	2	3
		Ges		4	9	15	7	8	8	9	8
Fachbereich 01		M	391	315	316	273	293	286	282	210	221
		W	122	106	105	77	114	131	75	66	79
		Ges	513	421	421	350	407	417	357	276	300

Fortsetzung: Grafik zu Studienfälle im 1. Fachsemester



5. Studienfallkohorten bis zum WS 20/21

Environment. Physics Master	Fachsemester						
	Abbruch oder Wechsel in RSZ				>RSZ		
	1	2	3	4	5	6	7
Kohorte 15/16	19	20	19	19	15	12	8
Schwund in %		-5%			21%	37%	58%
Kohorte 16/17	24	16	11	11	7	7	5
Schwund in %		33%	54%	54%	71%	71%	79%
Kohorte 17/18	20	15	14	13	12	8	6
Schwund in %		25%	30%	35%	40%	60%	70%
Kohorte 18/19	25	24	21	21	16	13	12
Schwund in %		4%	16%	16%	36%	48%	52%
Kohorte 19/20	26	24	17	14	12	11	10
Schwund in %		8%	35%	46%	54%	58%	62%
Kohorte 20/21	22	18	15	15	13		
Schwund in %		18%	32%	32%	41%		

E-Technik Bachelor VF	Fachsemester										
	Abbruch oder Wechsel in RSZ						>RSZ				
	1	2	3	4	5	6	7	8	9	10	11
Kohorte 15/16	73	65	39	33	37	34	28	23	14	11	9
Schwund in %		11%	47%	55%	49%	53%	62%	68%	81%	85%	88%
Kohorte 16/17	77	70	49	43	34	33	30	27	24	22	17
Schwund in %		9%	36%	44%	56%	57%	61%	65%	69%	71%	78%
Kohorte 17/18	56	49	31	28	25	22	22	22	15	14	8
Schwund in %		13%	45%	50%	55%	61%	61%	61%	73%	75%	86%
Kohorte 18/19	64	61	42	39	30	28	28	25	19		
Schwund in %		5%	34%	39%	53%	56%	56%	61%	70%		
Kohorte 19/20	57	45	30	28	25	20	23				
Schwund in %		21%	47%	51%	56%	65%	60%				
Kohorte 20/21	47	39	37	32	28						
Schwund in %		17%	21%	32%	40%						

Elektrotech/Informtech. Master	Fachsemester						
	<= RSZ				>RSZ		
	1	2	3	4	5	6	7
Kohorte 15/16	24	32	29	28	27	12	13
Schwund in %		-33%	-21%	-17%	-13%	50%	46%
Kohorte 16/17	24	30	30	30	20	14	6
Schwund in %		-25%	-25%	-25%	17%	42%	75%
Kohorte 17/18	11	17	17	17	12	6	3
Schwund in %		-55%	-55%	-55%	-9%	45%	73%
Kohorte 18/19	16	19	19	18	18	16	9
Schwund in %		-19%	-19%	-13%	-13%		44%
Kohorte 19/20	22	25	25	25	25	20	13
Schwund in %		-14%	-14%	-14%	-14%	9%	41%
Kohorte 20/21	15	15	14	15	14		
Schwund in %			7%		7%		

Fortsetzung: Studienfallkohorten

Physik VF Bachelor	Fachsemester												
	Abbruch oder Wechsel in RSZ						> RSZ						
	1	2	3	4	5	6	7	8	9	10	11	12	13
Kohorte 15/16	94	80	49	44	35	33	26	15	11	8	4	3	4
Schwund in %		15%	48%	53%	63%	65%	72%	84%	88%	91%	96%	97%	96%
Kohorte 16/17	74	61	35	28	24	24	11	8	4	3	2		
Schwund in %		18%	53%	62%	68%	68%	85%	89%	95%	96%	97%	100%	100%
Kohorte 17/18	74	53	33	28	21	22	22	19	14	7	3		
Schwund in %		28%	55%	62%	72%	70%	70%	74%	81%	91%	96%		
Kohorte 18/19	86	68	40	38	37	34	23	22	2				
Schwund in %		21%	53%	56%	57%	60%	73%	74%	98%				
Kohorte 19/20	86	65	44	36	25	25							
Schwund in %		24%	49%	58%	71%	71%	100%						
Kohorte 20/21	56	42	28	27	25								
Schwund in %		25%	50%	52%	55%								

Physik Bachelor LA	Fachsemester								
	Abbruch oder Wechsel in RSZ						>RSZ		
	1	2	3	4	5	6	7	8	9
Kohorte 15/16	33	29	18	17	13	13	10	9	4
Schwund in %		12%	45%	48%	61%	61%	70%	73%	88%
Kohorte 16/17	33	26	16	14	13	11	5	5	5
Schwund in %		21%	52%	58%	61%	67%	85%	85%	85%
Kohorte 17/18	40	32	22	20	15	14	14	12	8
Schwund in %		20%	45%	50%	63%	65%	65%	70%	80%
Kohorte 18/19	40	34	20	15	13	12	12	11	9
Schwund in %		15%	50%	63%	68%	70%	70%	73%	78%
Kohorte 19/20	36	28	23	19	14	13	6		
Schwund in %		22%	36%	47%	61%	64%	83%		
Kohorte 20/21	32	20	12	11	9				
Schwund in %		38%	63%	66%	72%				

Physik Master	Fachsemester									
	<= RSZ					>RSZ				
	1	2	3	4	5	6	7	8	9	10
Kohorte 15/16	28	28	28	26	23	16	10	7	4	
Schwund in %				7%	18%	43%	64%	75%	86%	
Kohorte 16/17	17	17	17	17	16	12	8	6	3	
Schwund in %					6%	29%	53%	65%	82%	
Kohorte 17/18	11	10	9	8	8	3	2	2	1	
Schwund in %		9%	18%	27%	27%	73%	82%	82%	91%	
Kohorte 18/19	13	12	11	11	8	6	4	2	1	
Schwund in %		8%	15%	15%	38%	54%	69%	85%	92%	
Kohorte 19/20	21	20	18	17	10	8	4			
Schwund in %		5%	14%	19%	52%	62%	81%			
Kohorte 20/21	12	11	10	10	8					
Schwund in %		8%	17%	17%	33%					

Wirtschaftsing.E-Technik VF Bachelor	Fachsemester								
	<= RSZ						>RSZ		
	1	2	3	4	5	6	7	8	9
Kohorte 15/16	69	59	41	33	28	25	18	14	6
Schwund in %		14%	41%	52%	59%	64%	74%	80%	91%
Kohorte 16/17	93	82	50	44	38	36	26	23	20
Schwund in %		12%	46%	53%	59%	61%	72%	75%	78%
Kohorte 17/18	66	54	38	31	22	20	18	14	12
Schwund in %		18%	42%	53%	67%	70%	73%	79%	82%
Kohorte 18/19	75	63	46	38	33	30	24	19	15
Schwund in %		16%	39%	49%	56%	60%	68%	75%	80%
Kohorte 19/20	73	64	47	44	36	33	28		
Schwund in %		12%	36%	40%	51%	55%	62%		
Kohorte 20/21	44	35	17	17	17				
Schwund in %		20%	61%	61%	61%				

Fortsetzung: Studienfallkohorten

Physik	Fachsemester						
	<= RSZ				>RSZ		
	1	2	3	4	5	6	7
M. Ed Gy/OS	3	8	9	9	7	6	5
Kohorte 15/16							
Schwund in %		-167%	-200%	-200%	-133%	-100%	-67%
Kohorte 16/17	7	10	10	9	5	2	1
Schwund in %		-43%	-43%	-29%	29%	71%	86%
Kohorte 17/18	7	10	10	9	5	1	1
Schwund in %		-43%	-43%	-29%	29%	86%	86%
Kohorte 18/19	1	1	1	1	1	1	1
Schwund in %							
Kohorte 19/20	9	10	7	6	3	2	1
Schwund in %		-11%	22%	33%	67%	78%	89%
Kohorte 20/21	3	2	2	2	2		
Schwund in %		33%	33%	33%	33%		

Biologie	Fachsemester						
	<= RSZ				>RSZ		
	1	2	3	4	5	6	7
M. Ed Gy/OS	33	40	38	37	11	5	1
Kohorte 15/16							
Schwund in %		-21%	-15%	-12%	67%	85%	97%
Kohorte 16/17	25	29	27	27	14	8	3
Schwund in %		-16%	-8%	-8%	44%	68%	88%
Kohorte 17/18	36	39	37	37	16	8	2
Schwund in %		-8%	-3%	-3%	56%	78%	94%
Kohorte 18/19	37	38	36	33	18	14	11
Schwund in %		-3%	3%	11%	51%	62%	70%
Kohorte 19/20	25	26	25	24	11	7	5
Schwund in %		-4%		4%	56%	72%	80%
Kohorte 20/21	28	36	35	33	22		
Schwund in %		-29%	-25%	-18%	21%		

6. Abschlussprüfungen im Prüfungsjahr 2022 (01.10.2021-30.09.2022)

Fach	Abschluss	WS 21/22			SoSe 22			Prüfungsjahr 2022		
		M	W	Ges	M	W	Ges	M	W	Ges
Communication and Information Technology	Master	3		3	5		5	8		8
Control, Microsystems, Microelectronics	Master	8	6	14	8		8	16	6	22
Elektrotechnik und Informationstechnik	Bachelor VF	13		13	14	2	16	27	2	29
Elektrotechnik und Informationstechnik	Master	4		4	12	5	17	16	5	21
Environm. Physics	Master	6	5	11	4		4	10	5	15
Physik	Bachelor VF	13	1	14	6	1	7	19	2	21
Physik	BA LA Gym/OS 1.F.		1	1	3	1	4	3	2	5
Physik	BA LA Gym/OS 2.F.	1		1	1	2	3	2	2	4
Physik	M.Ed.Gy/OS 1.LF	2		2				2		2
Physik	Master	6		6	7	1	8	13	1	14
Space-ST	Master	1		1	2		2	3		3
Wirtschaftsing. E-Technik	Bachelor VF	13	5	18	4	2	6	17	7	24
Wirtschaftsing. E-Technik	Master	6	1	7	4		4	10	1	11
FB Gesamt		76	19	95	70	14	84	146	33	179

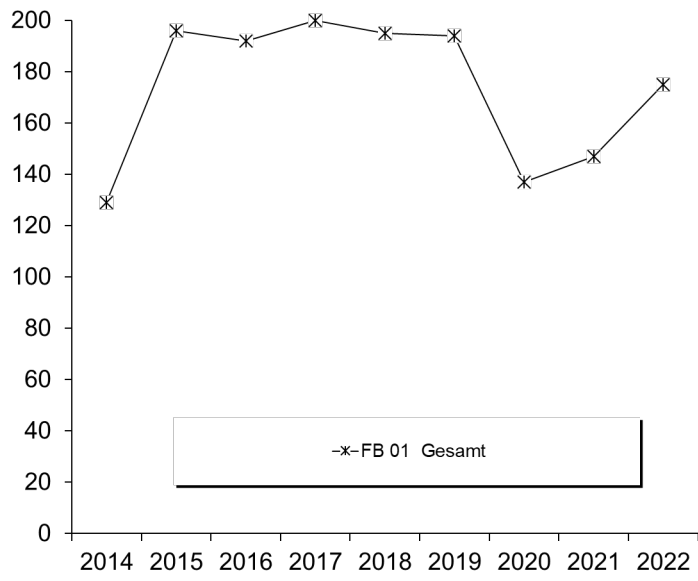
7. Absolventen: Studiendauer und Alter im Prüfungsjahr 2022

Fach	Abschluss	Anz	Studiendauer		Alter	
			MW	Median	MW	Median
Control, Microsystems, Microelectronics	Master	22	8,55	8	28,44	28,19
Communication and Information Technology	Master	8	8,63	9	28,17	27,52
Elektrotechnik und Informationstechnik	Master	21	7,24	7	28,6	28,76
Eletrotechn./Informtechn.	Bachelor VF	29	10,65	10	24,58	24,07
Environmental Physics	Master	15	7,53	7	29,85	29,43
Physik	Bachelor VF	21	8,81	8	23,84	24,01
Physik	BA LA Gym/OS 1.F.	5	8,4	7	26,28	28,64
Physik	1 Fach MEd. Gy/OS	2	6	6	26,77	26,77
Physik	Master	14	5,93	6	26,55	25,77
Space-ST	Master	3	7	7	27,79	27,25
Wirtschaftsing. E-Technik	Bachelor VF	24	9	8,5	24,16	23,46
Wirtschaftsing. E-Technik	Master	11	7,45	7	27,33	27,22

8. Absolventen im Zeitverlauf vom Prüfungsjahr 2014-2022

Fach	Abschluss		2014	2015	2016	2017	2018	2019	2020	2021	2022
Communication and Information Technology	Master	M	7	3	9	8	13	13	9	9	8
		W	1	2	3	2	2	3	3	3	
		Ges	8	5	12	10	15	16	12	12	8
Control, Microsystems, Microelectronics	Master	M					3	17	7	19	16
		W					3	2	5	6	
		Ges					3	20	9	24	22
Elektrotechnik und Informationstechnik	Bachelor VF	M	5	30	27	23	24	19	10	13	27
		W	1	3	4	6	3	1	5	2	2
		Ges	6	33	31	29	27	20	15	15	29
Elektrotechnik und Informationstechnik	Master	M		2	8	15	21	23	16	14	16
		W			3	1	1	3	3	3	5
		Ges		2	11	16	22	26	19	17	21
Environm. Physics	Master	M	3	4	5	8	4	4	7	7	10
		W	1	3	2	3	7	3	3	5	5
		Ges	4	7	7	11	11	7	10	12	15
InformAutoEngineering	Master	M	16	26	34	33	26	20	3		
		W	1	4	1	8	4	3			
		Ges	17	30	35	41	30	23	3		
Physik	Bachelor VF	M	19	29	19	25	20	17	17	8	19
		W	8	4	8	6	2	7	3	3	2
		Ges	27	33	27	31	22	24	17	11	21
Physik	BA LA Gym/OS 1.F.	M	1	4	4	1		4		2	3
		W		1	2	1	1	1	1	1	2
		Ges	1	5	6	2	1	5	1	3	5
Physik	Master	M	18	18	20	20	14	14	14	10	13
		W	4	8	5	6	5	7	4	3	1
		Ges	22	26	25	26	19	21	18	13	14
Physik	M.Ed.GY/OS 1.LF	M			3	2	4	1	2	4	2
		W			1			2	5	2	
		Ges			4	2	4	3	7	6	2
Space-ST	Master	M							4	2	3
		W							1		
		Ges							5	2	3
Wirtschaftsing. E-Technik	Bachelor VF	M		4	11	22	8	21	8	14	17
		W		1		1	8	1	4	5	7
		Ges		5	11	23	16	22	12	19	24
Wirtschaftsing. E-Technik	Master	M					3	6	5	12	10
		W						1	4	1	1
		Ges					3	7	9	13	11
FB 01 Gesamt		M	111	162	161	165	161	159	102	114	144
		W	18	34	31	35	34	35	35	33	31
		Ges	129	196	192	200	195	194	137	147	175

Fortsetzung: Grafik zu Absolventen im Zeitverlauf



C. Fachbereich 02

1. Studienfälle nach Fachsemestern im WS 22/23

Fachbereich 02			Fachsemester														Ges	RSZ	
Studiengang	Abschluss	G	1	2	3	4	5	6	7	8	9	10	11	12	13	14			>14
Biochemistry	Master	M	3		11	1	9		5		2		2					33	15
Biochemistry	Master	W	14	1	10		5	1	1									32	25
		Ges	17	1	21	1	14	1	6		2		2					65	40
Biologie	BA LA berufl.	LF M			1													1	1
Biologie	BA LA berufl.	LF W	9		3		4											16	16
		Ges	9		4		4											17	17
Biologie	BA LA GY/OS	LF M	18		5		12	1	6		1		4			1	6	54	36
Biologie	BA LA GY/OS	LF W	36	1	20	1	12	4	18	1	8	3	4		1		4	113	74
		Ges	54	1	25	1	24	5	24	1	9	3	8		1	1	10	167	110
Biologie	BA VF	M	40		32	3	27		17		9		5		6		6	145	102
Biologie	BA VF	W	79	5	41	2	45		44		18	1	10	2	6	1	9	263	172
		Ges	119	5	73	5	72		61		27	1	15	2	12	1	15	408	274
Biologie	M.Ed. Berufl.	LF W	2		1													3	3
		Ges	2		1													3	3
Biologie	M.Ed.Gy/OS	LF M	3		6		7		3		2							21	9
Biologie	M.Ed.Gy/OS	LF W	22		28		15		2		3	1	1		2			74	50
		Ges	25		34		22		5		5	1	1		2			95	59
Chemie	BA LA GY/OS	LF M	16		4		11		3	1	4		2				1	42	31
Chemie	BA LA GY/OS	LF W	20	1	8		6	1	8		1		1		1	2		49	36
		Ges	36	1	12		17	1	11	1	5		3		1	2	1	91	67
Chemie	BA VF	M	22		13	1	11	1	13	4	8		1		2		6	82	48
Chemie	BA VF	W	25	1	8		14		12	1	5		2		1		2	71	48
		Ges	47	1	21	1	25	1	25	5	13		3		3		8	153	96
Chemie	M.Ed.Gy/OS	LF M	6		6		6		1		1		1					21	12
Chemie	M.Ed.Gy/OS	LF W	4	1	9		11		1			1	1					28	14
		Ges	10	1	15		17		2		1	1	2					49	26
Chemie	Master	M	7		7		8	1	1		3		1				1	29	14
Chemie	Master	W	7		4		2		3						2			18	11
		Ges	14		11		10	1	4		3		1		2		1	47	25
Ecology	Master	M	9		7		8		6		1		1					32	16
Ecology	Master	W	8		12		9		4		4							37	20
		Ges	17		19		17		10		5		1					69	36
Marine Biology	Master	M	7		4		2		1									14	11
Marine Biology	Master	W	22	3	17	1	10		2				1					56	43
		Ges	29	3	21	1	12		3				1					70	54
Marine Biology DAAD	Master	M	4		2		2											8	6
Marine Biology DAAD	Master	W	3				2											5	3
		Ges	7		2		4											13	9
Marine Microbiology	Master	M	3		2													5	5
Marine Microbiology	Master	W	12		7													19	19
		Ges	15		9													24	24
Neurosciences	Master	M	5		8		5		1								1	20	13
Neurosciences	Master	W	16		10		11		6		1				2			46	26
		Ges	21		18		16		7		1				2		1	66	39

Studienfälle im FB 02: 1337

2. Studienfälle nach Hochschulsemestern im WS 22/23

Fachbereich 02			Hochschulsemester													Ges		
Studiengang	Abschluss	G	1	2	3	4	5	6	7	8	9	10	11	12	13		14	>14
Biochemistry and Molecular Biology	Master	M	3		8		2		9		3		4		2		2	33
Biochemistry and Molecular Biology	Master	W	13		8		4	1	1		2				2		1	32
		Ges	16		16		6	1	10		5		4		4		3	65
Biologie	BA LA berufl.	LF M	6		3	1	5						1					1
Biologie	BA LA berufl.	LF W	6		3	1	5						1					16
		Ges	6		3	2	5						1					17
Biologie	BA LA GY/OS	LF M	10		3	1	10	1	7		3		3		1	1	14	54
Biologie	BA LA GY/OS	LF W	25	1	16		11	1	20	2	7	2	6	2	5	1	14	113
		Ges	35	1	19	1	21	2	27	2	10	2	9	2	6	2	28	167
Biologie	BA VF	M	28	2	29		25	4	13	2	9	2	8		7	1	15	145
Biologie	BA VF	W	61	1	44	2	40	4	43	2	21	2	14	5	9		15	263
		Ges	89	3	73	2	65	8	56	4	30	4	22	5	16	1	30	408
Biologie	M.Ed. Berufl.	LF W						1	1					1				3
		Ges						1	1					1				3
Biologie	M.Ed.Gy/OS	LF M									1		10		1		9	21
Biologie	M.Ed.Gy/OS	LF W							4		12	4	16		12		26	74
		Ges							4		13	4	26		13		35	95
Chemie	BA LA GY/OS	LF M	11	1	1	2	7		4	1	5		2	1	1		6	42
Chemie	BA LA GY/OS	LF W	14		5		5	1	8	1	4		3		2		6	49
		Ges	25	1	6	2	12	1	12	2	9		5	1	3		12	91
Chemie	BA VF	M	17		12		9		15	1	7		5		3		13	82
Chemie	BA VF	W	17	1	7	1	10	1	15		5	1	6		1		6	71
		Ges	34	1	19	1	19	1	30	1	12	1	11		4		19	153
Chemie	M.Ed.Gy/OS	LF M									5		3		4		9	21
Chemie	M.Ed.Gy/OS	LF W							2		3	2	9		8		4	28
		Ges							2		8	2	12		12		13	49
Chemie	Master	M							2		7		8	1	2		9	29
Chemie	Master	W	2		1				2		3		3		1		6	18
		Ges	2		1				4		10		11	1	3		15	47
Ecology	Master	M	5		3		8		1		1	1	6	1	1	1	4	32
Ecology	Master	W	5		6		6	1	3	1	3	1	5		2	1	3	37
		Ges	10		9		14	1	4	1	4	2	11	1	3	2	7	69
Marine Biology	Master	M	5		1		1		1		3		1	1			1	14
Marine Biology	Master	W	6		7		5		3	1	10	5	8	2	3	1	5	56
		Ges	11		8		6		4	1	13	5	9	3	3	1	6	70
Marine Biology DAAD	Master	M	4		2		2											8
Marine Biology DAAD	Master	W	3				2											5
		Ges	7		2		4											13
Marine Microbiology	Master	M	3		1							1						5
Marine Microbiology	Master	W	5		7				1		3	1			2			19
		Ges	8		8				1		3	2			2			24
Neurosciences	Master	M	2		6		3		1		1		3		1	1	2	20
Neurosciences	Master	W	9		8		7	1	3		4	1	5	1	1	2	4	46
		Ges	11		14		10	1	4		5	1	8	1	2	3	6	66

Studienfälle im FB 02: 1337

3. Studienfälle nach Alter im WS 22/23

Fachbereich 02			Gesamt		1. FS		1. HS	
Studiengang	Abschluss		Anz	MW	Anz	MW	Anz	MW
Biochemistry	Master		65	25,78	17	23,34	16	23,44
Biologie	BA LA berufl.	LF	17	26,80	9	25,82	6	25,74
Biologie	BA LA GY/OS	LF	167	25,30	54	22,59	35	20,97
Biologie	BA VF		408	23,97	119	21,89	89	20,42
Biologie	M.Ed. Berufl.	LF	3	26,79	2	26,14		
Biologie	M.Ed.Gy/OS	LF	95	27,07	25	25,39		
Chemie	BA LA GY/OS	LF	91	24,39	36	22,51	25	20,74
Chemie	BA VF		153	24,27	47	21,93	34	20,05
Chemie	M.Ed.Gy/OS	LF	49	26,75	10	25,47		
Chemie	Master		47	26,22	14	23,73	2	25
Ecology	Master		69	28,45	17	26,84	10	27,77
Marine Biology	Master		83	26,75	36	25,58	18	27,43
Marine Microbiology	Master		24	25,39	15	25,28	8	24,5
Neurosciences	Master		66	26,98	21	25,27	11	25,22

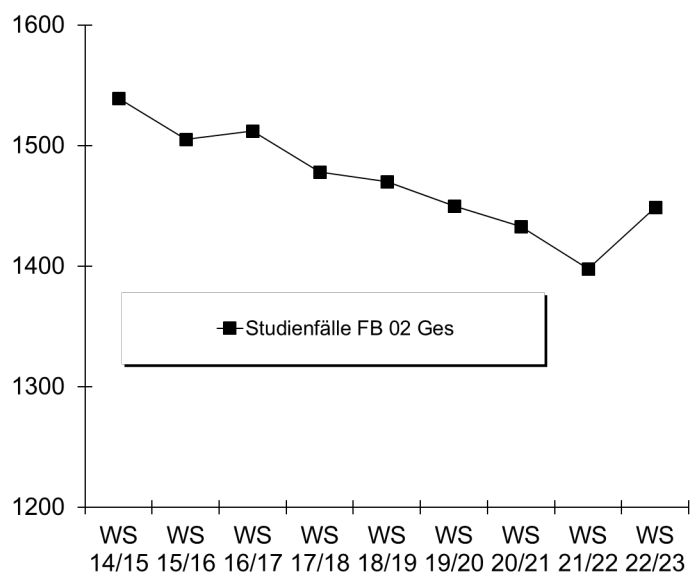
4. Studienfallentwicklung vom WS 14/15 – WS 22/23

a) Studienfälle insgesamt

		WS 14/15	WS 15/16	WS 16/17	WS 17/18	WS 18/19	WS 19/20	WS 20/21	WS 21/22	WS 22/23
Studienfälle FB 02 Ges	Ges	1539	1505	1512	1478	1470	1450	1433	1398	1449
	M	643	643	637	607	604	583	583	555	541
	W	896	862	875	871	866	867	850	843	908
Biochemistry	Ges	45	44	42	44	35	45	48	55	65
	M	45	44	42	44	35	45	48	55	65
	W	25	19	18	18	17	27	26	31	33
Ecology	Ges	51	54	51	50	53	54	61	68	69
	M	51	54	51	50	53	54	61	68	69
	W	19	22	21	18	16	18	24	30	32
Biologie	Ges	826	806	797	773	770	743	734	742	777
	Bachelor	560	541	547	554	552	543	550	555	592
	Master	103	115	110	93	95	88	85	99	98
Marine Biology	Ges	55	44	51	57	59	61	60	87	83
	M	55	44	51	57	59	61	60	87	83
	W	15	12	11	10	12	14	15	22	22

Fortsetzung: Studienfälle insgesamt

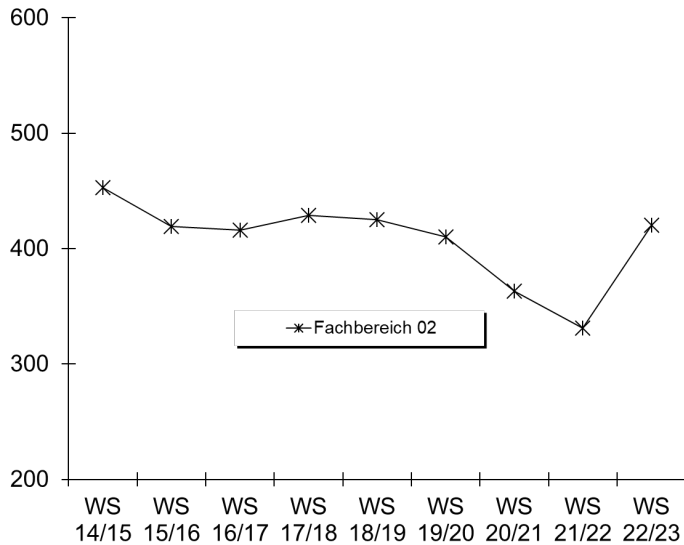
		WS 14/15	WS 15/16	WS 16/17	WS 17/18	WS 18/19	WS 19/20	WS 20/21	WS 21/22	WS 22/23
Chemie		442	428	444	433	429	423	423	355	365
Bachelor	Ges	307	281	297	302	297	284	279	235	244
	M	171	178	180	176	171	154	153	132	124
	W	136	103	117	126	126	130	126	103	120
Master	Ges	94	104	96	78	78	89	100	95	96
	M	51	58	58	50	58	58	65	53	50
	W	43	46	38	28	20	31	35	42	46
Promotion	Ges	41	43	51	53	54	50	44	25	25
	M	23	25	30	31	34	35	28	15	13
	W	18	18	21	22	20	15	16	10	12
ISATEC		54	53	48	39	44	43	31	18	
Master	Ges	54	53	48	39	44	43	31	18	
	M	24	23	19	17	20	20	15	9	
	W	30	30	29	22	24	23	16	9	
MARMIC		23	24	27	31	27	21	18	17	24
Master	Ges	23	24	27	31	27	21	18	17	24
	M	8	7	8	14	12	6	5	4	5
	W	15	17	19	17	15	15	13	13	19
Neuroscience		43	52	52	51	53	60	58	56	66
Master	Ges	43	52	52	51	53	60	58	56	66
	M	18	23	20	16	12	15	17	20	20
	W	25	29	32	35	41	45	41	36	46



b) Studienfälle im 1. Fachsemester

Studiengang	Abschluss		WS 14/15	WS 15/16	WS 16/17	WS 17/18	WS 18/19	WS 19/20	WS 20/21	WS 21/22	WS 22/23
Biochemistry	Master	M	10	1	4	9	6	11	7	9	3
		W	9	10	5	11	5	8	6	9	14
		Ges	19	11	9	20	11	19	13	18	17
Biologie	Bachelor VF	M	26	20	35	30	37	35	41	41	40
		W	59	68	77	72	63	78	63	55	79
		Ges	85	88	112	102	100	113	104	96	119
Biologie	BA LA ber.	M							1	2	
		W							7	3	9
		Ges							8	5	9
Biologie	BA LA Gym/OS LF	M	14	23	14	27	15	13	6	6	18
		W	40	26	36	38	37	36	21	29	36
		Ges	54	49	50	65	52	49	27	35	54
Biologie	M.Ed.Gym/OS LF	M	7	10	9	6	15	6	8	5	3
		W	13	23	16	30	22	19	20	23	22
		Ges	20	33	25	36	37	25	28	28	25
Chemie	Bachelor VF	M	31	37	31	26	41	25	35	20	22
		W	14	14	24	20	23	26	28	14	25
		Ges	45	51	55	46	64	51	63	34	47
Chemie	BA LA Gym/OS LF	M	16	18	15	17	15	16	15	7	16
		W	15	15	19	24	19	22	12	9	20
		Ges	31	33	34	41	34	38	27	16	36
Chemie	Master	M	14	14	13	9	18	8	10	7	7
		W	7	10	5	3	2	8	2	2	7
		Ges	21	24	18	12	20	16	12	9	14
Chemie	M.Ed.Gym/OS LF	M	5	5	5	2	9	5	6	4	6
		W	4	6	5	4	5	6	11	9	4
		Ges	9	11	10	6	14	11	17	13	10
Ecology	Master	M	7	6	6	5	3	8	10	8	9
		W	5	12	13	10	16	10	11	12	8
		Ges	12	18	19	15	19	18	21	20	17
Marine Biology	Master	M	5	3	4	3	7	5	5	7	11
		W	19	15	16	16	16	16	14	21	25
		Ges	24	18	20	19	23	21	19	28	36
MARMIC	Master	M	4	3	5	8	4	2	2	2	3
		W	7	10	9	9	6	8	5	8	12
		Ges	11	13	14	17	10	10	7	10	15
Neuroscience	Master	M	8	9	5	3	3	6	5	8	5
		W	10	11	14	15	16	14	12	11	16
		Ges	18	20	19	18	19	20	17	19	21
Fachbereich 02		M	183	167	158	157	184	148	151	126	143
		W	270	252	258	272	241	262	212	205	277
		Ges	453	419	416	429	425	410	363	331	420

Fortsetzung: Grafik zu Studienfällen im 1. Fachsemester



5. Studienfallkohorten bis zum WS 20/21

Biochemistry Master	Fachsemester								
	<= RSZ				>RSZ				
	1	2	3	4	5	6	7	8	9
Kohorte 15/16	11	11	11	11	10	2	1		
Schwund in %					9%	82%	91%	100%	100%
Kohorte 16/17	9	10	10	10	4	2			
Schwund in %		-11%	-11%	-11%	56%	78%	100%	100%	100%
Kohorte 17/18	20	20	20	20	14	6	4	2	2
Schwund in %					30%	70%	80%	90%	90%
Kohorte 18/19	11	11	11	11	10	5	4	4	2
Schwund in %					9%	55%	64%	64%	82%
Kohorte 19/20	19	20	20	18	16	12	6		
Schwund in %		-5%	-5%	5%	16%	37%	68%		
Kohorte 20/21	13	11	10	14	14				
Schwund in %		15%	23%	-8%	-8%				

Biologie BA LA	Fachsemester								
	Abbruch oder Wechsel in RSZ						>RSZ		
	1	2	3	4	5	6	7	8	9
Kohorte 15/16	49	50	37	34	28	26	15	10	4
Schwund in %		-2%	24%	31%	43%	47%	69%	80%	92%
Kohorte 16/17	50	49	35	33	31	30	17	17	14
Schwund in %		2%	30%	34%	38%	40%	66%	66%	72%
Kohorte 17/18	65	65	62	59	55	50	32	27	18
Schwund in %			5%	9%	15%	23%	51%	58%	72%
Kohorte 18/19	52	48	45	40	37	37	24	21	9
Schwund in %		8%	13%	23%	29%	29%	54%	60%	83%
Kohorte 19/20	49	44	41	42	35	32	24		
Schwund in %		10%	16%	14%	29%	35%	51%		
Kohorte 20/21	27	27	23	24	24				
Schwund in %			15%	11%	11%				

Biologie VF Bachelor	Fachsemester										
	Abbruch oder Wechsel in RSZ						>RSZ/Abgang enth.				
	1	2	3	4	5	6	7	8	9	10	11
Kohorte 15/16	88	86	69	69	63	63	42	40	18	14	7
Schwund in %		2%	22%	22%	28%	28%	52%	55%	80%	84%	92%
Kohorte 16/17	112	107	90	82	73	72	32	27	21	19	16
Schwund in %		4%	20%	27%	35%	36%	71%	76%	81%	83%	86%
Kohorte 17/18	102	96	83	78	73	69	50	45	34	29	15
Schwund in %		6%	19%	24%	28%	32%	51%	56%	67%	72%	85%
Kohorte 18/19	100	92	75	69	66	64	46	45	27		
Schwund in %		8%	25%	31%	34%	36%	54%	55%	73%		
Kohorte 19/20	113	103	92	87	79	78	61				
Schwund in %		9%	19%	23%	30%	31%	46%				
Kohorte 20/21	104	92	80	79	72						
Schwund in %		12%	23%	24%	31%						

Fortsetzung: Studienfallkohorten

Biologie M. Ed Gy/OS	Fachsemester						
	<= RSZ				>RSZ		
	1	2	3	4	5	6	7
Kohorte 15/16	33	40	38	37	11	5	1
Schwund in %		-21%	-15%	-12%	67%	85%	97%
Kohorte 16/17	25	29	27	27	14	8	3
Schwund in %		-16%	-8%	-8%	44%	68%	88%
Kohorte 17/18	36	39	37	37	16	8	2
Schwund in %		-8%	-3%	-3%	56%	78%	94%
Kohorte 18/19	37	38	36	33	18	14	11
Schwund in %		-3%	3%	11%	51%	62%	70%
Kohorte 19/20	25	26	25	24	11	7	5
Schwund in %		-4%		4%	56%	72%	80%
Kohorte 20/21	28	36	35	33	22		
Schwund in %		-29%	-25%	-18%	21%		

Chemie VF Bachelor	Fachsemester										
	Abbruch oder Wechsel in RSZ						>RSZ/Abgang enth.				
	1	2	3	4	5	6	7	8	9	10	11
Kohorte 15/16	51	50	39	38	32	30	19	17	5	4	4
Schwund in %		2%	24%	25%	37%	41%	63%	67%	90%	92%	92%
Kohorte 16/17	55	54	40	35	31	30	16	16	8	8	5
Schwund in %		2%	27%	36%	44%	45%	71%	71%	85%	85%	91%
Kohorte 17/18	46	40	32	29	23	23	8	7	4	4	3
Schwund in %		13%	30%	37%	50%	50%	83%	85%	91%	91%	93%
Kohorte 18/19	64	63	44	40	40	38	29	27	13		
Schwund in %		2%	31%	38%	38%	41%	55%	58%	80%		
Kohorte 19/20	51	45	37	36	32	32	25				
Schwund in %		12%	27%	29%	37%	37%	51%				
Kohorte 20/21	63	46	31	27	25						
Schwund in %		27%	51%	57%	60%						

Chemie BA LA	Fachsemester								
	Abbruch oder Wechsel in RSZ						>RSZ		
	1	2	3	4	5	6	7	8	9
Kohorte 15/16	33	32	23	23	21	19	13		
Schwund in %		3%	30%	30%	36%	42%	61%	100%	100%
Kohorte 16/17	34	32	22	20	17	16	9	11	7
Schwund in %		6%	35%	41%	50%	53%	74%	68%	79%
Kohorte 17/18	41	42	36	36	34	27	14	9	6
Schwund in %		-2%	12%	12%	17%	34%	66%	78%	85%
Kohorte 18/19	34	33	24	24	21	19	9	8	5
Schwund in %		3%	29%	29%	38%	44%	74%	76%	85%
Kohorte 19/20	38	28	24	26	20	18	11		
Schwund in %		26%	37%	32%	47%	53%	71%		
Kohorte 20/21	27	26	19	18	17				
Schwund in %		4%	30%	33%	37%				

Chemie Master	Fachsemester						
	<= RSZ				>RSZ		
	1	2	3	4	5	6	7
Kohorte 15/16	24	24	22	22	18	6	1
Schwund in %			8%	8%	25%	75%	96%
Kohorte 16/17	18	18	18	18	12	9	4
Schwund in %					33%	50%	78%
Kohorte 17/18	12	11	11	11	10	7	5
Schwund in %		8%	8%	8%	17%	100%	100%
Kohorte 18/19	20	20	18	18	17	15	9
Schwund in %			10%	10%	15%	25%	55%
Kohorte 19/20	16	17	16	16	14	6	4
Schwund in %		-6%			13%	63%	75%
Kohorte 20/21	12	11	11	11	10		
Schwund in %		8%	8%	8%	17%		

Fortsetzung: Studienfallkohorten

Chemie M. Ed Gy/OS	Fachsemester						
	<= RSZ				>RSZ		
	1	2	3	4	5	6	7
Kohorte 15/16	11	16	14	14	2		
Schwund in %		-45%	-27%	-27%	82%	100%	100%
Kohorte 16/17	10	16	15	15	4	3	
Schwund in %		-60%	-50%	-50%	60%	70%	100%
Kohorte 17/18	6	10	10	10	7	5	4
Schwund in %		-67%	-67%	-67%	-17%	17%	33%
Kohorte 18/19	14	15	15	15	9	4	2
Schwund in %		-7%	-7%	-7%	36%	71%	86%
Kohorte 19/20	11	11	11	11	5	4	2
Schwund in %					55%	64%	82%
Kohorte 20/21	17	22	20	18			
Schwund in %		-29%	-18%	-6%			

Ecology Master	Fachsemester						
	<= RSZ				>RSZ		
	1	2	3	4	5	6	7
Kohorte 15/16	18	17	15	14	11	8	6
Schwund in %		6%	17%	22%	39%	56%	67%
Kohorte 16/17	19	18	18	18	14	8	5
Schwund in %		5%	5%	5%	26%	58%	74%
Kohorte 17/18	15	13	12	12	9	5	2
Schwund in %		13%	20%	20%	40%	67%	87%
Kohorte 18/19	19	21	18	18	16	12	9
Schwund in %		-11%	5%	5%	16%	37%	53%
Kohorte 19/20	18	20	18	18	18	16	10
Schwund in %		-11%				11%	44%
Kohorte 20/21	21	18	17	17	17		
Schwund in %		14%	19%	19%	19%		

ISATEC Master	Fachsemester								
	<= RSZ				> RSZ				
	1	2	3	4	5	6	7	8	9
Kohorte 15/16	20	20	20	20	3				
Schwund in %					85%	100%	100%	100%	100%
Kohorte 16/17	19	15	14	14	11	1			
Schwund in %		21%	26%	26%	42%	95%	100%	100%	100%
Kohorte 17/18	21	21	21	21	2	1	1	1	1
Schwund in %					90%	95%	95%	95%	95%
Kohorte 18/19	22	22	22	21	11	3	3	1	
Schwund in %				5%	50%	86%	86%	95%	100%
Kohorte 19/20	19	19	19	19	14	8			
Schwund in %					26%	58%	100%		

Marine Biology Master	Fachsemester						
	<= RSZ				>RSZ		
	1	2	3	4	5	6	7
Kohorte 15/16	18	17	17	17	17	10	2
Schwund in %		6%	6%	6%	6%	44%	89%
Kohorte 16/17	20	19	19	16	11	5	
Schwund in %		5%	5%	20%	45%	75%	100%
Kohorte 17/18	19	19	19	19	12	4	2
Schwund in %					37%	79%	89%
Kohorte 18/19	23	23	22	22	15	10	5
Schwund in %			4%	4%	35%	57%	78%
Kohorte 19/20	21	21	20	20	17	8	3
Schwund in %			5%	5%	19%	62%	86%
Kohorte 20/21	19	15	14	13	12		
Schwund in %		21%	26%	32%	37%		

Fortsetzung: Studienfallkohorten

Marmic Master	Fachsemester								
	<= RSZ			> RSZ					
	1	2	3	4	5	6	7	8	9
Kohorte 15/16	13	13	13	1	1	1			
Schwund in %				92%	92%	92%	100%	100%	100%
Kohorte 16/17	14	14	13	1	1				
Schwund in %			7%	93%	93%	100%	100%	100%	100%
Kohorte 17/18	17	17	17	1	1				
Schwund in %				94%	94%	100%	100%	100%	100%
Kohorte 18/19	10	10	10	2	1				
Schwund in %				80%	90%	100%	100%	100%	100%
Kohorte 19/20	10	10	10	3	1				
Schwund in %				70%	90%	100%	100%		
Kohorte 20/21	7	7							
Schwund in %			100%	100%	100%				

Neuroscience Master	Fachsemester								
	<= RSZ				> RSZ				
	1	2	3	4	5	6	7	8	9
Kohorte 15/16	20	20	20	20	11	3	3	3	2
Schwund in %					45%	85%	85%	85%	90%
Kohorte 16/17	19	18	18	18	13	8	4	2	1
Schwund in %		5%	5%	5%	32%	58%	79%	89%	95%
Kohorte 17/18	18	18	17	17	15	5	2	2	1
Schwund in %			6%	6%	17%	72%	89%	89%	94%
Kohorte 18/19	19	18	18	18	15	11	5	2	1
Schwund in %		5%	5%	5%	21%	42%	74%	89%	95%
Kohorte 19/20	20	18	17	18	13	9	7		
Schwund in %		10%	15%	10%	35%	55%	65%		
Kohorte 20/21	17	17	16	17	16				
Schwund in %			6%		6%				

6. Abschlussprüfungen im Prüfungsjahr 2022 (01.10.2021-30.09.2022)

Fach	Abschluss	WS 21/22			SoSe 22			Prüfungsjahr 2022		
		M	W	Ges	M	W	Ges	M	W	Ges
Biochemistry	Master	2	4	6	4	4	8	6	8	14
Biologie	Bachelor VF	8	12	20	12	32	44	20	44	64
Biologie	BA LA Gym/OS 1.F.	6	8	14	1	7	8	7	15	22
Biologie	BA LA Gym/OS 2.F.	3	6	9		12	12	3	18	21
Biologie	M.Ed.Gy/OS 1.LF	3	14	17	4	6	10	7	20	27
Chemie	Bachelor VF	2	2	4	11	5	16	13	7	20
Chemie	BA LA Gym/OS 1.F.	4	2	6	1	2	3	5	4	9
Chemie	BA LA Gym/OS 2.F.	2	1	3				2	1	3
Chemie	M.Ed.Gy/OS 1.LF		1	1					1	1
Chemie	Master	13	4	17	4	3	7	17	7	24
Ecology	Master	3	1	4	3	3	6	6	4	10
ISATEC	Master	6	12	18	2		2	8	12	20
Marine Biology	Master	4	6	10	3	8	11	7	14	21
MARMIC	Master	2	6	8				2	6	8
Neurosciences	Master	2	9	11	2	1	3	4	10	14
FB Gesamt		60	88	148	47	83	130	107	171	278

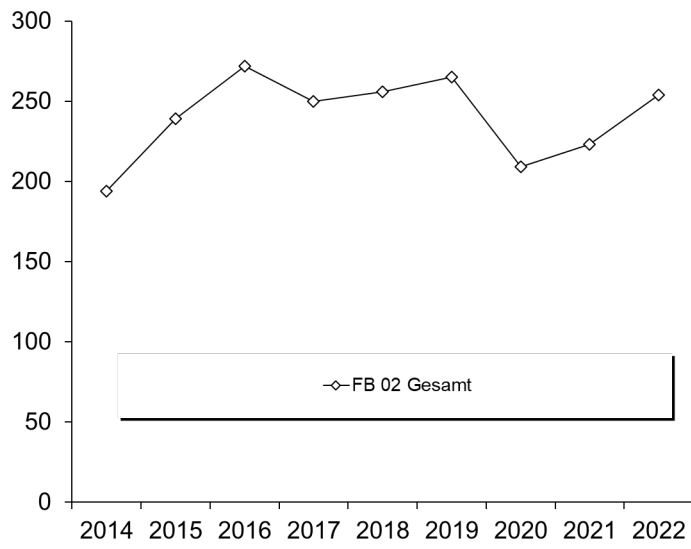
7. Absolventen: Studiendauer und Alter im Prüfungsjahr 2022

Fach	Abschluss	Anz	Studiendauer		Alter	
			MW	Median	MW	Median
Biochemistry	Master	14	5,86	5,5	26,85	26,62
Biologie	Bachelor VF	64	8,03	8	25,24	24,47
Biologie	BA LA Gym/OS 1.F.	22	7,77	8	24,97	23,77
Biologie	1 Fach MEd. Gy/OS	27	5,33	5	28,56	27,3
Chemie	Bachelor VF	20	7,40	7,5	23,63	23,32
Chemie	BA LA Gym/OS 1.F.	9	8,33	7	24,68	24,85
Chemie	1 Fach MEd. Gy/OS	1	3	3	35,7	35,7
Chemie	Master	24	6,25	6	27,82	26,64
Ecology	Master	10	6,30	6	30,32	28,57
ISATEC	Master	20	5,20	5	29,27	28,61
Marine Biology	Master	21	5,67	6	26,73	26,27
MARMIC	Master	8	3,00	3	25,32	25,20
Neuroscience	Master	14	5,79	5,5	27,75	27,07

8. Absolventen im Zeitverlauf vom Prüfungsjahr 2014-2022

Fach	Abschluss		2014	2015	2016	2017	2018	2019	2020	2021	2022
Biochemistry	Master	M	4	5	5	10	4	1	8	4	6
		W	7	6	5	9	12	5	8	5	8
		Ges	11	11	10	19	16	6	16	9	14
Biologie	Bachelor VF	M	14	17	22	17	14	11	15	11	20
		W	34	31	42	30	30	61	37	27	44
		Ges	48	48	64	47	44	72	52	38	64
Biologie	BA LA Gym/OS 1.F.	M		8	8	8	13	9	7	10	7
		W	1	20	21	19	21	22	9	22	15
		Ges	1	28	29	27	34	31	16	32	22
Biologie	M.Ed.GY/OS 1.LF	M			1	7	5	8	6	9	7
		W			9	17	14	20	16	15	20
		Ges			10	24	19	28	22	24	27
Chemie	Bachelor VF	M	14	13	16	9	18	15	11	7	13
		W	9	11	8	7	4	9	6	3	7
		Ges	23	24	24	16	22	24	17	10	20
Chemie	BA LA Gym/OS 1.F.	M	1	1	8	2	3	4	3	3	5
		W		3	2		1	3	4	8	4
		Ges	1	4	10	2	4	7	7	11	9
Chemie	Master	M	2	11	9	14	11	9	7	12	17
		W	2	7	8	6	5	1	3	12	7
		Ges	4	18	17	20	16	10	10	24	24
Chemie	M.Ed.GY/OS 1.LF	M			2	4	1	3	2	6	
		W				5		1	4	2	1
		Ges			2	9	1	4	6	8	1
Ecology	Master	M	1	2	6	7	3	5	4		6
		W	6	12	15	4	9	11	10	9	4
		Ges	7	14	21	11	12	16	14	9	10
ISATEC	Master	M	5	8	8	6	7	8	2	9	8
		W	11	10	6	11	8	12	2	7	12
		Ges	16	18	14	17	15	20	4	16	20
Marine Biology	Master	M		3	6	3	4	2	3	4	7
		W	4	10	8	8	14	13	17	15	14
		Ges	4	13	14	11	18	15	20	19	21
MARMIC	Master	M	5	4	4	2	5	8	3	2	2
		W	7	8	7	10	9	8	6	8	6
		Ges	12	12	11	12	14	16	9	10	8
Neurosciences	Master	M	3	3	5	5	9	2	4	2	4
		W	16	5	11	9	12	10	12	11	10
		Ges	19	8	16	14	21	12	16	13	14
FB 02 Gesamt	Ges	M	61	88	110	102	108	88	75	79	102
		W	133	151	162	148	148	177	134	144	152
		Ges	194	239	272	250	256	265	209	223	254

Fortsetzung: Grafik zu Absolventen im Zeitverlauf



D. Fachbereich 03

1. Studienfälle nach Fachsemestern im WS 22/23

Fachbereich 03			Fachsemester														Ges	RSZ	
Studiengang	Abschluss	G	1	2	3	4	5	6	7	8	9	10	11	12	13	14			>14
Digitale Medien	BA VF	M	23		21	1	19	3	19	1	15	1	9	3	4		14	133	67
Digitale Medien	BA VF	W	35	1	21	1	13	1	14	1	6	2	6		2		4	107	72
Ges			58	1	42	2	32	4	33	2	21	3	15	3	6		18	240	139
Digitale Medien	Master	M	13	1	18		13		11	1	7		2	1	1		3	71	32
Digitale Medien	Master	W	16		12	1	4		5		8						3	49	29
Ges			29	1	30	1	17		16	1	15		2	1	1		6	120	61
Elementarmathematik	BiPEB	EF M	13		8		5	1	7		5		1					40	27
Elementarmathematik	BiPEB	EF W	78	1	62	1	34	5	21		10		4	1	6		2	225	181
Ges			91	1	70	1	39	6	28		15		5	1	6		2	265	208
Elementarmathematik	BiPEB	UF M	7	1	17		10		11		6		2				5	59	35
Elementarmathematik	BiPEB	UF W	47		31	1	29	2	25	1	7		5		2		1	151	110
Ges			54	1	48	1	39	2	36	1	13		7		2		6	210	145
Elementarmathematik	M.Ed.Grund	EF M	5		8		2		2									17	13
Elementarmathematik	M.Ed.Grund	EF W	29		42		18		9	1	1		2				2	104	71
Ges			34		50		20		11	1	1		2				2	121	84
Elementarmathematik	M.Ed.Grund	UF M	5		7		7	1	3		2							25	12
Elementarmathematik	M.Ed.Grund	UF W	28		33		24		14		2		2					103	61
Ges			33		40		31	1	17		4		2					128	73
Elementarmathematik	M.Ed.IP Grund	EF M			1													1	1
Elementarmathematik	M.Ed.IP Grund	EF W	1				1											2	1
Ges			1		1		1											3	2
Elementarmathematik	M.Ed.IP Grund	UF M	2		3	1	2											8	6
Elementarmathematik	M.Ed.IP Grund	UF W	6	1	4	1	4	1	1		1	1						20	12
Ges			8	1	7	2	6	1	1		1	1						28	18
Industrial Mathematics	Master	M	7															7	7
Industrial Mathematics	Master	W	5															5	5
Ges			12															12	12
Industriemathematik	BA VF	M	10															10	10
Industriemathematik	BA VF	W	7															7	7
Ges			17															17	17
Informatik	BA VF	M	181	4	130	5	115	2	102	8	65	5	55	5	36	3	71	787	437
Informatik	BA VF	W	42	2	32		22	2	15	1	11	3	6		3		6	145	100
Ges			223	6	162	5	137	4	117	9	76	8	61	5	39	3	77	932	537
Informatik	FWmP	KF M	5		2		2		3	1	2		2		1			18	9
Informatik	FWmP	KF W	3		3		5		2				1	1				15	11
Ges			8		5		7		5	1	2		3	1	1			33	20
Informatik	Master	M	19	32	35	28	21	11	11	7	6	2	5	7	2	1	3	190	114
Informatik	Master	W	4	6	7	5	3	5	1	1						1	1	34	22
Ges			23	38	42	33	24	16	12	8	6	2	5	7	2	2	4	224	136
Mathematik	Master	M		4	7	4	1	1	3	1		1		1			1	24	15
Mathematik	Master	W		3	7	1	3	2	3									19	11
Ges				7	14	5	4	3	6	1		1		1			1	43	26
Mathematics	Master	M	3															3	3
Mathematics	Master	W	2															2	2
Ges			5															5	5
Mathematik	BA IP Gy/OS	LF M	1				1				1							3	2
Mathematik	BA IP Gy/OS	LF W	1				1	1	1		1							5	3
Ges			2				2	1	1		2							8	5
Mathematik	BA LA GY/OS	LF M	17		11		14	1	12		12		6		3		6	82	43
Mathematik	BA LA GY/OS	LF W	28	1	15	1	18		7		4	1	6		2		1	84	63
Ges			45	1	26	1	32	1	19		16	1	12		5		7	166	106

Fortsetzung: Studienfälle nach Fachsemestern

Fachbereich 03			Fachsemester														Ges	RSZ	
Studiengang	Abschluss	G	1	2	3	4	5	6	7	8	9	10	11	12	13	14			>14
Mathematik	BA VF	M	31	2	12	2	12		9		2	1	2	2		11	86	59	
Mathematik	BA VF	W	16		11		3		2		2		1	1	2	1	39	30	
Ges			47	2	23	2	15		11		4	1	3	1	4		125	89	
Mathematik	M.Ed. Berufl.	LF M	1			1	3		2								7	2	
Mathematik	M.Ed. Berufl.	LF W				1	1	1									2	x	
Ges			1			1	4	1	2								9	2	
Mathematik	M.Ed.Gy/OS	LF M	12		11		7		4				1			1	37	23	
Mathematik	M.Ed.Gy/OS	LF W	9	1	17		17		2		1	2	1				50	27	
Ges			21	1	28		24		6		1	2	2			1	1	87	50
Mathematik	M.Ed.IP Gy/OS	LF W	1														1	1	
Ges			1														1	1	
Medical Biometry	Master	M	12				10				1						23	12	
Medical Biometry	Master	W	11		1	1	10								1		24	13	
Ges			23		1	1	20				1				1		47	25	
Technomathematik	BA VF	M			5		5		4		4		1	1			3	23	10
Technomathematik	BA VF	W			3	1	2		1		1						1	9	6
Ges					8	1	7		5		5		1	1			4	32	16
Technomathematik	Master	M		3	2	2	5	3	1									16	7
Technomathematik	Master	W				2	1										1	4	2
Ges				3	2	4	6	3	1								1	20	9
Wirtschaftsinformatik	BA VF	M	46	5	33	7	48	4	34	1	17		7	1	6		11	220	143
Wirtschaftsinformatik	BA VF	W	9	3	6	2	8	1	5		2		3				3	42	29
Ges			55	8	39	9	56	5	39	1	19		10	1	6		14	262	172

Studienfälle im FB 03: 3138

2. Studienfälle nach Hochschulsesemestern im WS 22/23

Fachbereich 03			Hochschulsesemester														Ges	
Studiengang	Abschluss	G	1	2	3	4	5	6	7	8	9	10	11	12	13	14		>14
Digitale Medien	BA VF	M	13		14	1	18	3	18	2	12		19	1	7	1	24	133
Digitale Medien	BA VF	W	22	1	20	1	13		16	1	9	1	5		5	2	11	107
Ges			35	1	34	2	31	3	34	3	21	1	24	1	12	3	35	240
Digitale Medien	Master	M	11		13	1	12	4	11		5	2	1		2		9	71
Digitale Medien	Master	W	11		7		5	1	3		10	1	3	1	1		6	49
Ges			22		20	1	17	5	14		15	3	4	1	3		15	120
Elementarmathematik	BiPEB	EF M	10		4		5		7	1	4		4	1	1		3	40
Elementarmathematik	BiPEB	EF W	56	2	47	4	36	4	17	5	15	2	10	3	11		13	225
Ges			66	2	51	4	41	4	24	6	19	2	14	4	12		16	265
Elementarmathematik	BiPEB	UF M	4		14	2	10		5		9	2	3		2		8	59
Elementarmathematik	BiPEB	UF W	36	2	25	1	24		29	1	6	2	8	2	3	2	10	151
Ges			40	2	39	3	34		34	1	15	4	11	2	5	2	18	210
Elementarmathematik	M.Ed.Grund	EF M							1		1		4		4	1	6	17
Elementarmathematik	M.Ed.Grund	EF W							15		16	2	26		17	2	26	104
Ges									16		17	2	30		21	3	32	121
Elementarmathematik	M.Ed.Grund	UF M							4		1			1	4		15	25
Elementarmathematik	M.Ed.Grund	UF W							17	2	15	2	25		12		30	103
Ges									21	2	16	2	25	1	16		45	128
Elementarmathematik	M.Ed.IP Grund	EF M									1							1
Elementarmathematik	M.Ed.IP Grund	EF W							1				1					2
Ges									1		1		1					3
Elementarmathematik	M.Ed.IP Grund	UF M									1		2		3		2	8
Elementarmathematik	M.Ed.IP Grund	UF W							2		5		4		3		6	20
Ges									2		6		6		6		8	28
Industrial Mathematics	Master	M	2						1		2		1		1			7
Industrial Mathematics	Master	W	4						1									5
Ges			6						2		2		1		1			12
Industriemathematik	BA VF	M	5	1						1							3	10
Industriemathematik	BA VF	W	4						1		1				1			7
Ges			9	1					1	1	1				1		3	17

Fortsetzung: Studienfälle nach Hochschulsesemestern

Fachbereich 03			Hochschulsemester														Ges	
Studiengang	Abschluss	G	1	2	3	4	5	6	7	8	9	10	11	12	13	14		>14
Informatik	BA VF	M	127	6	107	8	104	4	88	4	71	7	62	4	37	7	151	787
Informatik	BA VF	W	25	1	25	1	19	2	16	2	9	3	6	2	6	1	27	145
		Ges	152	7	132	9	123	6	104	6	80	10	68	6	43	8	178	932
Informatik	FWmP	KF M	2		2		1	1	1		2		2				7	18
Informatik	FWmP	KF W			2		3		2		1		3		2		2	15
		Ges	2		4		4	1	3		3		5		2		9	33
Informatik	Master	M		1	1			1	3		22	1	36	9	29	4	83	190
Informatik	Master	W		1		1		1	1	2	5	2	6		3	1	11	34
		Ges		2	1	1		2	4	2	27	3	42	9	32	5	94	224
Mathematik	Master	M						1			5		4		6		8	24
Mathematik	Master	W				1					2		6		5	1	4	19
		Ges				1		1			7		10		11	1	12	43
Mathematics	Master	M	1										1			1		3
Mathematics	Master	W	2															2
		Ges	3										1			1		5
Mathematik	BA IP Gy/OS	LF M															3	3
Mathematik	BA IP Gy/OS	LF W	1				1		1								2	5
		Ges	1				1		1								5	8
Mathematik	BA LA Gy/OS	LF M	7		7	1	8	1	14	1	11	3	9		4	1	15	82
Mathematik	BA LA Gy/OS	LF W	22		16		9		10	3	4		7		6		7	84
		Ges	29		23	1	17	1	24	4	15	3	16		10	1	22	166
Mathematik	BA VF	M	21		10		11	1	7		4	3	5	1	3	1	19	86
Mathematik	BA VF	W	9		7		4	1	1		3		3	1	2		8	39
		Ges	30		17		15	2	8		7	3	8	2	5	1	27	125
Mathematik	M.Ed. Berufl.	LF M										1					6	7
Mathematik	M.Ed. Berufl.	LF W											1				1	2
		Ges										1	1				7	9
Mathematik	M.Ed.Gy/OS	LF M							3		5		5	1	5		18	37
Mathematik	M.Ed.Gy/OS	LF W						1	3	1	5		18		8		14	50
		Ges						1	6	1	10		23	1	13		32	87
Mathematik	M.Ed.IP Gy/OS	LF W									1							1
		Ges									1							1
Medical Biometry	Master	M	7	1		2	6				1			3		1	2	23
Medical Biometry	Master	W	6		1		8		1		2		2		1	2	1	24
		Ges	13	1	1	2	14		1		3		2	3	1	3	3	47
Technomathematik	BA VF	M			2		4		6	1	3		1		1		5	23
Technomathematik	BA VF	W			2				3		1						3	9
		Ges			4		4		9	1	4		1		1		8	32
Technomathematik	Master	M									2	1	5		2		6	16
Technomathematik	Master	W											2		1		1	4
		Ges									2	1	7		3		7	20
Wirtschaftsinformatik	BA VF	M	37	1	30	1	40	4	39	2	16	3	10		10	1	26	220
Wirtschaftsinformatik	BA VF	W	7		4		7	1	4	1	2		6	1	2	1	6	42
		Ges	44	1	34	1	47	5	43	3	18	3	16	1	12	2	32	262

Studienfälle im FB 03: 3138

3. Studienfälle nach Alter im WS 22/23

Fachbereich 03		Gesamt		1. FS		1. HS	
Studiengang	Abschluss	Anz	MW	Anz	MW	Anz	MW
Digitale Medien	BA VF	240	24,53	58	22,08	35	20,84
Digitale Medien	Master	120	28,77	29	25,75	22	25,99
Elementarmathematik	BiPEB EF	265	23,90	91	22,36	66	21,02
Elementarmathematik	BiPEB UF	210	24,34	54	21,78	40	20,72

Fortsetzung. Studienfälle nach Alter

Fachbereich 03				Gesamt		1. FS		1. HS	
Studiengang	Abschluss		Anz	MW	Anz	MW	Anz	MW	
Elementarmathematik	M.Ed.Grund	EF	121	27,30	34	26,09			
Elementarmathematik	M.Ed.Grund	UF	128	27,42	33	25,21			
Elementarmathematik	M.Ed.IP Grund	EF	3	24,22	1	21,44			
Elementarmathematik	M.Ed.IP Grund	UF	28	28,05	8	27,78			
Industrial Mathematics and Data Analysis	Master		12	25,62	12	25,62	6	27,12	
Industriemathematik	BA VF		17	24,47	17	24,47	9	21,26	
Informatik	BA VF		932	25,08	223	22,45	152	21,05	
Informatik	FWmP	KF	33	29,21	8	30,01	2	29,01	
Informatik	Master		224	27,28	23	24,12	3	28,29	
Mathematics	Master		5	27,27	5	27,27			
Mathematik	BA IP Gy/OS	LF	8	30,97	2	25,01	1	20,13	
Mathematik	BA LA Gy/OS	LF	166	24,71	45	22,11	29	21,23	
Mathematik	BA VF		125	25,60	47	23,00	30	19,87	
Mathematik	M.Ed. Berufl.	LF	9	33,69	1	28,45			
Mathematik	M.Ed.Gy/OS	LF	87	26,56	21	25,91			
Mathematik	M.Ed.IP Gy/OS	LF	1	24,62	1	24,62			
Mathematik	Master		43	25,70					
Medical Biometry/Biostatistics	Master		47	29,61	23	27,90	13	29,09	
Technomathematik	BA VF		32	26,85					
Technomathematik	Master		20	26,54					
Wirtschaftsinformatik	BA VF		262	24,19	55	22,35	44	21,37	

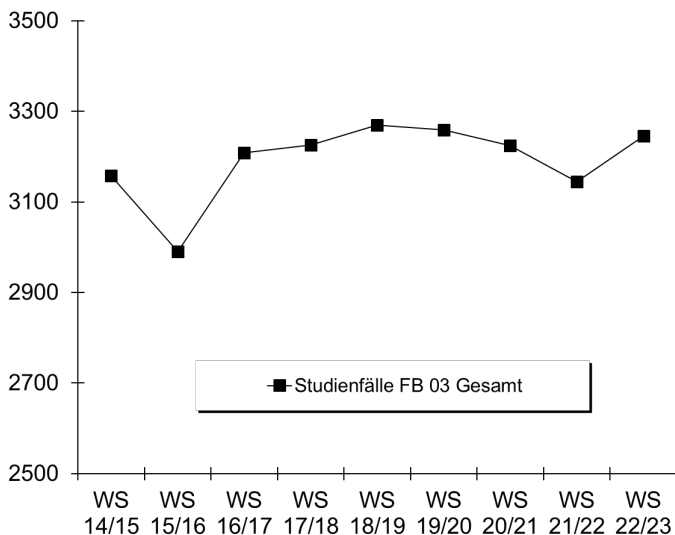
4. Studienfallentwicklung vom WS 14/15 – WS 22/23

a) Studienfälle insgesamt

		WS 14/15	WS 15/16	WS 16/17	WS 17/18	WS 18/19	WS 19/20	WS 20/21	WS 21/22	WS 22/23
Studienfälle FB 03	Ges	3158	2991	3209	3226	3270	3259	3225	3144	3246
	M	1992	1922	2001	2016	2016	2005	1996	1932	1959
	W	1166	1069	1208	1210	1254	1254	1228	1210	1287
	D							1	2	
Digitale Medien		338	316	305	302	319	323	340	337	364
Bachelor	Ges	227	209	205	213	228	218	233	222	240
	M	139	128	118	127	137	125	143	134	133
	W	88	81	87	86	91	93	90	88	107
Master	Ges	103	99	92	84	86	100	103	111	120
	M	63	48	49	52	51	62	66	70	71
	W	40	51	43	32	35	38	37	41	49
Promotion	Ges	8	8	8	5	5	5	4	4	4
	M	4	4	3	3	3	3	3	3	4
	W	4	4	5	2	2	2	1	1	
Industrial Mathematics										12
Master	Ges									12
	M									7
	W									5
Industriemathematik										17
Master	Ges									17
	M									10
	W									7
Med. Biometry/Biostat.		33	24	23	10	25	15	31	25	47
Master	Ges	33	24	23	10	25	15	31	25	47
	M	15	10	10	4	12	7	12	12	23
	W	18	14	13	6	13	8	19	13	24

Fortsetzung: Studienfälle insgesamt

		WS	WS	WS	WS	WS	WS	WS	WS	WS
		14/15	15/16	16/17	17/18	18/19	19/20	20/21	21/22	22/23
Informatik		1266	1249	1281	1273	1277	1264	1235	1224	1241
Bachelor	Ges	850	970	983	998	988	977	956	944	965
	M	718	824	854	860	838	830	801	786	805
	W	132	146	129	138	150	147	155	158	160
Master	Ges	168	193	217	213	226	222	218	228	224
	M	130	155	183	193	202	194	193	193	190
	W	38	38	34	20	24	28	25	35	34
Promotion	Ges	74	66	72	58	61	65	61	52	52
	M	58	49	54	41	42	46	44	34	36
	W	16	17	18	17	19	19	18	18	16
Mathematik		1243	1110	1288	1305	1317	1322	1258	1228	1241
Bachelor	Ges	846	803	849	891	924	911	818	768	774
	M	327	302	311	316	319	329	302	278	270
	W	519	501	538	575	605	582	516	490	504
Promotion	Ges	54	63	61	64	64	59	43	42	47
	M	33	42	36	38	36	33	22	21	24
	W	21	21	25	26	28	26	20	20	23
Master	D							1	1	
	Ges	332	241	376	349	328	352	397	418	420
	M	122	112	124	117	112	109	116	128	119
	W	210	129	252	232	216	243	281	289	301
D								1		
Wirtschaftsinformatik		142	165	189	202	216	231	274	254	262
Bachelor	Ges	142	165	189	202	216	231	274	254	262
	M	120	139	161	172	186	194	231	216	220
	W	22	26	28	30	30	37	43	38	42
Technomathematik		136	127	123	134	116	104	86	76	62
Bachelor	Ges	90	87	70	82	69	65	50	42	32
	M	63	61	49	51	45	48	37	33	23
	W	27	26	21	31	24	17	13	9	9
Master	Ges	32	28	39	35	32	23	23	22	20
	M	22	20	28	25	20	11	14	15	16
	W	10	8	11	10	12	12	9	7	4
Promotion	Ges	12	11	14	17	15	16	13	12	10
	M	9	8	10	12	11	14	12	9	8
	W	3	3	4	5	4	2	1	3	2

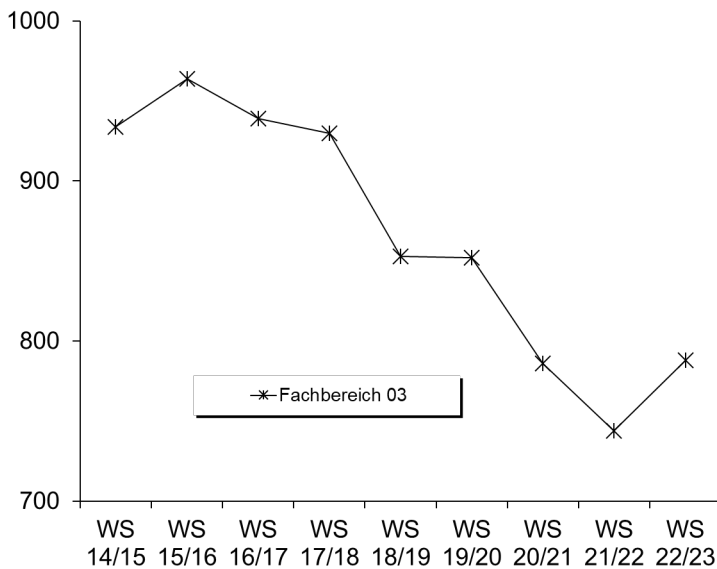


b) Studienfälle im 1. Fachsemester

Studiengang	Abschluss		WS 14/15	WS 15/16	WS 16/17	WS 17/18	WS 18/19	WS 19/20	WS 20/21	WS 21/22	WS 22/23
Digitale Medien	Bachelor VF	M	39	26	25	37	25	31	33	26	23
		W	25	23	35	25	26	31	23	26	35
		Ges	64	49	60	62	51	62	56	52	58
Digitale Medien	Master	M	10	13	14	13	16	14	15	21	13
		W	14	10	6	5	10	10	6	13	16
		Ges	24	23	20	18	26	24	21	34	29
Industrial Mathematics	Master	M									7
		W									5
		Ges									
Industriemathematik	Bachelor VF	M									10
		W									7
		Ges									
Informatik	Bachelor VF	M	215	236	233	224	193	198	169	150	181
		W	53	61	44	56	55	47	41	42	42
		Ges	268	297	277	280	248	245	210	192	223
Informatik	BA FWmP KF	M	9	15	13	13	12	5	5	5	5
		W	9	12	8	5	8	4	11	2	3
		Ges	18	27	21	18	20	9	16	7	8
Informatik	Master	M	24	31	50	33	36	29	27	34	19
		W	9	3	5	1	3	6	2	8	4
		Ges	33	34	55	34	39	35	29	42	23
Mathematik	Bachelor VF	M	46	27	30	26	36	32	20	22	31
		W	31	36	42	26	27	21	12	17	16
		Ges	77	63	72	52	63	53	32	39	47
Elementarmathe	BA BiPEb EF	M	4	9	7	9	11	13	3	10	13
		W	39	43	47	53	46	49	38	66	78
		Ges	43	52	54	62	57	62	41	76	91
Elementarmathe	BA BiPEb UF	M	20	16	28	20	14	21	12	20	7
		W	71	76	79	93	66	60	40	34	47
		Ges	91	92	107	113	80	81	52	54	54
Elementarmathe	M.Ed.Grund EF	M		5	2	3	6	4	1	6	5
		W		25	32	29	27	30	27	37	29
		Ges		30	34	32	33	34	28	43	34
Elementarmathe	M.Ed.Grund UF	M		3		5	5	3	10	5	5
		W	22	24	15	15	27	36	37	29	28
		Ges	22	27	15	20	32	39	47	34	33
Elementarmathe	M.Ed.Inkl.P/SP EF	M				2				1	
		W	2	5	3	3	1	2	1		1
		Ges	2	5	3	5	1	2	1	1	1
Elementarmathe	M.Ed.Inkl.P/SP UF	M	2	4	1	3		1	2	2	2
		W	13	22	10	9	7	12	9	4	6
		Ges	15	26	11	12	7	13	11	6	8
Mathematik	BA LA Gym/OS LF	M	44	37	36	48	36	35	37	18	17
		W	33	48	48	52	34	30	38	22	28
		Ges	77	85	84	100	70	65	75	40	45
Mathematik	Master	M	16	7	5	10	5	6	5	7	3
		W	8	10	3		3	6	3	7	2
		Ges	24	17	8	10	8	12	8	14	5
Mathematik	M.Ed.Gym/OS LF	M	3	8	8	7	11	9	7	9	12
		W	16	13	8	6	10	16	16	14	9
		Ges	19	21	16	13	21	25	23	23	21
Mathematik	M.Ed.Ber. LF	M	9	3	4	3	1	2	7		1
		W	1	2		1	1		2	1	
		Ges	10	5	4	4	2	2	9	1	1
Medical Biometry	Master	M	9		5		9		8	11	12
		W	12		4		7		12	11	11
		Ges	21		9		16		20	22	23

Fortsetzung: Studienfälle im 1. Fachsemester

Studiengang	Abschluss		WS	WS	WS	WS	WS	WS	WS	WS	WS
			14/15	15/16	16/17	17/18	18/19	19/20	20/21	21/22	22/23
Technomathe	Bachelor VF	M	15	24	16	21	11	15	7	8	
		W	14	14	6	17	11	7	6	3	
		Ges	29	38	22	38	22	22	13	11	
Technomathe	Master	M	4	6	8	1	3	2	5	2	
		W	2	1	5	1	3	1	1	2	
		Ges	6	7	13	2	6	3	6	4	
Wirtschaftsinf.	Bachelor VF	M	56	39	45	47	44	52	72	41	46
		W	11	10	9	8	7	12	16	8	9
		Ges	67	49	54	55	51	64	88	49	55
Fachbereich 03		M	535	514	530	525	474	472	445	398	412
		W	399	450	409	405	379	380	341	346	376
		Ges	934	964	939	930	853	852	786	744	788



5. Studienfallkohorten bis zum WS 20/21

Digitale Medien VF Bachelor	Fachsemester														
	Abbruch/Wechsel in RSZ						> RSZ/Abgang wg. Abschluß enth.								
	1	2	3	4	5	6	7	8	9	10	11	12	13	14	15
Kohorte 15/16	49	44	30	32	27	27	24	23	14	12	8	5	2	2	1
Schwund in %		10%	39%	35%	45%	45%	51%	53%	71%	76%	84%	90%	96%	96%	98%
Kohorte 16/17	60	57	43	42	40	37	29	27	21	16	10	10	6		
Schwund in %		5%	28%	30%	33%	38%	52%	55%	65%	73%	83%	83%	90%		
Kohorte 17/18	62	59	41	37	36	32	30	28	19	18	15				
Schwund in %		5%	34%	40%	42%	48%	52%	55%	69%	71%	76%				
Kohorte 18/19	61	56	38	37	33	32	28	28	21						
Schwund in %		8%	38%	39%	46%	48%	54%	54%	66%						
Kohorte 19/20	62	60	48	48	42	37	33								
Schwund in %		3%	23%	23%	32%	40%	47%								
Kohorte 20/21	56	48	35	36	32										
Schwund in %		14%	38%	36%	43%										

Fortsetzung: Studienfallkohorten

Digitale Medien	Fachsemester										
	Abbruch oder Wechsel in RSZ				> RSZ/Abgang wg. Abschluß enth.						
	1	2	3	4	5	6	7	8	9	10	11
Master											
Kohorte 15/16	23	21	21	22	17	13	8	7	5	4	4
Schwund in %		9%	9%	4%	26%	43%	65%	70%	78%	83%	83%
Kohorte 16/17	20	20	19	19	15	12	10	8	7	4	3
Schwund in %			5%	5%	25%	40%	50%	60%	65%	80%	85%
Kohorte 17/18	18	20	19	19	15	10	10	5	2	2	2
Schwund in %		-11%	-6%	-6%	17%	44%	44%	72%	89%	89%	89%
Kohorte 18/19	26	28	27	27	25	22	20	16	15		
Schwund in %		-8%	-4%	-4%	4%	15%	23%	38%	42%		
Kohorte 19/20	24	26	27	26	24	17	16				
Schwund in %		-8%	-13%	-8%		29%	33%				
Kohorte 20/21	21	20	19	18	17						
Schwund in %		5%	10%	14%	19%						

Informatik VF	Fachsemester												
	Abbruch/Wechsel in RSZ						> RSZ/Abgang wg. Abschluß enth.						
	1	2	3	4	5	6	7	8	9	10	11	12	13
Bachelor													
Kohorte 15/16	297	258	187	176	151	147	129	106	79	53	46	43	33
Schwund in %		13%	37%	41%	49%	51%	57%	64%	73%	82%	85%	86%	89%
Kohorte 16/17	277	250	187	175	149	144	128	101	86	74	53	48	39
Schwund in %		10%	32%	37%	46%	48%	54%	64%	69%	73%	81%	83%	86%
Kohorte 17/18	280	252	198	183	162	152	141	118	102	76	61		
Schwund in %		10%	29%	35%	42%	46%	50%	58%	64%	73%	78%		
Kohorte 18/19	248	229	167	155	145	137	122	99	76				
Schwund in %		8%	33%	38%	42%	45%	51%	60%	69%				
Kohorte 19/20	245	212	160	150	139	134	117						
Schwund in %		13%	35%	39%	43%	45%	52%						
Kohorte 20/21	210	195	157	147	137								
Schwund in %		7%	25%	30%	35%								

Informatik	Fachsemester								
	Abbruch oder Wechsel in RSZ						>RSZ		
	1	2	3	4	5	6	7	8	9
BA FWmP KF									
Kohorte 15/16	27	21	7	7	6	5	4	4	
Schwund in %		22%	74%	74%	78%	81%	85%	85%	100%
Kohorte 16/17	21	16	7	5	1	1	1	1	1
Schwund in %		24%	67%	76%	95%	95%	95%	95%	95%
Kohorte 17/18	18	16	11	9	9	9	7	6	5
Schwund in %		11%	39%	50%	50%	50%	61%	67%	72%
Kohorte 18/19	20	16	10	7	5	5	4	3	2
Schwund in %		20%	50%	65%	75%	75%	80%	85%	90%
Kohorte 19/20	9	12	10	10	7	6	5		
Schwund in %		-33%	-11%	-11%	22%	33%	44%		
Kohorte 20/21	16	14	10	9	7				
Schwund in %		13%	38%	44%	56%				

Informatik	Fachsemester								
	Abbruch oder Wechsel in RSZ				> RSZ/Abgang wg. Abschluß enth.				
	1	2	3	4	5	6	7	8	9
Master									
Kohorte 15/16	34	37	37	39	28	23	14	10	8
Schwund in %		-9%	-9%	-15%	18%	32%	59%	71%	76%
Kohorte 16/17	55	56	56	55	41	30	13	5	2
Schwund in %		-2%	-2%		25%	45%	76%	91%	96%
Kohorte 17/18	34	39	37	38	34	26	20	11	10
Schwund in %		-15%	-9%	-12%		24%	41%	68%	71%
Kohorte 18/19	39	41	36	35	28	19	12	8	6
Schwund in %		-5%	8%	10%	28%	51%	69%	79%	85%
Kohorte 19/20	35	39	38	33	29	22	12		
Schwund in %		-11%	-9%	6%	17%	37%	66%		
Kohorte 20/21	29	34	32	27	24				
Schwund in %		-17%	-10%	7%	17%				

Fortsetzung: Studienfallkohorten

Mathe VF Bachelor	Fachsemester										
	Abbruch oder Wechsel in RSZ						>RSZ/Abgang enth.				
	1	2	3	4	5	6	7	8	9	10	11
Kohorte 15/16	63	46	24	24	23	21	11	8	7	3	1
Schwund in %		27%	62%	62%	63%	67%	83%	87%	89%	95%	98%
Kohorte 16/17	72	58	36	34	33	32	24	18	12	9	6
Schwund in %		19%	50%	53%	54%	56%	67%	75%	83%	88%	92%
Kohorte 17/18	52	44	32	28	24	23	22	19	13	5	3
Schwund in %		15%	38%	46%	54%	56%	58%	63%	75%	90%	94%
Kohorte 18/19	63	50	33	30	26	26	13	11	4		
Schwund in %		21%	48%	52%	59%	59%	79%	83%	94%		
Kohorte 19/20	53	39	24	19	16	14	11				
Schwund in %		26%	55%	64%	70%	74%	79%				
Kohorte 20/21	32	24	16	15	15						
Schwund in %		25%	50%	53%	53%						

Elementarmathe BA BiPeB EF	Fachsemester								
	Abbruch oder Wechsel in RSZ						>RSZ		
	1	2	3	4	5	6	7	8	9
Kohorte 15/16	52	57	46	46	44	41	17	16	7
Schwund in %		-10%	12%	12%	15%	21%	67%	69%	87%
Kohorte 16/17	54	62	63	61	64	66	36	27	17
Schwund in %		-15%	-17%	-13%	-19%	-22%	33%	50%	69%
Kohorte 17/18	62	66	64	65	61	60	33	32	16
Schwund in %		-6%	-3%	-5%	2%	3%	47%	48%	74%
Kohorte 18/19	57	57	57	55	53	52	28	12	15
Schwund in %				4%	7%	9%	51%	79%	74%
Kohorte 19/20	62	55	55	51	48	26	28		
Schwund in %		11%	11%	18%	23%	58%	55%		
Kohorte 20/21	41	42	39	42	39				
Schwund in %		-2%	5%	-2%	5%				

Elementarmathe BA BiPeB UF	Fachsemester								
	Abbruch oder Wechsel in RSZ						>RSZ		
	1	2	3	4	5	6	7	8	9
Kohorte 15/16	92	87	72	64	57	55	24	20	3
Schwund in %		5%	22%	30%	38%	40%	74%	78%	97%
Kohorte 16/17	107	96	81	75	66	62	33	24	15
Schwund in %		10%	24%	30%	38%	42%	69%	78%	86%
Kohorte 17/18	113	108	93	89	83	78	28	23	13
Schwund in %		4%	18%	21%	27%	31%	75%	80%	88%
Kohorte 18/19	80	74	69	59	56	55	28	23	13
Schwund in %		8%	14%	26%	30%	31%	65%	71%	84%
Kohorte 19/20	81	73	72	68	67	65			
Schwund in %		10%	11%	16%	17%	20%	36%		
Kohorte 20/21	75	61	42	40	32				
Schwund in %		19%	44%	47%	57%				

Elementarmathe BA LA	Fachsemester								
	Abbruch oder Wechsel in RSZ						>RSZ		
	1	2	3	4	5	6	7	8	9
Kohorte 15/16	85	80	58	55	46	43	29	26	15
Schwund in %		6%	32%	35%	46%	49%	66%	69%	82%
Kohorte 16/17	84	79	53	54	46	42	23	20	13
Schwund in %		6%	37%	36%	45%	50%	73%	76%	85%
Kohorte 17/18	92	68	66	53	51	39	31	17	
Schwund in %		8%	32%	34%	47%	49%	61%	69%	83%
Kohorte 18/19	70	60	44	39	34	33	24	23	18
Schwund in %		14%	37%	44%	51%	53%	66%	67%	74%
Kohorte 19/20	65	54	40	39	29	28	20		
Schwund in %		17%	38%	40%	55%	57%	69%		
Kohorte 20/21	75	61	42	40	32				
Schwund in %		19%	44%	47%	57%				

Fortsetzung: Studienfallkohorten

Mathematik Master	Fachsemester						
	<= RSZ				>RSZ		
	1	2	3	4	5	6	7
Kohorte 15/16	17	24	18	19	17	11	3
Schwund in %		-41%	-6%	-12%		35%	82%
Kohorte 16/17	8	6	6	6	4	5	4
Schwund in %		25%	25%	25%	50%	38%	50%
Kohorte 17/18	10	10	10	8	7	7	5
Schwund in %				20%	30%	30%	50%
Kohorte 18/19	8	9	10	8	7	4	1
Schwund in %		-13%	-25%		13%	50%	88%
Kohorte 19/20	12	11	12	11	10	8	6
Schwund in %		8%		8%	17%	33%	50%
Kohorte 20/21	8	8	6	4	4		
Schwund in %			25%	50%	50%		

Mathe M. Ed Grund UF	Fachsemester						
	<= RSZ				>RSZ		
	1	2	3	4	5	6	7
Kohorte 15/16	27	30	30	30	19	11	6
Schwund in %		-11%	-11%	-11%	30%	59%	78%
Kohorte 16/17	15	21	21	21	16	8	1
Schwund in %		-40%	-40%	-40%	-7%	47%	93%
Kohorte 17/18	20	21	21	21	12	12	6
Schwund in %		-5%	-5%	-5%	40%	40%	70%
Kohorte 18/19	32	36	36	36	22	15	10
Schwund in %		-13%	-13%	-13%	31%	53%	69%
Kohorte 19/20	39	42	41	39	34	28	17
Schwund in %		-8%	-5%		13%	28%	56%
Kohorte 20/21	47	49	48	40	30		
Schwund in %		-4%	-2%	15%	36%		

Mathe M. Ed Grund EF	Fachsemester						
	<= RSZ				>RSZ		
	1	2	3	4	5	6	7
Kohorte 15/16	30	34	32	32	16	11	8
Schwund in %		-13%	-7%	-7%	47%	63%	73%
Kohorte 16/17	32	36	34	35	15	5	1
Schwund in %		-13%	-6%	-9%	53%	84%	97%
Kohorte 17/18	32	31	31	29	19	11	6
Schwund in %		3%	3%	9%	41%	66%	81%
Kohorte 18/19	33	35	34	34	18	11	5
Schwund in %		-6%	-3%	-3%	45%	67%	85%
Kohorte 19/20	34	45	45	45	33	24	11
Schwund in %		-32%	-32%	-32%	3%	29%	68%
Kohorte 20/21	28	31	30	30	20		
Schwund in %		-11%	-7%	-7%	29%		

Mathe M. Ed IP/SP EF	Fachsemester						
	<= RSZ				>RSZ		
	1	2	3	4	5	6	7
Kohorte 15/16	5	7	7	7	1		
Schwund in %		-40%	-40%	-40%	80%	100%	100%
Kohorte 16/17	3	3	3	3	3		
Schwund in %					100%	100%	
Kohorte 17/18	5	5	5	5	4	3	2
Schwund in %					20%	40%	60%
Kohorte 18/19	1	1	1	1			
Schwund in %					100%	100%	100%
Kohorte 19/20	2	2	2	2	1	1	
Schwund in %					50%	50%	100%
Kohorte 20/21	1	1	1	1	1		
Schwund in %							

Mathe M. Ed IP/SP UF	Fachsemester						
	<= RSZ				>RSZ		
	1	2	3	4	5	6	7
Kohorte 15/16	26	25	25	24	13	6	2
Schwund in %		4%	4%	8%	50%	77%	92%
Kohorte 16/17	11	13	13	13	11	4	3
Schwund in %		-18%	-18%	-18%	64%	73%	
Kohorte 17/18	12	10	10	9	6	1	1
Schwund in %		17%	17%	25%	50%	92%	92%
Kohorte 18/19	7	8	8	9	6	4	1
Schwund in %		-14%	-14%	-29%	14%	43%	86%
Kohorte 19/20	13	11	11	12	9	1	1
Schwund in %		15%	15%	8%	31%	92%	92%
Kohorte 20/21	11	11	10	10	6		
Schwund in %			9%	9%	45%		

Mathe M. Ed ber.	Fachsemester						
	<= RSZ				>RSZ		
	1	2	3	4	5	6	7
Kohorte 15/16	5	6	1	2	1	1	
Schwund in %		-20%	80%	60%	80%	80%	100%
Kohorte 16/17	4	3	3	3	2		
Schwund in %		25%	25%	25%	50%	100%	100%
Kohorte 17/18	4	3	3	4	3	1	1
Schwund in %		25%	25%		25%	75%	75%
Kohorte 18/19	2	1	1	1	1	1	
Schwund in %		50%	50%	50%	50%	50%	100%
Kohorte 19/20	2	2	2	2	2	2	
Schwund in %							
Kohorte 20/21	9	5	5	4	4		
Schwund in %		44%	44%	56%	56%		

Mathe M. Ed Gy/OS	Fachsemester						
	<= RSZ				>RSZ		
	1	2	3	4	5	6	7
Kohorte 15/16	21	30	29	29	15	11	6
Schwund in %		-43%	-38%	-38%	29%	48%	71%
Kohorte 16/17	16	26	24	22	12	7	1
Schwund in %		-63%	-50%	-38%	25%	56%	94%
Kohorte 17/18	13	20	18	17	5	4	3
Schwund in %		-54%	-38%	-31%	62%	69%	77%
Kohorte 18/19	21	25	24	22	15	6	1
Schwund in %		-19%	-14%	-5%	29%	71%	95%
Kohorte 19/20	25	28	24	23	12	7	6
Schwund in %		-12%	4%	8%	52%	72%	76%
Kohorte 20/21	23	27	26	25	24		
Schwund in %		-17%	-13%	-9%	-4%		

Fortsetzung: Studienfallkohorten

Medical Biometry Master	Fachsemester						
	<= RSZ				>RSZ		
	1	2	3	4	5	6	7
Kohorte 14/15	21	22	21	20	11	4	
Schwund in %		-5%		5%	48%	81%	100%
Kohorte 16/17	9	10	9	8	7	2	1
Schwund in %		-11%		11%	22%	78%	89%
Kohorte 18/19	16	16	13	12	9	5	1
Schwund in %			19%	25%	44%	69%	94%
Kohorte 20/21	20	21	21	21	20		
Schwund in %		-5%	-5%	-5%			

Technomathe VF Bachelor	Fachsemester										
	Abbruch oder Wechsel in RSZ						>RSZ/Abgang enth.				
	1	2	3	4	5	6	7	8	9	10	11
Kohorte 15/16	38	31	20	17	13	12	8	6	5	5	4
Schwund in %		18%	47%	55%	66%	68%	79%	84%	87%	87%	89%
Kohorte 16/17	22	20	11	11	9	8	6	5	1		
Schwund in %		9%	50%	50%	59%	64%	73%	77%	95%	100%	100%
Kohorte 17/18	38	30	17	16	11	10	4	4	3	1	1
Schwund in %		21%	55%	58%	71%	74%	89%	89%	92%	97%	97%
Kohorte 18/19	22	16	12	12	10	10	7	5	5		
Schwund in %		27%	45%	45%	55%	55%	68%	77%	77%		
Kohorte 19/20	22	18	11	9	7	7	5				
Schwund in %		18%	50%	59%	68%	68%	77%				
Kohorte 20/21	13	10	7	7	7						
Schwund in %		23%	46%	46%	46%						

Technomathe Master	Fachsemester						
	<= RSZ				>RSZ		
	1	2	3	4	5	6	7
Kohorte 15/16	7	12	7	8	8	5	1
Schwund in %		-71%		-14%	-14%	29%	86%
Kohorte 16/17	13	12	13	12	12	7	4
Schwund in %		8%		8%	8%	46%	69%
Kohorte 17/18	2	2	4	3	2	2	1
Schwund in %			-100%	-50%			50%
Kohorte 18/19	6	6	6	7	3	2	
Schwund in %				-17%	50%	67%	100%
Kohorte 19/20	3	3	3	4	4	2	1
Schwund in %				-33%	-33%	33%	67%
Kohorte 20/21	6	6	6	6	6		
Schwund in %							

Wirtschaftsinformatik Bachelor	Fachsemester								
	Abbruch oder Wechsel in RSZ						>RSZ		
	1	2	3	4	5	6	7	8	9
Kohorte 15/16	49	51	49	46	43	41	34	29	24
Schwund in %		-4%		6%	12%	16%	31%	41%	51%
Kohorte 16/17	54	50	39	39	36	33	27	20	16
Schwund in %		7%	28%	28%	33%	39%	50%	63%	70%
Kohorte 17/18	55	52	48	46	42	41	35	27	21
Schwund in %		5%	13%	16%	24%	25%	36%	51%	62%
Kohorte 18/19	51	53	43	38	35	34	28	24	19
Schwund in %		-4%	16%	25%	31%	33%	45%	53%	63%
Kohorte 19/20	64	57	53	81	45	44	39		
Schwund in %		11%	17%	-27%	30%	31%	39%		
Kohorte 20/21	88	75	60	57	56				
Schwund in %		15%	32%	35%	36%				

6. Abschlussprüfungen im Prüfungsjahr 2022 (01.10.2021-30.09.2022)

Fach	Abschluss	WS 21/22			SoSe 22			Prüfungsjahr 2022		
		M	W	Ges	M	W	Ges	M	W	Ges
Digitale Medien	Bachelor VF	4	4	8	9	4	13	13	8	21
Digitale Medien	Master	9	5	14	1	2	3	10	7	17
Informatik	Bachelor VF	47	7	54	50	6	56	97	13	110
Informatik	BA FWmP KF	1	1	2		1	1	1	2	3
Informatik	Master	29	4	33	23	5	28	52	9	61

Fortsetzung: Abschlussprüfungen im Prüfungsjahr

Fach	Abschluss	WS 21/22			SoSe 22			Prüfungsjahr 2022		
		M	W	Ges	M	W	Ges	M	W	Ges
Elementarmathematik	BA BiPEb 1. UF	4	11	15	3	17	20	7	28	35
Elementarmathematik	BA BiPEb 2. UF		6	6	3	10	13	3	16	19
Elementarmathematik	BA BiPEb EF	5	21	26	5	23	28	10	44	54
Elementarmathematik	M.Ed.Grund 1.UF	2	7	9	2	13	15	4	20	24
Elementarmathematik	M.Ed.Grund 2.UF		4	4		8	8		12	12
Elementarmathematik	M.Ed.Grund EF	2	14	16	2	19	21	4	33	37
Elementarmathematik	M.Ed.InkIPä 2.UF		4	4	1	6	7	1	10	11
Elementarmathematik	M.Ed.InkIPä EF		2	2		1	1		3	3
Mathematik	Bachelor VF	10	11	21	3	2	5	13	13	26
Mathematik	BA LA Gym/OS 1.F.	2	2	4				2	2	4
Mathematik	BA LA Gym/OS 2.F.	3	10	13	7	5	12	10	15	25
Mathematik	M.Ed.Gy/OS 1.LF	2	3	5	2	1	3	4	4	8
Mathematik	Master	4	1	5	5	2	7	9	3	12
Medical Biometry	Master		3	3		1	1		4	4
Technomathematik	Bachelor VF	1	1	2	4		4	5	1	6
Technomathematik	Master				3	1	4	3	1	4
Wirtschaftsinformatik	Bachelor VF	15	7	22	16	1	17	31	8	39
FB Gesamt		140	128	268	139	128	267	279	256	535

7. Absolventen: Studiendauer und Alter im Prüfungsjahr 2022

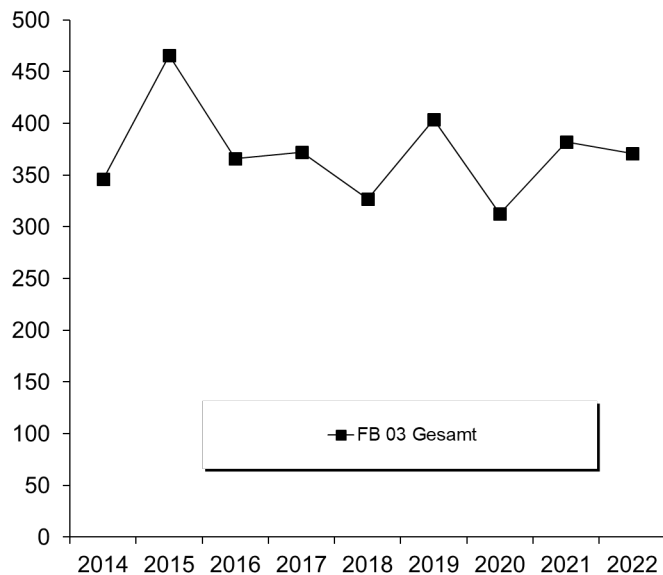
Fach	Abschluss	Anz	Studiendauer		Alter	
			MW	Median	MW	Median
Digitale Medien	Bachelor VF	21	9,55	8,5	25,95	25,09
Digitale Medien	Master	17	6,29	5	26,90	28,38
Informatik	Bachelor VF	110	9,82	9	25,32	24,56
Informatik	Master	61	5,87	6	27,35	26,88
Mathematik	Bachelor VF	26	8,46	8,5	22,17	22,70
Elementarmathematik	BA BiPEb 1. UF	35	7,17	7	26,37	24,44
Elementarmathematik	1 Fach MEd. Grund	24	5,17	5	25,7	25,12
Mathematik	BA LA Gym/OS 1.F.	4	8	7,5	25,29	24,45
Mathematik	Master	12	7,17	6	26,60	26,47
Mathematik	1 Fach MEd. Gy/OS	8	5,63	5	28,89	26,74
Medical Biometry	Master	4	5,67	6	27,60	25,71
Technomathematik	Bachelor VF	6	8,83	8,5	23,95	24,29
Technomathematik	Master	4	4,75	4,5	25,49	24,58
Wirtschaftsinformatik	Bachelor VF	39	9,31	9	25,31	24,54

8. Absolventen im Zeitverlauf vom Prüfungsjahr 2014-2022

Fach	Abschluss		2014	2015	2016	2017	2018	2019	2020	2021	2022
Digitale Medien	Bachelor VF	M	9	13	14	19	9	11	10	13	13
		W	7	19	10	12	5	10	11	14	8
		Ges	16	32	24	31	14	21	21	27	21
Digitale Medien	Master	M	5	21	12	7	9	7	10	12	10
		W	7	4	11	16	6	8	5	12	7
		Ges	12	25	23	23	15	15	15	24	17
Informatik	Bachelor VF	M	55	50	76	89	98	104	68	82	97
		W	7	12	6	6	11	10	9	13	13
		Ges	62	62	82	95	109	114	77	95	110
Informatik	Master	M	16	31	46	38	44	50	54	52	52
		W	3	8	9	14	3	7	8	5	9
		Ges	19	39	55	52	47	57	62	57	61
Elementarmathe	BA BiPEb 1. UF	M			2	5	6	7	8	6	7
		W	5	27	15	12	21	26	31	45	28
		Ges	5	27	17	17	27	33	39	51	35
Elementarmathe	M.Ed.Grund 1.UF	M				2	3	3	3	3	4
		W				20	12	19	11	22	20
		Ges				20	14	22	14	25	24

Fortsetzung: Absolventen im Zeitverlauf

Fach	Abschluss		2014	2015	2016	2017	2018	2019	2020	2021	2022
Mathematik	Bachelor VF	M	13	17	18	15	12	16	9	10	13
		W	7	11	10	2	7	5	6	3	13
		Ges	20	28	28	17	19	21	15	13	26
Mathematik	BA LA Gym/OS 1.F.	M		10	10	6	5	13	5	8	2
		W	2	18	13	9	11	17	5	12	2
		Ges	2	28	23	15	16	30	10	20	4
Mathematik	Master	M	11	8	6	16	8	12	7	10	9
		W	2	5	3	9	10	2	3	2	3
		Ges	13	13	9	25	18	14	10	12	12
Mathematik	M.Ed.GY/OS 1.LF	M			2	3	5	9	4	6	4
		W			8	9	9	13	4	5	4
		Ges			10	12	14	22	8	11	8
Medical Biometry	Master	M		5	4	5		4		5	
		W	1	5	2	10	1	4		3	4
		Ges	1	10	6	15	1	8		8	4
Technomathematik	Bachelor VF	M	9	11	13	5	7	2	5	4	5
		W	2	4	2	5	1	3	1	4	1
		Ges	11	15	15	10	8	5	6	8	6
Technomathematik	Master	M	3	8	5	7	6	12	7	2	3
		W	3	4	2	3	2	2	4	6	1
		Ges	6	12	7	10	8	14	11	8	4
Wirtschaftsinformatik	Bachelor VF	M		2	4	9	4	21	25	18	31
		W			1	1	1	3		5	8
		Ges		2	5	10	5	24	25	23	39
FB 03 Gesamt		M	206	280	239	236	218	272	215	231	250
		W	140	186	127	136	109	132	98	151	121
	Ges	346	466	366	372	327	404	313	382	371	



E. Fachbereich 04

1. Studienfälle nach Fachsemestern im WS 22/23

Fachbereich 04			Fachsemester														Ges	RSZ	
Studiengang	Abschluss	G	1	2	3	4	5	6	7	8	9	10	11	12	13	14			>14
Berufliche Bildung - ET	BA VF	M						1	3	5	4	2	6	3	3		8	35	1
Berufliche Bildung - ET	BA VF	W				1	1	2			1				1		1	7	4
		Ges				1	1	3	3	5	5	2	6	3	4		9	42	5
Berufliche Bildung – Mech.	BA VF	M	10	6	1	3	5	3	4									32	28
Berufliche Bildung – Mech.	BA VF	W	3	8	1	2	2											16	16
		Ges	13	14	2	5	7	3	4									48	44
Maschinenbau	BA VF	M	28															28	28
Maschinenbau	BA VF	W	2															2	2
		Ges	30															30	30
Produktionstechnik	BA VF	M			21	1	8		23		20		12		9	1	25	120	53
Produktionstechnik	BA VF	W			4		3		1		2		6		2		1	19	8
		Ges			25	1	11		24		22		18		11	1	26	139	61
Produktionstechnik I	Master	M	21	17	23	15	21	13	3	2	1	1			1		1	119	61
Produktionstechnik I	Master	W	7	3	6	3	4	4	1		2							30	16
		Ges	28	20	29	18	25	17	4	2	3	1			1		1	149	77
Produktionstechnik II	Master	M	8	2	3	4	10	8	1	5	1						1	43	17
Produktionstechnik II	Master	W	2	2	1	3			2		1							11	8
		Ges	10	4	4	7	10	8	3	5	2						1	54	25
ProMat	Master	M	3					1	1	1								6	3
ProMat	Master	W	1			1	1											3	2
		Ges	4			1	1	1	1	1								9	5
Space Engineering I	Master	M	7	8	5	3	5	9	7	1	3							48	23
Space Engineering I	Master	W	2		2													4	4
		Ges	9	8	7	3	5	9	7	1	3							52	27
Space Engineering II	Master	M	9	4	4	8	20	29	6	10	1							91	25
Space Engineering II	Master	W	4	2	1		5	1		2	1							16	7
		Ges	13	6	5	8	25	30	6	12	2							107	32
Systems Engineering	BA VF	M	27		23		26	2	32		24	1	16		6	1	12	170	78
Systems Engineering	BA VF	W	10		3	1	4		7	2	1	1	1		1		2	33	18
		Ges	37		26	1	30	2	39	2	25	2	17		7	1	14	203	96
Systems Engineering I	Master	M	19	9	7													35	35
Systems Engineering I	Master	W	2	6	1													9	9
		Ges	21	15	8													44	44
Systems Engineering II	Master	M	3	2	1													6	6
		Ges	3	2	1													6	6
Wirtschaftsing. Prodtech.	BA VF	M	33	3	57	4	41	2	36		21	2	9		10		16	234	140
Wirtschaftsing. Prodtech.	BA VF	W	9	2	10	1	16	1	14		17		6		6		7	89	39
		Ges	42	5	67	5	57	3	50		38	2	15		16		23	323	179
Wirtschaftsing. Prodtech.	Master	M	9	16	24	13	15	13	11	3	7	4		1			3	119	62
Wirtschaftsing. Prodtech.	Master	W	3	7	10	6	9	2	1		3	1		1				43	26
		Ges	12	23	34	19	24	15	12	3	10	5		2			3	162	88

Studienfälle im FB 04: 1368

2. Studienfälle nach Hochschulsemestern im WS 22/23

Fachbereich 04			Hochschulsemester														Ges	
Studiengang	Abschluss	G	1	2	3	4	5	6	7	8	9	10	11	12	13	14		>14
Berufliche Bildung - ET	BA VF	M							1	3	3	1	5	2		2	18	35
Berufliche Bildung - ET	BA VF	W						1	1								5	7
		Ges						1	2	3	3	1	5	2		2	23	42
Berufliche Bildung – Mech.	BA VF	M	5	1		1	3	1	7	2	3	1	1		1		6	32
Berufliche Bildung – Mech.	BA VF	W	2	1	1		1		1	2	1	1					6	16
		Ges	7	2	1	1	4	1	8	4	4	2	1		1		12	48
Maschinenbau	BA VF	M	24	1	1	1	1											28
Maschinenbau	BA VF	W	1	1														2
		Ges	25	2	1	1	1											30
Produktionstechnik	BA VF	M			14		13	1	18	1	21	1	12		11	1	27	120
Produktionstechnik	BA VF	W			4		3		1		2		5		2		2	19
		Ges			18		16	1	19	1	23	1	17		13	1	29	139
Produktionstechnik I	Master	M			1		1		1		9	1	22	5	15	2	62	119
Produktionstechnik I	Master	W						1			7	2	4	3	6		7	30
		Ges			1		1	1	1		16	3	26	8	21	2	69	149
Produktionstechnik II	Master	M					1		2		2	1	5		8	1	23	43
Produktionstechnik II	Master	W									3		1	3			4	11
		Ges					1		2		5	1	6	3	8	1	27	54
ProMat	Master	M									2		1				3	6
ProMat	Master	W									1	1			1			3
		Ges									3	1	1		1		3	9
Space Engineering I	Master	M	5		2	1	2	10	5		7	4	2	2	4	1	3	48
Space Engineering I	Master	W	1		1				1					1				4
		Ges	6		3	1	2	10	6		7	4	2	3	4	1	3	52
Space Engineering II	Master	M	9	3	2	6	13	28	3	7	1	2	1	4	4	1	7	91
Space Engineering II	Master	W	3	2	1		3	1	1	2	1			1	1			16
		Ges	12	5	3	6	16	29	4	9	2	2	1	5	5	1	7	107
Systems Engineering	BA VF	M	21	1	19	1	23	1	27	3	28	2	18		4		22	170
Systems Engineering	BA VF	W	7		3		5		5	1	3		3		2		4	33
		Ges	28	1	22	1	28	1	32	4	31	2	21		6		26	203
Systems Engineering I	Master	M								2	11		9	1	8		4	35
Systems Engineering I	Master	W									3	1	2		2		1	9
		Ges								2	14	1	11	1	10		5	44
Systems Engineering II	Master	M								1	2		1		2			6
		Ges								1	2		1		2			6
Wirtschaftsing. Prodtech.	BA VF	M	27		49	2	43		39	1	22		12	1	8		30	234
Wirtschaftsing. Prodtech.	BA VF	W	7		11		16	1	12		15	2	7	1	5	1	11	89
		Ges	34		60	2	59	1	51	1	37	2	19	2	13	1	41	323
Wirtschaftsing. Prodtech.	Master	M		2				2		2	20	4	21	3	20	4	41	119
Wirtschaftsing. Prodtech.	Master	W				1				1	7	1	5	5	8	1	14	43
		Ges		2		1		2		3	27	5	26	8	28	5	55	162

Studienfälle im FB 04: 1368

3. Studienfälle nach Alter im WS 22/23

Fachbereich 04		Gesamt		1. FS		1. HS	
Studiengang	Abschluss	Anz	MW	Anz	MW	Anz	MW
Berufliche Bildung - ET-Infom. oder Met.	BA VF	42	35,49				
Berufliche Bildung – Mechatronik	BA VF	48	27,76	13	25,25	7	22,93
Maschinenbau und Verfahrenstechnik	BA VF	30	20,90	30	20,90	25	20,67
Produktionstechnik	BA VF	139	25,80				
Produktionstechnik I	Master	149	27,47	28	25,14		
Produktionstechnik II	Master	54	27,42	10	25,69		
ProMat	Master	9	26,35	4	24,34		
Space Engineering I	Master	52	26,84	9	23,62	6	23,97
Space Engineering II	Master	107	26,85	13	24,26	12	24,12
Systems Engineering	BA VF	203	24,08	37	21,46	28	20,67
Systems Engineering I	Master	44	25,38	21	25,42		
Systems Engineering II	Master	6	24,13	3	23,35		
Wirtschaftsingenieurwesen Produktionstechnik	BA VF	323	24,01	42	21,08	34	20,84
Wirtschaftsingenieurwesen Produktionstechnik	Master	162	26,82	12	25,34		

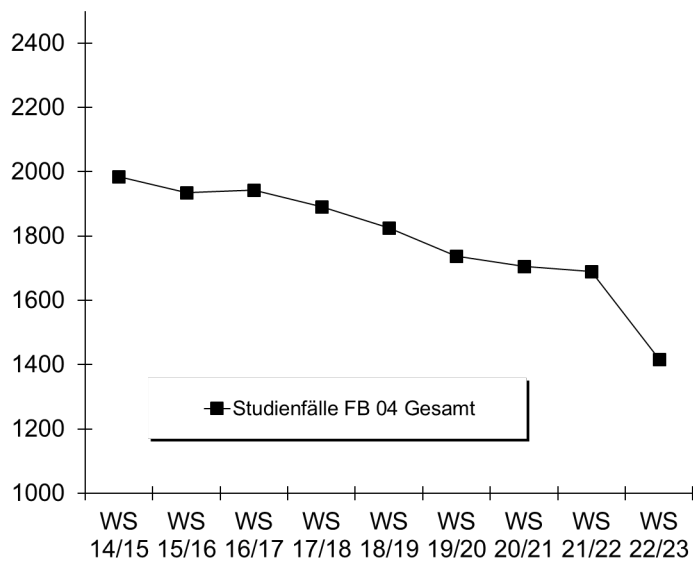
4. Studienfallentwicklung vom WS 14/15– WS 22/23

a) Studienfälle insgesamt

		WS	WS	WS	WS	WS	WS	WS	WS	WS
		14/15	15/16	16/17	17/18	18/19	19/20	20/21	21/22	22/23
Studienfälle FB 04 Gesamt	Ges	1984	1936	1943	1892	1825	1737	1706	1690	1416
	M	1594	1557	1572	1503	1447	1391	1376	1360	1125
	W	390	379	371	400	378	346	330	330	291
Prod.tech./Maschinenbau	Ges	762	780	803	759	680	605	558	503	386
	Bachelor									
	Ges	419	415	388	353	323	285	245	214	139
	M	359	367	339	302	273	249	214	189	120
	W	60	48	49	51	50	36	31	25	19
	Master									
	Ges	254	278	323	309	263	240	250	237	203
	M	214	231	269	244	209	187	203	187	162
	W	40	47	54	65	54	53	47	50	41
Promotion										
Ges	89	87	92	97	94	80	63	52	44	
M	62	59	62	67	67	59	51	42	36	
W	27	28	30	30	27	21	12	10	8	
Berufliche Bildung	Ges	95	116	116	134	128	127	99	155	90
	Bachelor									
	Ges	95	116	116	134	128	127	99	98	90
M	62	76	87	100	103	103	81	77	67	
W	33	40	29	34	25	24	18	21	23	
Maschinenbau/Verfahrenstechnik	Ges									30
	Master									
	Ges									30
M										28
W										2
ProMat	Ges							5	6	9
	Master									
	Ges							5	6	9
M								4	4	6
W								1	2	3

Fortsetzung: Studienfälle insgesamt

			WS 14/15	WS 15/16	WS 16/17	WS 17/18	WS 18/19	WS 19/20	WS 20/21	WS 21/22	WS 22/23
Space Engineering						11	47	77	153	149	159
Master	Ges					11	47	77	153	149	159
	M					8	40	67	134	130	139
	W					3	7	10	19	19	20
System Engineering			280	265	269	274	268	284	301	298	253
Bachelor	Ges		209	200	199	208	216	215	224	221	203
	M		187	179	173	180	192	188	192	191	170
	W		22	21	26	28	24	27	32	30	33
Master	Ges		71	65	70	66	52	69	77	77	50
	M		61	57	63	58	47	66	73	71	41
	W		10	8	7	8	5	3	4	6	9
Wirtschaftsingenieurwesen			843	775	755	725	702	644	590	579	489
Bachelor	Ges		554	536	535	490	465	422	394	386	323
	M		431	406	404	362	335	307	276	277	234
	W		123	130	131	128	130	115	118	109	89
Master	Ges		279	228	210	224	229	217	192	190	162
	M		207	174	168	175	176	161	144	141	119
	W		72	54	42	49	53	56	48	49	43
Promotion	Ges		10	11	10	11	8	5	4	3	4
	M		7	8	7	7	5	4	4	3	3
	W		3	3	3	4	3	1			1

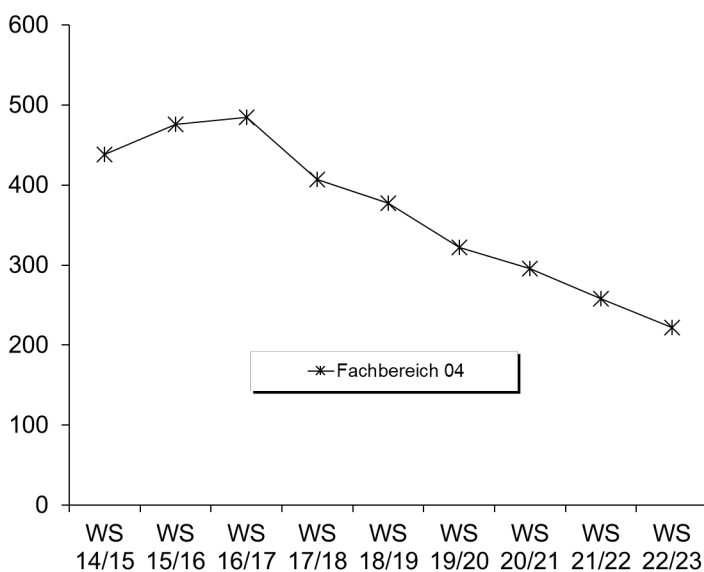


b) Studienfälle im 1. Fachsemester

Studiengang	Abschluss		WS 14/15	WS 15/16	WS 16/17	WS 17/18	WS 18/19	WS 19/20	WS 20/21	WS 21/22	WS 22/23
Berufliche Bildung	Bachelor VF	M	23	30	27	24	22	27	8	7	10
		W	20	19	10	13	9	11	4	3	3
		Ges	43	49	37	37	31	38	12	10	13
Maschinenbau	Bachelor VF	M									28
		W									2
		Ges									
ProMat	Master	M									3
		W									1
		Ges									

Fortsetzung: Studienfälle im 1. Fachsemester

Studiengang	Abschluss		WS 14/15	WS 15/16	WS 16/17	WS 17/18	WS 18/19	WS 19/20	WS 20/21	WS 21/22	WS 22/23
Prod.tech.	Bachelor VF	M	58	80	73	49	47	35	23	28	
		W	18	7	13	11	9	3	4	4	
		Ges	76	87	86	60	56	38	27	32	
Produktionstechnik I	Master	M	38	49	64	37	27	25	29	24	21
		W	8	7	11	5	9	10	5	9	7
		Ges	46	56	75	42	36	35	34	33	28
Produktionstechnik II	Master	M	12	4	9	10	4	6	13	4	8
		W	1	10	1	8	3	4		2	2
		Ges	13	14	10	18	7	10	13	6	10
Space Engineering I	Master	M				6	14	9	8	5	7
		W				1	2	1	2	2	2
		Ges				7	16	10	10	7	9
Space Engineering II	Master	M				2	10	9	22	5	9
		W				2	2		5	1	4
		Ges				4	12	9	27	6	13
System Engineering	Bachelor VF	M	51	55	61	50	58	49	41	35	27
		W	10	9	12	12	5	7	7	4	10
		Ges	61	64	73	62	63	56	48	39	37
System Engineering	Master	M	15	13	19	12	12	21	16	6	22
		W	2	1	2	2		2	1	2	2
		Ges	17	14	21	14	12	23	17	8	24
Wirtschaftsing.Prodtech.	Bachelor VF	M	108	96	104	86	69	58	56	65	33
		W	30	39	28	27	35	15	23	15	9
		Ges	138	135	132	113	104	73	79	80	42
Wirtschaftsingenieur	Master	M	30	42	44	37	32	24	18	28	9
		W	14	15	7	13	8	6	11	9	3
		Ges	44	57	51	50	40	30	29	37	12
Fachbereich 04		M	335	369	401	313	295	263	234	207	177
		W	103	107	84	94	82	59	62	51	45
		Ges	438	476	485	407	377	322	296	258	222



5. Studienfalkohorten bis zum WS 20/21

Berufliche Bildung VF	Fachsemester								
	<= RSZ						>RSZ		
	1	2	3	4	5	6	7	8	9
Bachelor									
Kohorte 15/16	49	41	29	30	23	21	16	15	10
Schwund in %		16%	41%	39%	53%	57%	67%	69%	80%
Kohorte 16/17	37	34	26	24	21	21	16	12	8
Schwund in %		8%	30%	35%	43%	43%	57%	68%	78%
Kohorte 17/18	37	26	19	16	14	13	13	11	9
Schwund in %		30%	49%	57%	62%	65%	65%	70%	76%
Kohorte 18/19	31	21	12	10	9	7	5	5	5
Schwund in %		32%	61%	68%	71%	77%	84%	84%	84%
Kohorte 19/20	38	22	14	13	14	6	4		
Schwund in %		42%	63%	66%	63%	84%	89%		

Prod.tech/Maschinenbau VF	Fachsemester										
	Abbruch oder Wechsel in RSZ							>RSZ/Abgang enth.			
	1	2	3	4	5	6	7	8	9	10	11
Bachelor											
Kohorte 15/16	87	86	73	72	59	59	52	46	35	31	25
Schwund in %		1%	16%	17%	32%	32%	40%	47%	60%	64%	71%
Kohorte 16/17	86	85	66	63	59	54	49	45	33	29	21
Schwund in %		1%	23%	27%	31%	37%	43%	48%	62%	66%	76%
Kohorte 17/18	60	59	47	47	45	44	44	43	33	28	18
Schwund in %		2%	22%	22%	25%	27%	27%	28%	45%	53%	70%
Kohorte 18/19	56	51	46	41	39	38	36	33	22		
Schwund in %		9%	18%	27%	30%	32%	36%	41%	61%		
Kohorte 19/20	38	37	34	32	30	28	24				
Schwund in %		3%	11%	16%	21%	26%	37%				
Kohorte 20/21	27	27	18	13	11						
Schwund in %			33%	52%	59%						

Produktionstechnik I	Fachsemester								
	<= RSZ			> RSZ/Abgang wg. Abschluß enth.					
	1	2	3	4	5	6	7	8	9
Master									
Kohorte 15/16	56	56	55	51	25	13	4	2	
Schwund in %			2%	9%	55%	77%	93%	96%	100%
Kohorte 16/17	75	76	77	76	39	11	7	5	3
Schwund in %		-1%	-3%	-1%	48%	85%	91%	93%	96%
Kohorte 17/18	42	43	43	40	22	7	5	5	2
Schwund in %		-2%	-2%	5%	48%	83%	88%	88%	95%
Kohorte 18/19	36	36	38	39	29	18	10	7	3
Schwund in %			-6%	-8%	19%	50%	72%	81%	92%
Kohorte 19/20	35	37	37	34	25	14	4		
Schwund in %		-6%	-6%	3%	29%	60%	89%		
Kohorte 20/21	34	33	33	34	25				
Schwund in %		3%	3%		26%				

Produktionstechnik I	Fachsemester								
	<= RSZ			> RSZ/Abgang wg. Abschluß enth.					
	1	2	3	4	5	6	7	8	9
Master									
Kohorte 15/16	56	56	55	51	25	13	4	2	
Schwund in %			2%	9%	55%	77%	93%	96%	100%
Kohorte 16/17	75	76	77	76	39	11	7	5	3
Schwund in %		-1%	-3%	-1%	48%	85%	91%	93%	96%
Kohorte 17/18	42	43	43	40	22	7	5	5	2
Schwund in %		-2%	-2%	5%	48%	83%	88%	88%	95%
Kohorte 18/19	36	36	38	39	29	18	10	7	3
Schwund in %			-6%	-8%	19%	50%	72%	81%	92%
Kohorte 19/20	35	37	37	34	25	14	4		
Schwund in %		-6%	-6%	3%	29%	60%	89%		
Kohorte 20/21	34	33	33	34	25				
Schwund in %		3%	3%		26%				

Systems Eng. VF	Fachsemester												
	Abbruch oder Wechsel in RSZ							>RSZ/Abgang enth.					
	1	2	3	4	5	6	7	8	9	10	11	12	13
Bachelor													
Kohorte 16/17	73	69	50	45	40	37	34	32	24	20	17	11	7
Schwund in %		5%	32%	38%	45%	49%	53%	56%	67%	73%	77%	85%	90%
Kohorte 17/18	62	58	45	42	38	39	32	31	26	22	17		
Schwund in %		6%	27%	32%	39%	37%	48%	50%	58%	65%	73%		
Kohorte 18/19	63	60	43	42	39	38	37	32	25				
Schwund in %		5%	32%	33%	38%	40%	41%	49%	60%				
Kohorte 19/20	56	54	49	46	41	41	39						
Schwund in %		4%	13%	18%	27%	27%	30%						
Kohorte 20/21	48	41	34	34	30								
Schwund in %		15%	29%	29%	38%								

Fortsetzung: Studienfallkohorten

Systems Eng. Master	Fachsemester										
	<= RSZ			> RSZ/Abgang wg. Abschluß enth.							
	1	2	3	4	5	6	7	8	9	10	11
Kohorte 15/16	14	14	14	12	9	5	1				
Schwund in %				14%	36%	64%	93%	100%	100%	100%	100%
Kohorte 16/17	21	21	21	16	11	8	4				
Schwund in %				24%	48%	62%	81%	100%	100%	100%	100%
Kohorte 17/18	14	13	13	13	11	5	3	2	1	1	
Schwund in %		7%	7%	7%	21%	64%	79%	86%	93%	93%	100%
Kohorte 18/19	12	11	10	8	6	4	3	2	1		
Schwund in %		8%	17%	33%	50%	67%	75%	83%	92%		
Kohorte 19/20	23	23	23	22	13	5	4				
Schwund in %				4%	43%	78%	83%				

Wirtschaftseng. VF Bachelor	Fachsemester												
	Abbruch oder Wechsel in RSZ						>RSZ/Abgang enth.						
	1	2	3	4	5	6	7	8	9	10	11	12	13
Kohorte 15/16	135	138	123	123	110	107	75	52	40	29	24	18	14
Schwund in %		-2%	9%	9%	19%	21%	44%	61%	70%	79%	82%	87%	90%
Kohorte 16/17	132	132	114	113	105	100	81	61	47	37	30	25	16
Schwund in %			14%	14%	20%	24%	39%	54%	64%	72%	77%	81%	88%
Kohorte 17/18	113	110	99	100	93	86	67	58	38	26	15		
Schwund in %		3%	12%	12%	18%	24%	41%	49%	66%	77%	87%		
Kohorte 18/19	104	106	94	90	80	79	63	47	38				
Schwund in %		-2%	10%	13%	23%	24%	39%	55%	63%				
Kohorte 19/20	73	78	69	67	67	61	50						
Schwund in %		-7%	5%	8%	8%	16%	32%						
Kohorte 20/21	79	74	66	64	57								
Schwund in %		6%	16%	19%	28%								

Wirtschaftseng. Master	Fachsemester								
	<=RSZ				> RSZ/Abgang wg. Abschluß				
	1	2	3	4	5	6	7	8	9
Kohorte 15/16	57	73	71	69	56	44	20	13	8
Schwund in %		-28%	-25%	-21%	2%	23%	65%	77%	86%
Kohorte 16/17	51	50	51	50	43	39	12	9	4
Schwund in %		2%		2%	16%	24%	76%	82%	92%
Kohorte 17/18	50	49	47	47	43	25	13	7	6
Schwund in %		2%	6%	6%	14%	50%	74%	86%	88%
Kohorte 18/19	40	42	41	38	36	34	21	17	10
Schwund in %		-5%	-2%	5%	10%	15%	48%	58%	75%
Kohorte 19/20	30	27	28	26	26	21	12		
Schwund in %		10%	7%	13%	13%	30%	60%		
Kohorte 20/21	29	31	31	31	24				
Schwund in %		-7%	-7%	-7%	17%				

6. Abschlussprüfungen im Prüfungsjahr 2022 (01.10.2021-30.09.2022)

Fach	Abschluss	WS 21/22			SoSe 22			Prüfungsjahr 2022		
		M	W	Ges	M	W	Ges	M	W	Ges
Berufliche Bildung	Bachelor VF	8		8	3		3	11		11
Prod.tech./Maschinenbau	Bachelor VF	20	1	21	24	5	29	44	6	50
Produktionstechnik I	Master	17	10	27	36	6	42	53	16	69
Produktionstechnik II	Master	7	3	10	10	2	12	17	5	22
Space Engineering I	Master	5	1	6	6	5	11	11	6	17
Space Engineering II	Master	3		3	3	1	4	6	1	7
Systems Engineering	Bachelor VF	9		9	16	4	20	25	4	29
Systems Engineering	Master	12		12	16	1	17	28	1	29
Wirtschaftsingenieur	Bachelor VF	37	18	55	25	7	32	62	25	87
Wirtschaftsingenieur	Master	19	5	24	24	12	36	43	17	60
FB Gesamt		137	38	175	163	43	206	300	81	381

7. Absolventen: Studiendauer und Alter im Prüfungsjahr 2022

Fach	Abschluss	Anz	Studiendauer		Alter	
			MW	Median	MW	Median
Berufliche Bildung	Bachelor VF	11	9,45	10	30,41	27,8
Prod.tech./Maschinenbau	Bachelor VF	50	11,26	10,5	25,39	24,93
Produktionstechnik I	Master	69	5,58	5	27,86	27,58
Produktionstechnik II	Master	22	6,14	6	26,31	26
ProMat	Master	1	5	5	25,21	25,21
Space Engineering I	Master	17	5,24	5	27,53	26,73
Space Engineering II	Master	7	7	7	26,82	26,81
Systems Engineering	Bachelor VF	29	10,46	10	25,3	24,79
Systems Engineering	Master	29	5,55	6	27,95	27,17
Wirtschaftsing. Prod.technik	Bachelor VF	87	9,11	9	25,01	24,42
Wirtschaftsing. Prod.technik	Master	60	7,38	7	28,03	27,5

8. Absolventen im Zeitverlauf vom Prüfungsjahr 2014-2022

Fach	Abschluss		2014	2015	2016	2017	2018	2019	2020	2021	2022
Berufliche Bildung	Bachelor VF	M	1	6	5	5	4	7	9	7	11
		W		1	3		1	3	1		
		Ges	1	7	8	5	5	10	10	7	11
Prod.tech./Maschinenbau	Bachelor VF	M	34	47	60	36	49	33	42	34	44
		W	6	14	8	6	5	10	5	8	6
		Ges	40	61	68	42	54	43	47	42	50
Prod.technik I	Master	M	50	63	62	76	85	78	45	50	53
		W	13	10	12	13	17	17	9	11	16
		Ges	63	73	74	89	102	95	54	61	69
Prod.technik II	Master	M	10	8	11	16	11	10	16	12	17
		W	4	3		1	9	5	9	3	5
		Ges	14	11	11	17	20	15	25	15	22
Space Engineering I	Master	M							8	11	11
		W								1	6
		Ges							8	12	17
Space Engineering II	Master	M							1	6	6
		W							2		1
		Ges							3	6	7
Systems Engineering	Bachelor VF	M	28	27	23	12	18	20	10	16	25
		W	2	3		1	2	3	2	1	4
		Ges	30	30	23	13	20	23	12	17	29
Systems Engineering	Master	M	17	24	21	22	26	13	20	20	28
		W	1	1	3	1		5		1	1
		Ges	18	25	24	23	26	18	20	21	29
Wirtschaftsingenieur	Bachelor VF	M	57	51	78	58	77	59	55	46	62
		W	16	27	18	22	23	25	14	16	25
		Ges	73	78	96	80	100	84	69	62	87
Wirtschaftsingenieur	Master	M	59	63	68	24	43	56	47	41	43
		W	15	24	24	9	15	9	16	16	17
		Ges	74	87	92	33	58	65	63	57	60
FB 04 Gesamt		M	256	289	328	249	313	276	254	243	300
		W	57	83	68	53	72	77	58	57	81
		Ges	313	372	396	302	385	353	312	300	381

F. Fachbereich 05

1. Studienfälle nach Fachsemestern im WS 22/23

Fachbereich 05			Fachsemester														Ges	RSZ	
Studiengang	Abschluss	G	1	2	3	4	5	6	7	8	9	10	11	12	13	14			>14
Applied Geosciences	Master	M	9		6													15	15
Applied Geosciences	Master	W	3		7													10	10
		Ges	12		13													25	25
Geowissenschaften	BA VF	M	23	1	14	1	16		14	1	9		6		3		7	95	55
Geowissenschaften	BA VF	W	12	1	6		8	1	5		4		1		1		1	40	28
		Ges	35	2	20	1	24	1	19	1	13		7		4		8	135	83
Marine Geosciences	BA VF	M	19		4													23	23
Marine Geosciences	BA VF	W	24	1	9													34	34
		Ges	43	1	13													57	57
Marine Geosciences	Master	M	2		6		12	2	21		14		7	1	2		3	70	8
Marine Geosciences	Master	W	9		9	1	5		7		2		2					35	19
		Ges	11		15	1	17	2	28		16		9	1	2		3	105	27
Materials Chemistry and Mineralogy	Master	M	13		6	1	5		5		12				1			43	20
Materials Chemistry and Mineralogy	Master	W	5		2	1	2		2				1					13	8
		Ges	18		8	2	7		7		12		1		1			56	28

Studienfälle im FB 05: 378

2. Studienfälle nach Hochschulesemestern im WS 22/23

Fachbereich 05			Hochschulesemester														Ges	
Studiengang	Abschluss	G	1	2	3	4	5	6	7	8	9	10	11	12	13	14		>14
Applied Geosciences	Master	M	5	1							2		3		2	1	1	15
Applied Geosciences	Master	W							1		3	1	4		1			10
		Ges	5	1					1		5	1	7		3	1	1	25
Geowissenschaften	BA VF	M	16		13		14		10		11	1	2	3	4		21	95
Geowissenschaften	BA VF	W	7		3		8		6		5		4		1	1	5	40
		Ges	23		16		22		16		16	1	6	3	5	1	26	135
Marine Geosciences	BA VF	M	13	2	3		2		1					1		1		23
Marine Geosciences	BA VF	W	18		6	2	1		2	1	1		1	1	1			34
		Ges	31	2	9	2	3		3	1	1		1	2	1	1		57
Marine Geosciences	Master	M	1		3		10	1	18		13		11	1			12	70
Marine Geosciences	Master	W	2		2		4		5	2	9	2	3	1	2		3	35
		Ges	3		5		14	1	23	2	22	2	14	2	2		15	105
Materials Chemistry and Mineralogy	Master	M	10		5		6		4		12		1		2		3	43
Materials Chemistry and Mineralogy	Master	W	5		2		3		1		1		1					13
		Ges	15		7		9		5		13		2		2		3	56

Studienfälle im FB 05: 378

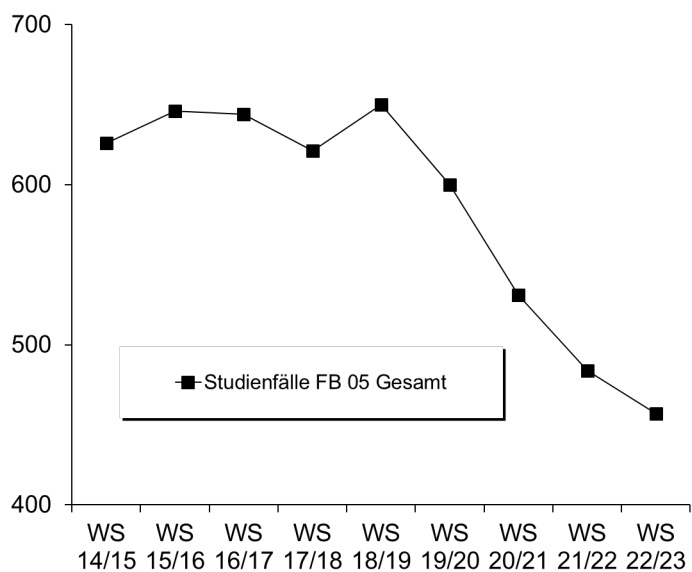
3. Studienfälle nach Alter im WS 22/23

Fachbereich 05		Gesamt		1. FS		1. HS	
Studiengang	Abschluss	Anz	MW	Anz	MW	Anz	MW
Applied Geosciences	Master	25	25,46	12	24,79	5	24,98
Geowissenschaften	BA VF	135	25,86	35	22,13	23	20,15
Marine Geosciences	BA VF	57	23,40	43	23,64	31	22,67
Marine Geosciences	Master	105	30,46	11	25,71	3	28,47
Materials Chemistry and Mineralogy	Master	56	29,69	18	30,06	15	30,81

4. Studienfallentwicklung vom WS 14/15 – WS 22/23

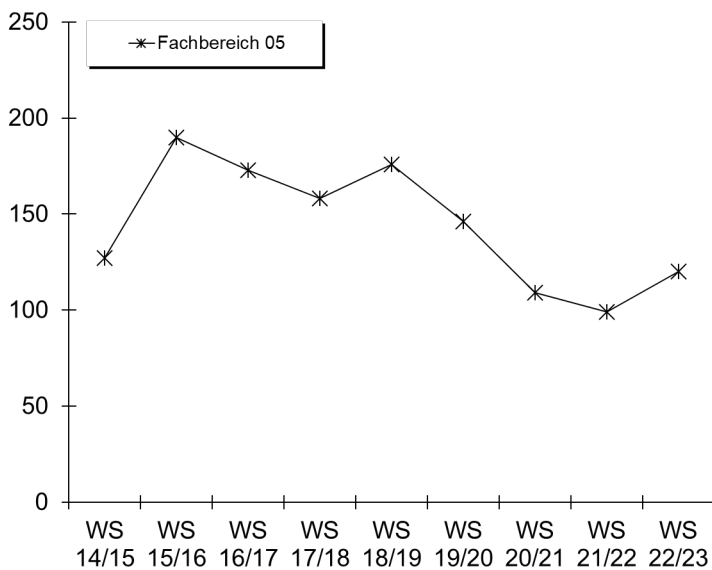
a) Studienfälle insgesamt

		WS 14/15	WS 15/16	WS 16/17	WS 17/18	WS 18/19	WS 19/20	WS 20/21	WS 21/22	WS 22/23
Studienfälle FB 05 Gesamt	Ges	626	646	644	621	650	600	531	484	457
	M	370	386	393	375	402	368	341	300	282
	W	256	260	251	246	248	232	190	184	175
Geowissenschaften		521	511	478	425	417	378	329	273	214
Bachelor	Ges	257	273	246	231	236	204	180	150	135
	M	171	180	161	141	142	117	112	96	95
	W	86	93	85	90	94	87	68	54	40
Master	Ges	121	110	96	80	74	67	67	49	
	M	65	58	51	46	42	35	34	21	
	W	56	52	45	34	32	32	33	28	
Promotion	Ges	143	128	136	114	107	107	82	74	79
	M	72	59	65	52	47	48	37	37	36
	W	71	69	71	62	60	59	45	37	43
Applied Geosciences									11	25
Master	Ges								11	25
	M								6	15
	W								5	10
Marine Geoscience		83	104	118	139	158	155	143	151	162
Bachelor	Ges								23	57
	M								9	23
	W								14	34
Master	Ges	83	104	118	139	158	155	143	128	105
	M	48	67	82	95	111	113	109	91	70
	W	35	37	36	44	47	42	34	37	35
Material. Chem Mineral		22	31	48	57	75	67	59	49	56
Master	Ges	22	31	48	57	75	67	59	49	56
	M	14	22	34	41	60	55	49	40	43
	W	8	9	14	16	15	12	10	9	13



b) Studienfälle im 1. Fachsemester

Studiengang	Abschluss		WS	WS	WS	WS	WS	WS	WS	WS	WS	
			14/15	15/16	16/17	17/18	18/19	19/20	20/21	21/22	22/23	
Applied Geosciences	Master	M									6	9
		W									5	3
		Ges										11
Geowissenschaften	Bachelor VF	M	40	76	52	46	53	35	32	21	23	
		W	22	42	35	36	42	43	24	19	12	
		Ges	62	118	87	82	95	78	56	40	35	
Geowissenschaften	Master	M	17	11	13	13	7	5	6			
		W	10	9	12	6	4	12	7			
		Ges	27	20	25	19	11	17	13			
Marine Geoscience	Bachelor VF	M								9	19	
		W								14	24	
		Ges									23	43
Marine Geoscience	Master	M	20	28	26	27	28	31	22	7	2	
		W	9	13	12	15	14	8	6	10	9	
		Ges	29	41	38	42	42	39	28	17	11	
Materials. Chem. Mineral	Master	M	6	10	16	10	26	10	9	6	13	
		W	3	1	7	5	2	2	3	2	6	
		Ges	9	11	23	15	28	12	12	8	19	
Fachbereich 05		M	83	125	107	96	114	81	69	49	66	
		W	44	65	66	62	62	65	40	50	54	
		Ges	127	190	173	158	176	146	109	99	120	



5. Studienfallkohorten bis zum WS 20/21

Geowiss. VF Bachelor	Fachsemester														
	Abbruch/Wechsel in RSZ						> RSZ/Abgang wg. Abschluß enth.								
	1	2	3	4	5	6	7	8	9	10	11	12	13	14	15
Kohorte 15/16	118	108	72	67	60	59	43	37	16	14	11	8	5	3	1
Schwund in %		8%	39%	43%	49%	50%	64%	69%	86%	88%	91%	93%	96%	97%	99%
Kohorte 16/17	87	82	50	45	41	39	28	25	10	7	5	5	4		
Schwund in %		6%	43%	48%	53%	55%	68%	71%	89%	92%	94%	94%	95%		
Kohorte 17/18	82	68	39	34	29	28	28	25	11	9	7				
Schwund in %		17%	52%	59%	65%	66%	66%	70%	87%	89%	91%				
Kohorte 18/19	95	77	42	39	33	32	26	24	13						
Schwund in %		19%	56%	59%	65%	66%	73%	75%	86%						
Kohorte 19/20	78	63	34	30	25	25	19								
Schwund in %		19%	56%	62%	68%	68%	76%								
Kohorte 20/21	56	42	28	29	24										
Schwund in %		25%	50%	48%	57%										

Fortsetzung: Studienfallkohorten

Geowiss.	Fachsemester										
	Abbruch oder Wechsel in RSZ				> RSZ/Abgang wg. Abschluß enth.						
	1	2	3	4	5	6	7	8	9	10	11
Master											
Kohorte 15/16	20	21	21	20	18	15	6	2	1	1	1
Schwund in %		-5%	-5%		10%	25%	70%	90%	95%	95%	95%
Kohorte 16/17	25	27	27	27	25	19	11	6	4	4	2
Schwund in %		-8%	-8%	-8%		24%	56%	76%	84%	84%	92%
Kohorte 17/18	19	21	21	21	22	18	14	10	5	4	4
Schwund in %		-11%	-11%	-11%	-16%	5%	26%	47%	74%	79%	79%
Kohorte 18/19	11	11	10	10	10	10	7	3	3		
Schwund in %			9%	9%	9%	9%	36%	73%	73%		
Kohorte 19/20	17	18	18	18	17	6	6				
Schwund in %		-6%	-6%	-6%		65%	65%				
Kohorte 20/21	13	14	12	12	12						
Schwund in %		-8%	8%	8%	8%						

Marine Geosc.	Fachsemester										
	Abbruch oder Wechsel in RSZ				> RSZ/Abgang wg. Abschluß enth.						
	1	2	3	4	5	6	7	8	9	10	11
Master											
Kohorte 15/16	41	39	39	39	37	31	18	9	3	3	2
Schwund in %		5%	5%	5%	10%	24%	56%	78%	93%	93%	95%
Kohorte 16/17	38	38	37	37	35	25	18	12	6	5	2
Schwund in %			3%	3%	8%	34%	53%	68%	84%	87%	95%
Kohorte 17/18	42	48	47	47	46	43	31	23	18	13	9
Schwund in %		-14%	-12%	-12%	-10%	-2%	26%	45%	57%	69%	79%
Kohorte 18/19	42	42	40	36	33	31	29	24	16		
Schwund in %			5%	14%	21%	26%	31%	43%	62%		
Kohorte 19/20	39	38	37	37	34	33	28				
Schwund in %		3%	5%	5%	13%	15%	28%				
Kohorte 20/21	28	24	18	19	17						
Schwund in %		14%	36%	32%	39%						

Materialwiss. Mineralogie	Fachsemester								
	Abbruch oder Wechsel in RSZ				> RSZ/Abgang wg. Abschluß enth.				
	1	2	3	4	5	6	7	8	9
Master									
Kohorte 15/16	11	13	12	12	12	12	9	4	2
Schwund in %		-18%	-9%	-9%	-9%	-9%	18%	64%	82%
Kohorte 16/17	23	24	21	21	21	21	16	13	11
Schwund in %		-4%	9%	9%	9%	9%	30%	43%	52%
Kohorte 17/18	15	15	13	12	10	9	7	3	2
Schwund in %			13%	20%	33%	40%	53%	80%	87%
Kohorte 18/19	28	26	24	24	22	20	18	16	12
Schwund in %		7%	14%	14%	21%	29%	36%	43%	57%
Kohorte 19/20	12	9	7	7	7	6	7		
Schwund in %		25%	42%	42%	42%	50%	42%		
Kohorte 20/21	12	11	10	7	7				
Schwund in %		8%	17%	42%	42%				

6. Abschlussprüfungen im Prüfungsjahr 2022 (01.10.2021-30.09.2022)

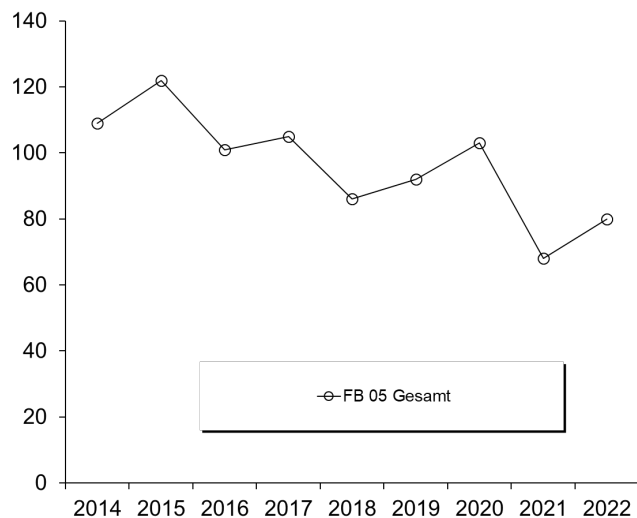
Fach	Abschluss	WS 21/22			SoSe 22			Prüfungsjahr 2022		
		M	W	Ges	M	W	Ges	M	W	Ges
Geowissenschaften	Bachelor VF	9	13	22	4	2	6	13	15	28
Geowissenschaften	Master	6	5	11	3	5	8	9	10	19
Marine Geosciences	Master	7	4	11	5	7	12	12	11	23
Materials Chem. Mineral	Master	3	1	4	6		6	9	1	10
FB Gesamt		25	23	48	18	14	32	43	37	80

7. Absolventen: Studiendauer und Alter im Prüfungsjahr 2022

Fach	Abschluss	Anz	Studiendauer		Alter	
			MW	Median	MW	Median
Geowissenschaften	Bachelor VF	28	8,93	9	24,44	24,1
Geowissenschaften	Master	19	6,68	6	28,02	26,4
Marine Geosciences	Master	23	8,17	8	30,57	30,04
Materials Chem Mineral	Master	10	7,4	7,5	30,14	30,8

8. Absolventen im Zeitverlauf vom Prüfungsjahr 2014-2022

Fach	Abschluss		2014	2015	2016	2017	2018	2019	2020	2021	2022
Geowissenschaften	Bachelor VF	M	33	42	22	28	25	23	19	11	13
		W	29	25	20	16	11	12	21	5	15
		Ges	62	67	42	44	36	35	40	16	28
Geowissenschaften	Master	M	12	16	17	17	13	9	10	11	9
		W	4	9	17	18	6	11	7	4	10
		Ges	16	25	34	35	19	20	17	15	19
Marine Geosciences	Master	M	8	12	10	13	14	26	21	18	12
		W	18	14	10	7	12	11	12	6	11
		Ges	26	26	20	20	26	37	33	24	23
Material. Chemistry	Master	M		3	3	3	3		9	12	9
		W	5	1	2	3	2		4	1	1
		Ges	5	4	5	6	5		13	13	10
FB 05 Gesamt	Ges	M	53	73	52	61	55	58	59	52	43
		W	56	49	49	44	31	34	44	16	37
		Ges	109	122	101	105	86	92	103	68	80



G. Fachbereich 06

1. Studienfälle nach Fachsemestern im WS 22/23

Fachbereich 06			Fachsemester														Ges	RSZ	
Studiengang	Abschluss	G	1	2	3	4	5	6	7	8	9	10	11	12	13	14			>14
Komplexes Entscheide	Master	M	12		15		11		10		7	1	2	2	2		9	71	27
Komplexes Entscheide	Master	W	16	1	14	2	14	2	9		4		1			1	3	67	33
		Ges	28	1	29	2	25	2	19		11	1	3	2	2	1	12	138	60
Rechtswissenschaft	FWmP	KF M	12	2	7		3		3		2	1	1				2	33	24
Rechtswissenschaft	FWmP	KF W	24	1	8		10		5		1				1		1	51	43
		Ges	36	3	15		13		8		3	1	1		1		3	84	67
Rechtswissenschaft	Staatsex.	M	79	2	58	2	39	4	36	1	54	4	56	4	38	2	50	429	275
Rechtswissenschaft	Staatsex.	W	148	5	130	2	81	4	102	5	105	2	76	3	46	4	68	781	582
		Ges	227	7	188	4	120	8	138	6	159	6	132	7	84	6	118	1210	857
Transnational Law	Master	M	2		3				1			1	2	1			2	12	5
Transnational Law	Master	W	3		2		6		1						1			13	5
		Ges	5		5		6		2			1	2	1	1		2	25	10

Studienfälle im FB 06: 1457

2. Studienfälle nach Hochschulsemestern im WS 22/23

Fachbereich 06			Hochschulsemester														Ges	
Studiengang	Abschluss	G	1	2	3	4	5	6	7	8	9	10	11	12	13	14		>14
Komplexes Entscheiden	Master	M		1					2		6	2	6	2	4	2	46	71
Komplexes Entscheiden	Master	W						1	2	1	5	1	12	3	11	3	28	67
		Ges		1				1	4	1	11	3	18	5	15	5	74	138
Rechtswissenschaft	FWmP	KF M	5		4	1	5		2		4	1	2	1			8	33
Rechtswissenschaft	FWmP	KF W	16		7	1	9	1	4		1		3			1	8	51
		Ges	21		11	2	14	1	6		5	1	5	1		1	16	84
Rechtswissenschaft	Staatsex.	M	58	1	59	2	31	5	39	4	46	4	54	2	39	4	81	429
Rechtswissenschaft	Staatsex.	W	128	1	122	4	69	7	101	1	104	2	78	5	47	4	108	781
		Ges	186	2	181	6	100	12	140	5	150	6	132	7	86	8	189	1210
Transnational Law	Master	M	2		1				1				1	1			6	12
Transnational Law	Master	W	2		1		1								3		6	13
		Ges	4		2		1		1				1	1	3		12	25

Studienfälle im FB 06: 1457

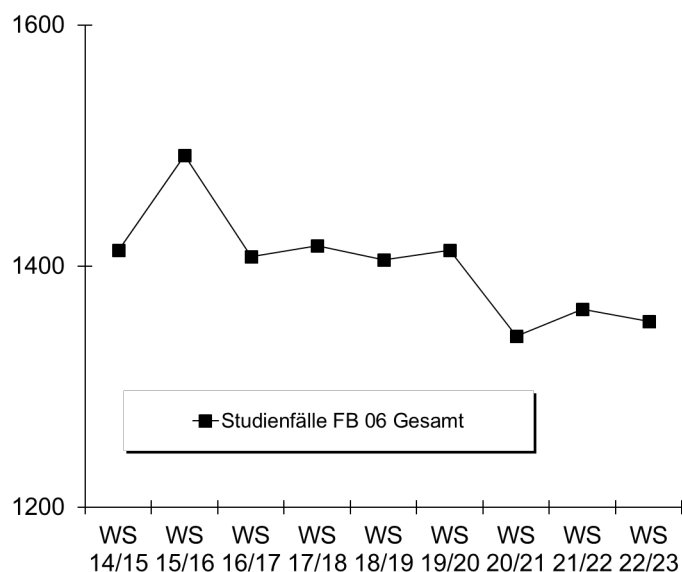
3. Studienfälle nach Alter im WS 22/23

Fachbereich 06			Gesamt		1. FS		1. HS	
Studiengang	Abschluss		Anz	MW	Anz	MW	Anz	MW
Rechtswissenschaft	FWmP	KF	84	24,88	36	22,66	21	20,7
Rechtswissenschaft	Staatsex.		1210	24,26	227	21,08	186	20,49
Transnational Law	Master		25	31,31	5	28,37	4	28,57

4. Studienfallentwicklung vom WS 14/15– WS 22/23

a) Studienfälle insgesamt

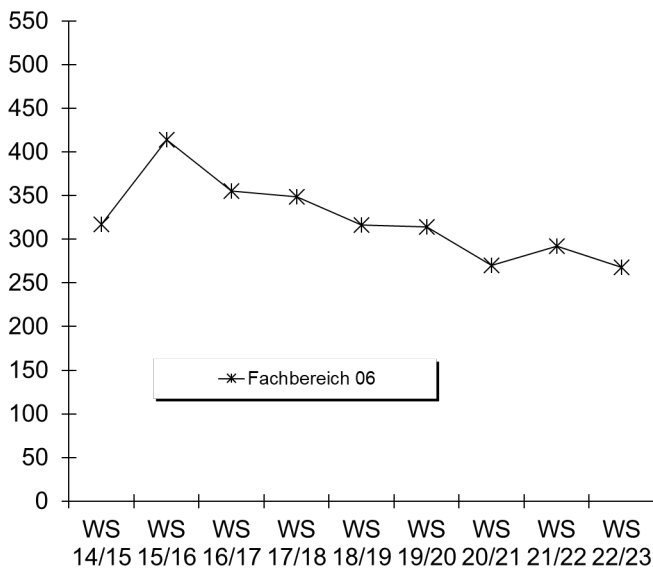
		WS 14/15	WS 15/16	WS 16/17	WS 17/18	WS 18/19	WS 19/20	WS 20/21	WS 21/22	WS 22/23
Studienfälle FB 06 Ges	Ges	1413	1492	1408	1417	1405	1413	1342	1364	1354
	M	589	614	574	582	560	553	494	494	492
	W	817	871	825	835	845	860	848	870	862
Rechtswissenschaft		1249	1352	1369	1389	1381	1389	1310	1330	1329
Bachelor	Ges	104	91	97	99	94	91	78	80	84
	M	39	31	34	35	34	31	27	29	33
	W	65	60	63	64	60	60	51	51	51
Staatsexamen	Ges	1072	1194	1219	1232	1240	1251	1195	1224	1210
	M	467	508	511	500	484	480	432	438	429
	W	605	686	708	732	756	771	763	786	781
Promotion	Ges	73	67	53	58	47	47	37	26	35
	M	33	33	26	35	28	26	20	13	18
	W	40	34	27	23	19	21	17	13	17
Transnational Law		21	22	27	28	24	24	32	34	25
Master	Ges	21	22	27	28	24	24	32	34	25
	M	7	7	9	12	14	16	15	14	12
	W	14	15	18	16	10	8	17	20	13



b) Studienfälle im 1. Fachsemester

Studiengang	Abschluss		WS 14/15	WS 15/16	WS 16/17	WS 17/18	WS 18/19	WS 19/20	WS 20/21	WS 21/22	WS 22/23
Rechtswissenschaft	BA FWmP KF	M	8	8	6	17	6	10	7	10	12
		W	15	24	26	26	16	20	21	20	24
		Ges	23	32	32	43	22	30	28	30	36
Rechtswissenschaft	Staatsex.	M	117	151	125	119	98	94	68	81	79
		W	124	218	181	177	186	182	158	174	148
		Ges	241	369	306	296	284	276	226	255	227
Transnat. Law	Master	M	5	2	6	5	6	4	3	3	2
		W	8	11	11	5	4	4	13	4	3
		Ges	13	13	17	10	10	8	16	7	5
Fachbereich 06		M	149	161	137	141	110	108	78	94	93
		W	168	253	218	208	206	206	192	198	175
		Ges	317	414	355	349	316	314	270	292	268

Fortsetzung. Grafik zu Studienfällen im 1. Fachsemester



5. Studienfallkohorten bis zum WS 20/21

Rechtswissenschaft BA FWmP KF	Fachsemester								
	Abbruch oder Wechsel in RSZ						>RSZ		
	1	2	3	4	5	6	7	8	9
Kohorte 15/16	32	30	22	21	17	17	15	11	8
Schwund in %		6%	31%	34%	47%	47%	53%	66%	75%
Kohorte 16/17	32	31	19	19	19	18	15	11	5
Schwund in %		3%	41%	41%	41%	44%	53%	66%	84%
Kohorte 17/18	43	31	22	19	12	12	7	8	3
Schwund in %		28%	49%	56%	72%	72%	84%	81%	93%
Kohorte 18/19	22	21	15	13	12	13	7	6	3
Schwund in %		5%	32%	41%	45%	41%	68%	73%	86%
Kohorte 19/20	30	23	13	12	12	12	8		
Schwund in %		23%	57%	60%	60%	60%	73%		
Kohorte 20/21	28	23	16	14	13				
Schwund in %		18%	43%	50%	54%				

Rechtswiss. Staatsexamen	Fachsemester														
	Abbruch oder Wechsel in RSZ									> RSZ/Abgang wg.enth.					
	1	2	3	4	5	6	7	8	9	10	11	12	13	14	15
Kohorte 15/16	369	351	271	232	204	194	181	182	167	164	125	104	74	65	40
Schwund in %		5%	27%	37%	45%	47%	51%	51%	55%	56%	66%	72%	80%	82%	89%
Kohorte 16/17	306	281	226	201	165	158	147	144	141	135	125	108	84		
Schwund in %		8%	26%	34%	46%	48%	52%	53%	54%	56%	59%	65%	73%		
Kohorte 17/18	296	284	236	204	178	161	156	149	148	142	132				
Schwund in %		4%	20%	31%	40%	46%	47%	50%	50%	52%	55%				
Kohorte 18/19	284	274	223	193	184	179	168	163	159						
Schwund in %		4%	21%	32%	35%	37%	41%	43%	44%						
Kohorte 19/20	276	265	195	183	155	150	138								
Schwund in %		4%	29%	34%	44%	46%	50%								
Kohorte 20/21	226	213	172	158	120										
Schwund in %		6%	24%	30%	47%										

Transnat. Law Master	Fachsemester						
	<= RSZ		>RSZ				
	1	2	3	4	5	6	7
Kohorte 15/16	13	13	8	3	2	1	1
Schwund in %			38%	77%	85%	92%	92%
Kohorte 16/17	17	16	13	7	4	2	1
Schwund in %		6%	24%	59%	76%	88%	94%
Kohorte 17/18	10	10	7	4	3	3	2
Schwund in %			30%	60%	70%	70%	80%
Kohorte 18/19	10	9	7	2	1		
Schwund in %		10%	30%	80%	90%	100%	100%
Kohorte 19/20	8	8	7	6	6	3	2
Schwund in %			13%	25%	25%	63%	75%
Kohorte 20/21	16	15	14	9	6		
Schwund in %		6%	13%	44%	63%		

6. Abschlussprüfungen im Prüfungsjahr 2022 (01.10.2021-30.09.2022)

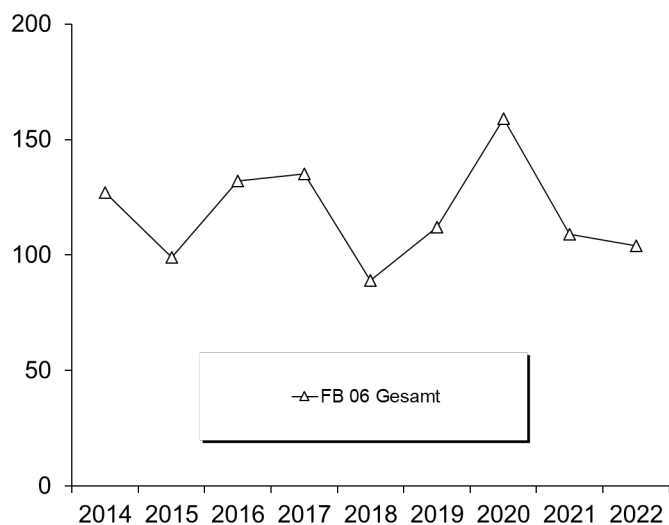
Fach	Abschluss	WS 21/22			SoSe 22			Prüfungsjahr 2022		
		M	W	Ges	M	W	Ges	M	W	Ges
Rechtswissenschaft	BA FWmP KF		3	3	1	3	4	1	6	7
Rechtswissenschaft	Staatsex.	18	31	49	16	26	42	34	57	91
Transnational Law	Master	2	6	8	3	2	5	5	8	13
FB Gesamt		20	40	60	20	31	51	40	71	111

7. Absolventen: Studiendauer und Alter im Prüfungsjahr 2022

Fach	Abschluss	Anz	Studiendauer		Alter	
			MW	Median	MW	Median
Transnational Law	Master	13	4,08	4	27,55	26,63
Rechtswissenschaft	Staatsexamen	91	11,44	11	26,15	25,3

8. Absolventen im Zeitverlauf vom Prüfungsjahr 2014-2022

Fach	Abschluss		2014	2015	2016	2017	2018	2019	2020	2021	2022
Transnat. Law	Master	M	4	1	3	2		2	4	1	5
		W	2	2	6	7	2	8	8		8
		Ges	6	3	9	9	2	10	12	1	13
Rechtswissenschaft	Staatsexamen	M	27	35	45	57	37	42	55	40	34
		W	45	55	55	61	50	60	92	68	57
		Ges	72	90	100	118	87	102	147	108	91
FB 06 Gesamt	Ges	M	45	39	53	61	37	44	59	41	39
		W	82	60	79	74	52	68	100	68	65
		Ges	127	99	132	135	89	112	159	109	104



H. Fachbereich 07

1. Studienfälle nach Fachsemestern im WS 22/23

Fachbereich 07			Fachsemester															Ges	RSZ
Studiengang	Abschluss	G	1	2	3	4	5	6	7	8	9	10	11	12	13	14	>14		
Betriebswirtschaftslehre	BA VF	M	139	8	113	16	100	11	96	1	61		20	3	18	1	21	608	387
Betriebswirtschaftslehre	BA VF	W	102	11	96	5	113	6	79	2	28	2	13	1	8	2	14	482	333
		Ges	241	19	209	21	213	17	175	3	89	2	33	4	26	3	35	1090	720
Betriebswirtschaftslehre	Master	M	28	2	47	1	43	4	19	1	11		6				3	165	78
Betriebswirtschaftslehre	Master	W	36		45	4	38	3	12	1	3	1	2		1			146	85
		Ges	64	2	92	5	81	7	31	2	14	1	8		1		3	311	163
Betriebswirtschaftslehre Dual Degree	Master	W			1													1	1
		Ges			1													1	1
Business Studies	BA VF	M					4											4	4
Business Studies	BA VF	W					8											8	8
		Ges					12											12	12
Komplexes Entscheiden	Master	M	12		15		11		10		7	1	2	2	2		9	71	27
Komplexes Entscheiden	Master	W	16	1	14	2	14	2	9		4		1			1	3	67	33
		Ges	28	1	29	2	25	2	19		11	1	3	2	2	1	12	138	60
Management Information Systems	Master	M	5															5	5
Management Information Systems	Master	W	1															1	1
		Ges	6															6	6
Wirtschaftsinformatik	BA VF	M	46	5	33	7	48	4	34	1	17		7	1	6		11	220	143
Wirtschaftsinformatik	BA VF	W	9	3	6	2	8	1	5		2		3				3	42	29
		Ges	55	8	39	9	56	5	39	1	19		10	1	6		14	262	172
Wirtschaftsing. Etechnik	BA VF	M	27	1	11	2	13		20	1	12		5		1		2	95	54
Wirtschaftsing. Etechnik	BA VF	W	8		4		4		8		3	1			1		2	31	16
		Ges	35	1	15	2	17		28	1	15	1	5		2		4	126	70
Wirtschaftsing. Etechnik	Master	M	5		11	1	11	1	3		2	1						35	17
Wirtschaftsing. Etechnik	Master	W	3		5	1	3		2		1							14	9
		Ges	8		16	2	14	1	5		2	1						49	26
Wirtschaftsing. Produktionstechnik	BA VF	M	33	3	57	4	41	2	36		21	2	9		10		16	234	140
Wirtschaftsing. Produktionstechnik	BA VF	W	9	2	10	1	16	1	14		17		6		6		7	89	39
		Ges	42	5	67	5	57	3	50		38	2	15		16		23	323	179
Wirtschaftsing. Produktionstechnik	Master	M	9	16	24	13	15	13	11	3	7	4		1			3	119	62
Wirtschaftsing. Produktionstechnik	Master	W	3	7	10	6	9	2	1		3	1		1				43	26
		Ges	12	23	34	19	24	15	12	3	10	5		2			3	162	88
Wirtschaftspsychologie	Master	M	8		15		7		1		3				1			35	23
Wirtschaftspsychologie	Master	W	24	1	24	1	20		4		1		2	1	1		1	80	50
		Ges	32	1	39	1	27		5		4		2	1	2		1	115	73
Wirtschaftswissenschaft	BA VF	M	49	3	29		28		14		7		2	1	3	1	3	140	109
Wirtschaftswissenschaft	BA VF	W	23	2	17	1	10	1	11	1	6	1	1		2			76	54
		Ges	72	5	46	1	38	1	25	1	13	1	3	1	5	1	3	216	163
Wirtschaftswissenschaft	FWmP	KF	M	12		12		10			1	3		3		3		47	34
Wirtschaftswissenschaft	FWmP	KF	W	16	2	13	3	13	1	12		4		2			3	69	48
		Ges	28	2	25	3	23	1	12	1	7		5		3		6	116	82

Studienfälle im FB 07: 2927

2. Studienfälle nach Hochschulsemestern im WS 22/23

Fachbereich 07			Hochschulsemester															Ges	RSZ
Studiengang	Abschluss	G	1	2	3	4	5	6	7	8	9	10	11	12	13	14	>14		
Betriebswirtschaftslehre	BA VF	M	112	4	77	5	106	10	96	8	65	6	39	4	34	3	39	608	
Betriebswirtschaftslehre	BA VF	W	86	2	78	1	114	3	82	2	41	5	15	7	14	2	30	482	
		Ges	198	6	155	6	220	13	178	10	106	11	54	11	48	5	69	1090	
Betriebswirtschaftslehre	Master	M				1			7	2	18	7	38	11	28	3	50	165	
Betriebswirtschaftslehre	Master	W					2		12	1	24	6	37	9	24	4	26	146	
		Ges				1	2		19	3	42	13	75	20	52	7	76	311	
Betriebswirtschaftslehre DD Trento	Master	W																1	
		Ges																1	1

Fortsetzung: Studienfälle nach Hochschulsesemestern

Fachbereich 07			Hochschulsemester														Ges	
Studiengang	Abschluss	G	1	2	3	4	5	6	7	8	9	10	11	12	13	14		>14
Business Studies	BA VF	M	3	1														4
Business Studies	BA VF	W	4	4														8
		Ges	7	5														12
Komplexes Entscheiden	Master	M		1					2		6	2	6	2	4	2	46	71
Komplexes Entscheiden	Master	W						1	2	1	5	1	12	3	11	3	28	67
		Ges		1				1	4	1	11	3	18	5	15	5	74	138
Management Information Systems	Master	M	2										2					5
Management Information Systems	Master	W	1															1
		Ges	3										2					6
Wirtschaftsinformatik	BA VF	M	37	1	30	1	40	4	39	2	16	3	10		10	1	26	220
Wirtschaftsinformatik	BA VF	W	7		4		7	1	4	1	2		6	1	2	1	6	42
		Ges	44	1	34	1	47	5	43	3	18	3	16	1	12	2	32	262
Wirtschaftsing. Etechnik	BA VF	M	18	2	10	1	8		22		13		5	2	5	1	8	95
Wirtschaftsing. Etechnik	BA VF	W	6		2		5		8		3		1				6	31
		Ges	24	2	12	1	13		30		16		6	2	5	1	14	126
Wirtschaftsing. Etechnik	Master	M							3		6		9	2	6	1	8	35
Wirtschaftsing. Etechnik	Master	W							3		2		3	1	3		2	14
		Ges							6		8		12	3	9	1	10	49
Wirtschaftsing. Produktionstechnik	BA VF	M	27		49	2	43		39	1	22		12	1	8		30	234
Wirtschaftsing. Produktionstechnik	BA VF	W	7		11		16	1	12		15	2	7	1	5	1	11	89
		Ges	34		60	2	59	1	51	1	37	2	19	2	13	1	41	323
Wirtschaftsing. Produktionstechnik	Master	M		2			2		2	20	4	21	3	20	4	41		119
Wirtschaftsing. Produktionstechnik	Master	W				1			1	7	1	5	5	8	1	14		43
		Ges		2		1	2		3	27	5	26	8	28	5	55		162
Wirtschaftspsychologie	Master	M			1		1		2		6	1	8	1	8		7	35
Wirtschaftspsychologie	Master	W					2			5	23	2	18	3	11	2	14	80
		Ges			1		3		2	5	29	3	26	4	19	2	21	115
Wirtschaftswissenschaft	BA VF	M	37		26		28	5	19	1	8	1		2	3	2	8	140
Wirtschaftswissenschaft	BA VF	W	21		12	1	12	1	12	1	8		2		2	1	3	76
		Ges	58		38	1	40	6	31	2	16	1	2	2	5	3	11	216
Wirtschaftswissenschaft	FWmP	KF	M	6	1	10		11	1	4	1	2	2	1	2	1	5	47
Wirtschaftswissenschaft	FWmP	KF	W	11	1	12		15	3	13		4	1	2	1		6	69
		Ges	17	2	22		26	4	17	1	6	1	4	2	2	1	11	116

Studienfälle im FB 07: 2927

3. Studienfälle nach Alter im WS 22/23

Fachbereich 07		Gesamt		1. FS		1. HS		
Studiengang	Abschluss	Anz	MW	Anz	MW	Anz	MW	
Betriebswirtschaftslehre	BA VF	1090	23,41	241	20,93	198	20,51	
Betriebswirtschaftslehre	Master	311	26,08	64	24,31	1	24,19	
Betriebswirtschaftslehre Dual Degree Trento	Master	1	23,75			1	23,75	
Business Studies	BA VF	12	21,03			7	21,6	
Management Information Systems	Master	6	26,22	6	26,22	3	25,2	
Wirtschaftspsychologie	Master	115	26,23	32	25,12			
Wirtschaftswissenschaft	BA VF	216	23,06	72	21,08	58	20,78	
Wirtschaftswissenschaft	FWmP	KF	116	24,68	28	21,53	17	21,21

4. Studienfallentwicklung vom WS 14/15 – WS 22/23

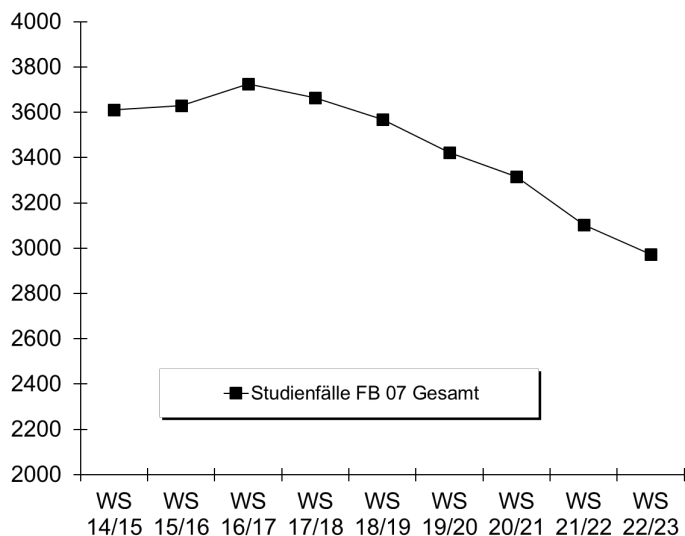
a) Studienfälle insgesamt

	WS 14/15	WS 15/16	WS 16/17	WS 17/18	WS 18/19	WS 19/20	WS 20/21	WS 21/22	WS 22/23
Studienfälle FB 07 Gesamt	Ges	3610	3630	3725	3663	3568	3423	3317	2972
	M	2218	2223	2300	2256	2221	2126	2038	1809
	W	1622	1617	1634	1615	1557	1479	1387	1163

Fortsetzung: Studienfälle insgesamt

		WS 14/15	WS 15/16	WS 16/17	WS 17/18	WS 18/19	WS 19/20	WS 20/21	WS 21/22	WS 22/23
komplexes Entscheiden		124	117	116	123	135	141	139	141	138
Master	Ges	124	117	116	123	135	141	139	141	138
	M	66	66	67	73	80	77	73	74	71
	W	58	51	49	50	55	64	66	67	67
Betr.-Wirtschaftslehre		1696	1757	1792	1761	1691	1657	1569	1461	1412
Bachelor	Ges	1325	1354	1362	1338	1287	1281	1205	1114	1090
	M	718	717	735	741	738	732	658	616	608
	W	607	637	627	597	549	549	547	498	482
Master	Ges	350	384	395	384	368	336	337	328	312
	M	183	215	219	215	204	185	176	170	165
	W	167	169	176	169	164	151	161	158	147
Promotion	Ges	21	19	35	39	36	40	27	19	10
	M	12	10	15	15	14	20	11	8	6
	W	9	9	20	24	22	20	16	11	4
Business Studies										12
Master	Ges									12
	M									4
	W									8
Klinische Psychologie		230	210	209	208	210	182	108	63	
Master	Ges	230	210	209	208	210	182	108	63	
	M	30	28	32	31	37	32	18	12	
	W	200	182	177	177	173	150	90	51	
Management Information										6
Master	Ges									6
	M									5
	W									1
Wirtschaftswissenschaft		495	493	501	499	466	412	416	380	367
Bachelor	Ges	451	446	450	450	423	363	373	346	332
	M	253	255	249	237	209	181	216	197	187
	W	198	191	201	213	214	182	157	149	145
Promotion	Ges	44	47	51	49	43	49	43	34	35
	M	26	28	31	30	24	31	28	22	25
	W	18	19	20	19	19	18	15	12	10
Wirtschaftsinformatik		142	165	189	202	216	231	274	254	262
Bachelor	Ges	142	165	189	202	216	231	274	254	262
	M	120	139	161	172	186	194	231	216	220
	W	22	26	28	30	30	37	43	38	42
Wirtschaftspsychologie		177	165	163	155	131	114	114	111	115
Master	Ges	177	165	163	155	131	114	114	111	115
	M	53	48	44	45	33	33	33	35	35
	W	124	117	119	110	98	81	81	76	80
Wirtschaftsingenieur		976	933	964	923	929	868	805	757	660
Bachelor	Ges	697	701	740	671	665	613	572	521	449
	M	550	540	566	497	492	449	415	377	329
	W	147	161	174	174	173	164	157	144	120
Master	Ges	279	232	224	252	264	255	233	236	211
	M	207	177	181	200	204	192	179	177	154
	W	72	55	43	52	60	63	54	59	57

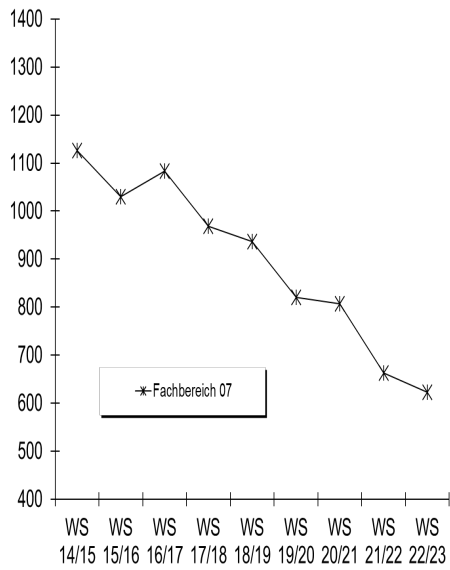
Fortsetzung: Studienfälle insgesamt



b) Studienfälle im 1. Fachsemester

Studiengang	Abschluss		WS 14/15	WS 15/16	WS 16/17	WS 17/18	WS 18/19	WS 19/20	WS 20/21	WS 21/22	WS 22/23
Betr.-Wirtschaftslehre	Bachelor VF	M	210	184	201	187	201	169	123	112	139
		W	199	174	182	145	139	140	131	107	102
		Ges	409	358	383	332	340	309	254	219	241
Betr.-Wirtschaftslehre	Master	M	69	84	72	75	65	47	51	40	28
		W	78	55	49	58	51	50	47	39	36
		Ges	147	139	121	133	116	97	98	79	64
Komplexes Entscheiden	Master	M	15	15	21	19	22	15	9	15	12
		W	10	12	12	12	17	17	16	15	16
		Ges	25	27	33	31	39	32	25	30	28
Managemnt Inform. System	Master	M									5
		W									1
		Ges									
Wirtschaftsinformatik	Bachelor VF	M	56	39	45	47	44	52	72	41	46
		W	11	10	9	8	7	12	16	8	9
		Ges	67	49	54	55	51	64	88	49	55
Wirtschaftsing.E-Technik	Bachelor VF	M	59	54	71	48	63	53	36	20	27
		W	16	15	22	18	12	20	8	8	8
		Ges	75	69	93	66	75	73	44	28	35
Wirtschaftsing.Prodtech	Bachelor VF	M	108	96	104	86	69	58	56	65	33
		W	30	39	28	27	35	15	23	15	9
		Ges	138	135	132	113	104	73	79	80	42
Wirtschaftsing.E-Technik	Master	M		3	9	13	5	6	6	7	5
		W		1		2	2	2	2	2	3
		Ges		4	9	15	7	8	8	9	8
Wirtschaftsingenieur	Master	M	30	42	44	37	32	24	18	28	9
		W	14	15	7	13	8	6	11	9	3
		Ges	44	57	51	50	40	30	29	37	12
Wirtschaftspsychologie	Master	M	13	11	9	12	7	7	8	15	8
		W	41	32	33	23	23	23	23	24	24
		Ges	54	43	42	35	30	30	31	39	32
Wirtschaftswissenschaft	Bachelor VF	M	67	71	71	52	52	47	85	36	49
		W	45	24	31	37	44	35	36	31	23
		Ges	112	95	102	89	96	82	121	67	72
Wirtschaftswissenschaft	BA FWmP KF	M	18	15	22	21	12	1	13	15	12
		W	37	39	42	29	26	22	17	11	16
		Ges	55	54	64	50	38	23	30	26	28
Fachbereich 07		M	645	614	669	597	572	479	477	394	373
		W	481	416	415	372	364	342	330	269	250
		Ges	1126	1030	1084	969	936	821	807	663	623

Fortsetzung: Studienfälle im 1. Fachsemester Grafik



5. Studienfallkohorten bis zum WS 20/21

BWL Master	Fachsemester						
	<= RSZ				>RSZ		
	1	2	3	4	5	6	7
Kohorte 15/16	139	140	135	122	86	51	20
Schwund in %		-1%	3%	12%	38%	63%	86%
Kohorte 16/17	121	121	119	107	77	36	14
Schwund in %			2%	12%	36%	70%	88%
Kohorte 17/18	133	131	126	121	80	47	25
Schwund in %		2%	5%	9%	40%	65%	81%
Kohorte 18/19	116	119	112	106	86	58	30
Schwund in %		-3%	3%	9%	26%	50%	74%
Kohorte 19/20	97	105	99	90	73	55	31
Schwund in %		-8%	-2%	7%	25%	43%	68%
Kohorte 20/21	98	109	106	103	81		
Schwund in %		-11%	-8%	-5%	17%		

Wirtschaftswissenschaft BA FWmP KF	Fachsemester								
	Abbruch oder Wechsel in RSZ						>RSZ		
	1	2	3	4	5	6	7	8	9
Kohorte 15/16	54	55	39	38	35	34	27	22	9
Schwund in %		-2%	28%	30%	35%	37%	50%	59%	83%
Kohorte 16/17	64	57	51	48	42	40	26	21	13
Schwund in %		11%	20%	25%	34%	38%	59%	67%	80%
Kohorte 17/18	50	48	35	28	23	18	12	11	9
Schwund in %		4%	30%	44%	54%	64%	76%	78%	82%
Kohorte 18/19	38	34	29	24	23	23	14	13	7
Schwund in %		11%	24%	37%	39%	39%	63%	66%	82%
Kohorte 19/20	23	20	15	14	13	12	12		
Schwund in %		13%	35%	39%	43%	48%	48%		
Kohorte 20/21	30	29	26	26	23				
Schwund in %		3%	13%	13%	23%				

Wirtschaftswiss. VF Bachelor	Fachsemester								
	Abbruch oder Wechsel in RSZ						> RSZ		
	1	2	3	4	5	6	7	8	9
Kohorte 15/16	95	90	64	43	29	25	16	13	5
Schwund in %		5%	33%	55%	69%	74%	83%	86%	95%
Kohorte 16/17	102	100	76	48	39	31	20	14	9
Schwund in %		2%	25%	53%	62%	70%	80%	86%	91%
Kohorte 17/18	89	87	67	39	33	24	18	10	6
Schwund in %		2%	25%	56%	63%	73%	80%	89%	93%
Kohorte 18/19	96	95	80	46	35	30	25	21	13
Schwund in %		1%	17%	52%	64%	69%	74%	78%	86%
Kohorte 19/20	82	77	66	49	34	32	25		
Schwund in %		6%	20%	40%	59%	61%	70%		
Kohorte 20/21	121	114	85	54	38				
Schwund in %		6%	30%	55%	69%				

Fortsetzung: Studienfallkohorten

Wirtschaftspsychologie Master	Fachsemester								
	<=RSZ				> RSZ				
	1	2	3	4	5	6	7	8	9
Kohorte 15/16	43	43	42	41	37	25	13	5	4
Schwund in %			2%	5%	14%	42%	70%	88%	91%
Kohorte 16/17	42	46	45	45	38	27	10	8	7
Schwund in %		-10%	-7%	-7%	10%	36%	76%	81%	83%
Kohorte 17/18	35	35	35	35	29	19	10	5	4
Schwund in %					17%	46%	71%	86%	89%
Kohorte 18/19	30	31	32	31	28	21	13	9	4
Schwund in %		-3%	-7%	-3%	7%	30%	57%	70%	87%
Kohorte 19/20	30	29	29	29	21	12	5		
Schwund in %		3%	3%	3%	30%	60%	83%		
Kohorte 20/21	31	28	28	28	27				
Schwund in %		10%	10%	10%	13%				

6. Abschlussprüfungen im Prüfungsjahr 2022 (01.10.2021-30.09.2022)

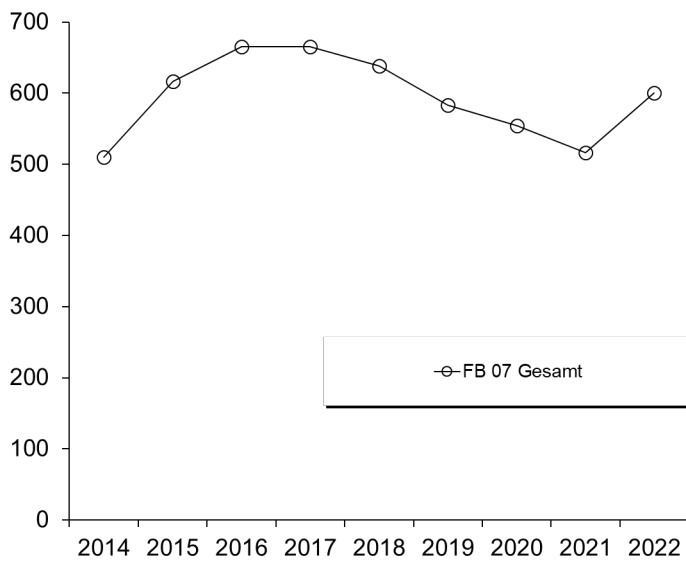
Fach	Abschluss	WS 21/22			SoSe 22			Prüfungsjahr 2022		
		M	W	Ges	M	W	Ges	M	W	Ges
Betr.-Wirtschaftslehre	Bachelor VF	95	65	160	52	58	110	147	123	270
Betr.-Wirtschaftslehre	Master	25	25	50	24	27	51	49	52	101
Komplexes Entscheiden	Master	3	5	8	7	10	17	10	15	25
Wirtschaftswissenschaft	Bachelor VF	5	4	9	8	3	11	13	7	20
Wirtschaftswissenschaft	BA FwM/KF	1	4	5	1	6	7	2	10	12
Wirtschaftsingenieur	Bachelor VF	37	18	55	25	7	32	62	25	87
Wirtschaftsingenieur	Master	19	5	24	24	12	36	43	17	60
Wirtschaftspsychologie	Master	5	16	21	3	13	16	8	29	37
FB Gesamt		190	142	332	144	136	280	334	278	612

7. Absolventen: Studiendauer und Alter im Prüfungsjahr 2022

Fach	Abschluss	Anz	Studiendauer		Alter	
			MW	Median	MW	Median
Betr.-Wirtschaftslehre	Bachelor VF	270	8,6	8	24,79	24,33
Betr.-Wirtschaftslehre	Master	101	6,13	6	26,67	26,45
Komplexes Entscheiden	Master	25	7,96	8	28,56	28,81
Wirtschaftswissenschaft	Bachelor VF	20	8,2	8	24,82	24,46
Wirtschaftsing. Etechnik	Bachelor VF	24	9	8,5	24,16	23,46
Wirtschaftsing. Etechnik	Master	11	7,45	7	27,33	27,22
Wirtschaftsing. Prod.technik	Bachelor VF	87	9,11	9	25,01	24,42
Wirtschaftsing. Prod.technik	Master	60	7,38	7	28,03	27,5
Wirtschaftspsychologie	Master	37	7	6,5	28,24	27,3

8. Absolventen im Zeitverlauf vom Prüfungsjahr 2014-2022

Fach	Abschluss		2014	2015	2016	2017	2018	2019	2020	2021	2022
Betr.-Wirtschaftslehre	Bachelor VF	M	84	138	126	153	126	128	112	116	147
		W	105	115	140	122	128	109	120	117	123
		Ges	189	253	266	275	254	237	232	233	270
Betr.-Wirtschaftslehre	Master	M	46	52	50	70	75	57	60	48	49
		W	37	41	43	61	57	52	50	44	52
		Ges	83	93	93	131	132	109	110	92	101
Komplexes Entscheiden	Master	M	11	14	16	13	10	14	12	18	10
		W	15	13	14	10	14	7	12	8	15
		Ges	26	27	30	23	24	21	24	26	25
Wirtschaftswissenschaft	Bachelor VF	M	9	27	27	13	17	10	9	11	13
		W	12	11	18	6	6	4	9	7	7
		Ges	21	38	45	19	23	14	18	18	20
Wirtschaftsingenieur.*	Bachelor VF	M	57	51	78	80	77	59	55	46	62
		W	16	27	18	23	23	25	14	16	25
		Ges	73	78	96	103	100	84	69	62	87
Wirtschaftsingenieur.*	Master	M	59	63	68	45	43	56	47	41	43
		W	15	24	24	15	15	9	16	16	17
		Ges	74	87	92	60	58	65	63	57	60
Wirtschaftspsychologie	Master	M	14	11	14	13	17	10	11	9	8
		W	29	30	29	41	30	43	27	19	29
		Ges	43	41	43	54	47	53	38	28	37
FB 07 Gesamt	Ges	M	280	356	379	387	365	334	306	289	332
		W	230	261	286	278	273	249	248	227	268
		Ges	510	617	665	665	638	583	554	516	600



I. Fachbereich 08

1. Studienfälle nach Fachsemestern im WS 22/23

Fachbereich 08			Fachsemester														Ges	RSZ	
Studiengang	Abschluss	G	1	2	3	4	5	6	7	8	9	10	11	12	13	14			>14
Europapolitik	Master	M	5															5	5
Europapolitik	Master	W	6															6	6
		Ges	11															11	11
Geographie	BA LA GY/OS	LF M	22	1	6		10	1	7	1	4		4		1		3	60	40
Geographie	BA LA GY/OS	LF W	20	1	16		8	4	6		3		3					61	49
		Ges	42	2	22		18	5	13	1	7		7		1		3	121	89
Geographie	BA VF	M	24		17	1	18		15		10		2		2		4	93	60
Geographie	BA VF	W	20		13		32		14		8		1		2		2	92	65
		Ges	44		30	1	50		29		18		3		4		6	185	125
Geographie	FWmP	KF M	2	1	1		5		3		3		1		1		1	18	9
Geographie	FWmP	KF W	3		3		5		3		1				3			18	11
		Ges	5	1	4		10		6		4		1		4		1	36	20
Geographie	FWmP	PF M	5		3			1	2								1	12	9
Geographie	FWmP	PF W	11		1		4		4		1				1		1	23	16
		Ges	16		4		4	1	6		1				1		2	35	25
Geographie	M.Ed.Gy/OS	LF M	3	1	11		5		1				1					22	15
Geographie	M.Ed.Gy/OS	LF W	8		14	1	12		1		1	1	1					39	23
		Ges	11	1	25	1	17		2		1	1	2					61	38
Geschichte	BA LA GY/OS	LF M	29		16	1	15	2	15	1	12	1	3		1		2	98	63
Geschichte	BA LA GY/OS	LF W	22	1	21	1	20		21		7	1	1		3		2	99	65
		Ges	51	1	37	2	35	2	36	1	19	1	4		4		4	197	128
Physical Geography	Master	M	3		3		5		2	1	3		2					19	6
Physical Geography	Master	W	4		1	2	2	1	1	1		1	2					15	7
		Ges	7		4	2	7	1	3	2	3	1	4					34	13
Geschichte	BA VF	M	35	1	10		9	1	6	1	5		1		4		3	76	56
Geschichte	BA VF	W	13	1	3	1	3	1	4		1		1		1		1	30	22
		Ges	48	2	13	1	12	2	10	1	6		2		5		4	106	78
Geschichte	FWmP	KF M	13		9	1	7	1	12		5		2		3		4	57	31
Geschichte	FWmP	KF W	16	1	6	2	8		6		4		5		1		3	52	33
		Ges	29	1	15	3	15	1	18		9		7		4		7	109	64
Geschichte	FWmP	PF M	12		12		3		6		6			1	1		4	45	27
Geschichte	FWmP	PF W	10	1	6		9		3		6				2			37	26
		Ges	22	1	18		12		9		12			1	3		4	82	53
Geschichte	M.Ed.Gy/OS	LF M	11		7		9		4									31	18
Geschichte	M.Ed.Gy/OS	LF W	7		10		11		7		1					1		37	17
		Ges	18		17		20		11		1					1		68	35
Geschichte	Master	M	4	2	2	1		4	2	1	1				1		2	20	9
Geschichte	Master	W	3	2	4	3	1		2		1	1	1		1		2	21	12
		Ges	7	4	6	4	1	4	4	1	2	1	1		2		4	41	21
Integrierte Europastudien	BA VF	M	22	1	5		5		9		4		3		1		5	55	33
Integrierte Europastudien	BA VF	W	19		14	1	9		7		11			1			2	64	43
		Ges	41	1	19	1	14		16		15		3	1	1		7	119	76
International Relations	Master	M	3		11		5		4		2		1					26	14
International Relations	Master	W	12	1	12		10	1	7		4		3					50	25
		Ges	15	1	23		15	1	11		6		4					76	39
Komplexes Entscheiden	Master	M	12		15		11		10		7	1	2	2	2		9	71	27
Komplexes Entscheiden	Master	W	16	1	14	2	14	2	9		4		1			1	3	67	33
		Ges	28	1	29	2	25	2	19		11	1	3	2	2	1	12	138	60
Politik	BA LA berufl.	LF M	1	1														2	2
Politik	BA LA berufl.	LF W	1		1		2											4	4
		Ges	2	1	1		2											6	6
Politik	M.Ed. Berufl.	LF M	3	3	4	1	6	3	2			2	3	1			1	29	11
Politik	M.Ed. Berufl.	LF W	3			1	2		1	1								8	4
		Ges	6	3	4	2	8	3	3	1		2	3	1			1	37	15
Politik	M.Ed.Gy/OS	LF M	1		12	1	8		8		2						1	33	14
Politik	M.Ed.Gy/OS	LF W			14		8	1	5		2		1		2			33	14
		Ges	1		26	1	16	1	13		4		1		2		1	66	28

Fortsetzung: Studienfälle nach Fachsemestern

Fachbereich 08				Fachsemester														Ges	RSZ		
Studiengang	Abschluss	G		1	2	3	4	5	6	7	8	9	10	11	12	13	14			>14	
Politik-Arbeit-Wirtschaft	BA LA GY/OS	LF	M	19	1	16		12	1	13	1	3		2					68	49	
Politik-Arbeit-Wirtschaft	BA LA GY/OS	LF	W	13		10	1	12	1	6	1								44	37	
Ges				32	1	26	1	24	2	19	2	3		2					112	86	
Politik-Arbeit-Wirtschaft	M.Ed.Gy/OS	LF	M	8				1											9	8	
Politik-Arbeit-Wirtschaft	M.Ed.Gy/OS	LF	W	13															13	13	
Ges				21				1											22	21	
Politikwissenschaft	BA VF		M	37		32	1	30		34		21		5	1	11	1	27	200	100	
Politikwissenschaft	BA VF		W	38		22		14		23	2	4		3		4		7	117	74	
Ges				75		54	1	44		57	2	25		8	1	15	1	34	317	174	
Politikwissenschaft	FWmP	KF	M	18		9	1	11	1	11		5	2	6		1		4	69	40	
Politikwissenschaft	FWmP	KF	W	26		14	1	13	1	11	1	7		3				7	85	55	
Ges				44		23	2	24	2	22	1	12	2	9	2			11	154	95	
Politikwissenschaft	FWmP	PF	M	19	2	13	1	21	1	14		16	1	3		1		6	98	57	
Politikwissenschaft	FWmP	PF	W	27		18	2	17	1	10		5	1	11		3	2	2	99	65	
Ges				46	2	31	3	38	2	24		21	2	14		4	2	8	197	122	
Politikwissenschaft	Master		M	5		10		12		8	2	2	1	1				1	42	15	
Politikwissenschaft	Master		W	5		3		5	1	5		1		1					21	8	
Ges				10		13		17	1	13	2	3	1	2				1	63	23	
Sozialpolitik	Master		M	6		6		7		6		7				1		2	35	12	
Sozialpolitik	Master		W	15	1	11	1	10	1	7	1	6		3				4	60	28	
Ges				21	1	17	1	17	1	13	1	13		3		1		6	95	40	
Sozialpolitik DD GLOBED	Master		M			1		2										3	1		
Sozialpolitik DD GLOBED	Master		W			8		2										10	8		
Ges						9		4										13	9		
Sozialpolitik DD Milano	Master		M	2		3		2										7	5		
Sozialpolitik DD Milano	Master		W	4		3	1	1										9	8		
Ges				6		6	1	3										16	13		
Soziologie	BA VF		M	30	1	14	2	19	1	5	1	18		8		5		15	119	67	
Soziologie	BA VF		W	75	2	41	2	50	1	47		29		16	2	3		17	285	171	
Ges				105	3	55	4	69	2	52	1	47		24	2	8		32	404	238	
Soziologie	FWmP	KF	M	11		3		5	1	5		1		1				27	20		
Soziologie	FWmP	KF	W	32	2	20		29		12		1						96	83		
Ges				43	2	23		34	1	17		2		1				123	103		
Soziologie	FWmP	PF	M	17	1	9		11		4		2						44	38		
Soziologie	FWmP	PF	W	32		20	4	42	1	9		3						111	99		
Ges				49	1	29	4	53	1	13		5							155	137	
Soziologie und Sozialforschung	Master		M	6		6		4		2				1				1	20	12	
Soziologie und Sozialforschung	Master		W	6		9		14		4	2	1				1		1	38	15	
Ges				12		15		18		6	2	1		1		1		2	58	27	
Stadt- und Regionalentwicklung	Master		M	9		12		7		2		1						1	32	21	
Stadt- und Regionalentwicklung	Master		W	11	1	6		11		3		4		2				1	39	18	
Ges				20	1	18		18		5		5		2				2	71	39	

Studienfälle im FB 08: 3328

2. Studienfälle nach Hochschulsesemestern im WS 22/23

Fachbereich 08				Hochschulsesemester														Ges		
Studiengang	Abschluss	G		1	2	3	4	5	6	7	8	9	10	11	12	13	14		>14	
Europapolitik	Master		M	1								1				2		1	5	
Europapolitik	Master		W								1	3		2					6	
Ges				1							1	4		2		2		1	11	
Geographie	BA LA GY/OS	LF	M	11	1	5	1	9	1	6		8		3	2	2	1	10	60	
Geographie	BA LA GY/OS	LF	W	10	2	16		8		6		4		6		2	1	6	61	
Ges				21	3	21	1	17	1	12		12		9	2	4	2	16	121	
Geographie	BA VF		M	18		9	1	18	2	15	1	8	3	6		3	1	8	93	
Geographie	BA VF		W	17		10		27	1	14		13	1	2	1	2		4	92	
Ges				35		19	1	45	3	29	1	21	4	8	1	5	1	12	185	
Geographie	FWmP	KF	M	2		1		3		3			1	3		2		3	18	
Geographie	FWmP	KF	W	3		3		3		2		2			1	1	1	2	18	
Ges				5		4		6		5		2	1	3	1	3	1	5	36	

Fortsetzung: Studienfälle nach Hochschulsestern

Fachbereich 08			Hochschulsester													Ges			
Studiengang	Abschluss	G	1	2	3	4	5	6	7	8	9	10	11	12	13		14	>14	
Geographie	FWmP	PF M	4	1	1		1			2			1		1		1	12	
Geographie	FWmP	PF W	8		2		5	1	3									4	23
Ges			12	1	3		6	1	3	2			1		1		5	35	
Geographie	M.Ed.Gy/OS	LF M			1				2		2		5		3		9	22	
Geographie	M.Ed.Gy/OS	LF W							3		5		8		11		12	39	
Ges					1				5		7		13		14		21	61	
Geschichte	BA LA GY/OS	LF M	20	1	12	1	16		12	2	12	4	6	2	2	1	7	98	
Geschichte	BA LA GY/OS	LF W	14		19		17	1	23	2	8		2		3		10	99	
Ges			34	1	31	1	33	1	35	4	20	4	8	2	5	1	17	197	
Geschichte	BA VF	M	19	3	11	1	8	1	8		4		5		2	4	10	76	
Geschichte	BA VF	W	11		2	1	3			1	1	3		2	1	5	30		
Ges			30	3	13	2	11	1	8		5	1	8		4	5	15	106	
Geschichte	FWmP	KF M	7		4	2	8	1	7		10	1	5	1	5		6	57	
Geschichte	FWmP	KF W	12		7		6		7	2	3		6				9	52	
Ges			19		11	2	14	1	14	2	13	1	11	1	5		15	109	
Geschichte	FWmP	PF M	9		9		3		3		8		1	1	2	3	6	45	
Geschichte	FWmP	PF W	8		5		6	1	3		6	1	2	1			4	37	
Ges			17		14		9	1	6		14	1	3	2	2	3	10	82	
Geschichte	M.Ed.Gy/OS	LF M							3		5		5	2	2		14	31	
Geschichte	M.Ed.Gy/OS	LF W							1		6		7		3	1	19	37	
Ges									4		11		12	2	5	1	33	68	
Geschichte	Master	M	1								1		2		1		15	20	
Geschichte	Master	W					1		1		5		2		2		10	21	
Ges			1				1		1		6		4		3		25	41	
Integrierte Europastudien	BA VF	M	12		3	2	6		9	1	5		5	1	3		8	55	
Integrierte Europastudien	BA VF	W	17		8	2	8		11		7			1		1	9	64	
Ges			29		11	4	14		20	1	12		5	2	3	1	17	119	
International Relations	Master	M	2		8		1	1	3		2		1	1	2	1	4	26	
International Relations	Master	W	8		10		9		7		6	1	4	1	1	1	2	50	
Ges			10		18		10	1	10		8	1	5	2	3	2	6	76	
Komplexes Entscheiden	Master	M		1					2		6	2	6	2	4	2	46	71	
Komplexes Entscheiden	Master	W						1	2	1	5	1	12	3	11	3	28	67	
Ges				1				1	4	1	11	3	18	5	15	5	74	138	
Physical Geography	Master	M				2	3		3	1	3		1		2		4	19	
Physical Geography	Master	W	3				1				2		3		2		4	15	
Ges			3			2	4		3	1	5		4		4		8	34	
Politik	BA LA berufl.	LF M	1														1	2	
Politik	BA LA berufl.	LF W	1		1		2											4	
Ges			2		1		2											6	
Politik	M.Ed. Berufl.	LF M				1						2	1	2		1	22	29	
Politik	M.Ed. Berufl.	LF W						2			1						5	8	
Ges						1		2			1	2	1	2		1	27	37	
Politik	M.Ed.Gy/OS	LF M								1			2		8	1	21	33	
Politik	M.Ed.Gy/OS	LF W							1		5		3		4	1	19	33	
Ges									1		6		5		12	2	40	66	
Politik-Arbeit-Wirtschaft	BA LA GY/OS	LF M	8	1	12	1	8		10	1	6		5		5		11	68	
Politik-Arbeit-Wirtschaft	BA LA GY/OS	LF W	11		7		5	2	7	1	5	1	1		1	1	2	44	
Ges			19	1	19	1	13	2	17	2	11	1	6		6	1	13	112	
Politik-Arbeit-Wirtschaft	M.Ed.Gy/OS	LF M									1		4	1	1	1	1	9	
Politik-Arbeit-Wirtschaft	M.Ed.Gy/OS	LF W							3	1	3		2			1	3	13	
Ges									3	1	4		6	1	1	2	4	22	
Politikwissenschaft	BA VF	M	27	1	29	2	23		36	3	19	1	9		11		39	200	
Politikwissenschaft	BA VF	W	25	1	20	2	11	2	25	1	7	1	4		5		13	117	
Ges			52	2	49	4	34	2	61	4	26	2	13		16		52	317	
Politikwissenschaft	FWmP	KF M	13	1	7		8		12	2	6	3	5		2	2	8	69	
Politikwissenschaft	FWmP	KF W	17	2	14	2	10		14		4	1	7		3		11	85	
Ges			30	3	21	2	18		26	2	10	4	12		5	2	19	154	

Fortsetzung: Studienfälle nach Hochschulsesemestern

Fachbereich 08			Hochschulsemester														Ges	
Studiengang	Abschluss	G	1	2	3	4	5	6	7	8	9	10	11	12	13	14		>14
Politikwissenschaft	FWmP PF	M	12		10	1	16	1	14		17	1	4	2	4	1	15	98
Politikwissenschaft	FWmP PF	W	15		18	1	14	2	13	3	5	12	1	4			11	99
		Ges	27		28	2	30	3	27	3	22	1	16	3	8	1	26	197
Politikwissenschaft	Master	M							1		5		3	1	7		25	42
Politikwissenschaft	Master	W							1		2		4		3		11	21
		Ges							2		7		7	1	10		36	63
Sozialpolitik	Master	M			1				1	1	1		4		4	1	22	35
Sozialpolitik	Master	W	1						1	2	3		10	1	10	3	29	60
		Ges	1		1				2	3	4		14	1	14	4	51	95
Sozialpolitik DD GLOBED	Master	M		1		2												3
Sozialpolitik DD GLOBED	Master	W		7		2								1				10
		Ges		8		4								1				13
Sozialpolitik DD Milano	Master	M	1	1	1		1						1		1		1	7
Sozialpolitik DD Milano	Master	W	2		1		1						5					9
		Ges	3	1	2		2						6		1		1	16
Soziologie	BA VF	M	21	1	15	2	12	1	9	3	10	4	10		9	1	21	119
Soziologie	BA VF	W	59	1	34	2	48	3	42	4	27	3	20	3	10		29	285
		Ges	80	2	49	4	60	4	51	7	37	7	30	3	19	1	50	404
Soziologie	FWmP KF	M	7	1	3		1		8		2		3	1	1			27
Soziologie	FWmP KF	W	23	1	17	3	28	2	12	1	4		1				4	96
		Ges	30	2	20	3	29	2	20	1	6		4	1	1		4	123
Soziologie	FWmP PF	M	9	1	9	1	7	1	5	1	3	1	2		1		3	44
Soziologie	FWmP PF	W	23	3	16		37	1	14	2	6	1	1	1	1	1	4	111
		Ges	32	4	25	1	44	2	19	3	9	2	3	1	2	1	7	155
Soziologie und Sozialforschung	Master	M							1	1			5	1	3	2	7	20
Soziologie und Sozialforschung	Master	W					1		1	1	1	10	1	8	1	14		38
		Ges					1		1	2	1	1	15	2	11	3	21	58
Stadt- und Regionalentwicklung	Master	M							2		2	2	8		7	2	9	32
Stadt- und Regionalentwicklung	Master	W	1						1		9	1	4		8	2	13	39
		Ges	1						3		11	3	12		15	4	22	71

Studienfälle im FB 08: 3328

3. Studienfälle nach Alter im WS 22/23

Fachbereich 08			Gesamt		1. FS		1. HS	
Studiengang	Abschluss		Anz	MW	Anz	MW	Anz	MW
Europapolitik	Master		11	25,32	11	25,32	1	26,59
Geographie	BA LA GY/OS	LF	121	24,66	42	22,68	21	20,33
Geographie	BA VF		185	24,01	44	21,14	35	20,78
Geographie	FWmP	KF	36	25,06	5	19,94	5	19,94
Geographie	FWmP	PF	35	23,73	16	21,06	12	20,73
Geographie	M.Ed.Gy/OS	LF	61	27,29	11	26,17		
Geschichte	BA LA GY/OS	LF	197	24,43	51	22,13	34	20,63
Geschichte	BA VF		106	25,86	48	25,98	30	23,1
Geschichte	FWmP	KF	109	25,18	29	22,65	19	20,82
Geschichte	FWmP	PF	82	25,04	22	21,82	17	20,82
Geschichte	M.Ed.Gy/OS	LF	68	28,19	18	25,90		
Geschichte	Master		41	28,91	7	25,72	1	30,94
Integrierte Europastudien	BA VF		119	24,46	41	21,83	29	20,77
International Relations	Master		76	27,17	15	25,26	10	25,12
Physical Geography	Master		34	31,11	7	28,26	3	26,05
Politik	BA LA berufl.	LF	6	30,52	2	23,99	2	23,99
Politik	M.Ed. Berufl.	LF	37	34,77	6	29,15		
Politik	M.Ed.Gy/OS	LF	66	28,93	1	28,13		
Politik-Arbeit-Wirtschaft	BA LA GY/OS	LF	112	24,72	32	22,55	19	20,08
Politik-Arbeit-Wirtschaft	M.Ed.Gy/OS	LF	22	26,37	21	26,24		

Fortsetzung: Studienfälle nach Alter

Fachbereich 08			Gesamt		1. FS		1. HS	
Studiengang	Abschluss		Anz	MW	Anz	MW	Anz	MW
Politikwissenschaft	BA VF		317	24,50	75	21,17	52	20,43
Politikwissenschaft	FWmP	KF	154	24,01	44	21,63	30	20,53
Politikwissenschaft	FWmP	PF	197	24,33	46	22,04	27	20,95
Politikwissenschaft	Master		63	28,23	10	25,65		
Sozialpolitik	Master		95	28,67	21	26,39	1	31,12
Sozialpolitik Dual Degree GLOBED	Master		13	27,64				
Sozialpolitik Dual Degree Milano	Master		16	26,19	6	25,71	3	23,35
Soziologie	BA VF		404	24,22	105	21,53	80	20,87
Soziologie	FWmP	KF	123	22,94	43	22,05	30	20,68
Soziologie	FWmP	PF	155	23,39	49	22,12	32	21,81
Soziologie und Sozialforschung	Master		58	28,36	12	25,99		
Stadt- und Regionalentwicklung	Master		71	27,72	20	25,12	1	22,07

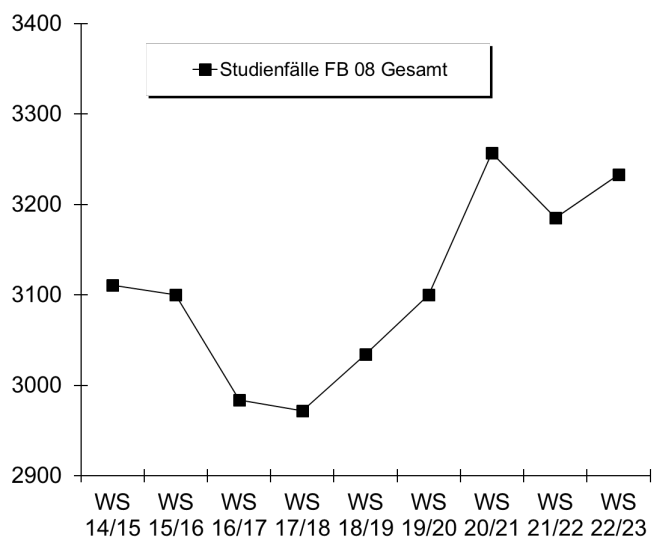
4. Studienfallentwicklung vom WS 14/15 – WS 22/23

a) Studienfälle insgesamt

		WS 14/15	WS 15/16	WS 16/17	WS 17/18	WS 18/19	WS 19/20	WS 20/21	WS 21/22	WS 22/23
Studienfälle FB 08 Gesamt	Ges	3111	3100	2984	2972	3034	3100	3257	3185	3233
	M	1512	1508	1427	1406	1428	1438	1470	1438	1496
	W	1599	1592	1557	1584	1606	1662	1786	1747	1737
	D							1		
Europa Politik	Ges									11
	M									11
	W									5
Geografie	Ges	535	469	434	426	439	436	446	429	445
	Bachelor									
	M	422	378	350	346	372	360	375	356	377
	M	226	189	171	172	177	178	180	168	183
	W	196	189	179	174	195	182	195	188	194
	Master									
	M	104	82	76	71	56	65	62	62	61
	M	48	43	35	23	11	17	17	22	22
	W	56	39	41	48	45	48	45	40	39
	Promotion									
	M	9	9	8	9	11	11	9	11	7
	W	8	7	5	4	4	5	4	4	4
W	1	2	3	5	7	6	5	7	3	
Geschichte	Ges	660	593	554	575	578	577	596	574	616
	Bachelor									
	M	482	430	400	430	452	452	464	446	494
	M	250	231	198	203	221	228	220	234	276
	W	232	199	202	227	231	224	244	212	218
	Master									
	M	159	146	134	124	106	103	114	110	109
	M	62	53	57	64	49	43	48	43	51
	W	97	93	77	60	57	60	66	67	58
	Promotion									
	M	19	17	20	21	20	22	18	18	13
	W	11	12	15	14	13	16	12	11	7
W	8	5	5	7	7	6	6	7	6	
Graduate School of Social Sciences	Ges	3	1	1	1	1	1	1	1	
	Promotion									
	M	3	1	1	1	1	1	1	1	
W	1									
W	2	1	1	1	1	1	1	1		
Integr. Europastudien	Ges	180	202	195	170	170	167	155	129	119
	Bachelor									
	M	180	202	195	170	170	167	155	129	119
M	53	67	60	57	67	67	64	59	55	
W	127	135	135	113	103	100	91	70	64	

Fortsetzung: Studienfälle insgesamt

		WS 14/15	WS 15/16	WS 16/17	WS 17/18	WS 18/19	WS 19/20	WS 20/21	WS 21/22	WS 22/23
International Relation					18	37	56	66	80	76
Master	Ges				18	37	56	66	80	76
	M				6	11	17	21	30	26
	W				12	26	39	45	50	50
Physical Geography				10	23	35	36	40	36	34
Master	Ges			10	23	35	36	40	36	34
	M			7	14	19	20	23	21	19
	W			3	9	16	16	17	15	15
Politik/Politikwissenschaft		917	989	995	977	967	1004	992	984	984
Bachelor	Ges	741	785	768	774	784	820	807	784	786
	M	455	472	433	436	451	469	468	441	437
	W	286	313	335	338	333	351	339	343	349
Master	Ges	149	176	205	187	169	170	175	192	188
	M	83	103	126	116	96	91	97	107	113
	W	66	73	79	71	73	79	78	85	75
Promotion	Ges	27	28	22	16	14	14	10	8	10
	M	11	12	11	11	10	8	6	5	5
	W	16	16	11	5	4	6	4	3	5
Sozialpolitik		107	117	114	107	103	104	114	120	124
Master	Ges	107	117	114	107	103	104	114	120	124
	M	41	45	41	35	35	35	42	45	45
	W	66	72	73	72	68	69	72	75	79
Soziologie und Sozialf.		76	73	74	71	71	65	72	80	58
Master	Ges	76	73	74	71	71	65	72	80	58
	M	24	24	23	23	18	19	19	23	20
	W	52	49	51	48	53	46	53	57	38
Stadt- u. Regionalentw.		91	83	72	65	71	66	68	73	71
Master	Ges	91	83	72	65	71	66	68	73	71
	M	38	36	35	29	34	30	27	33	32
	W	53	47	37	36	37	36	41	40	39
Soziologie		542	573	535	557	562	588	707	679	695
Bachelor	Ges	528	562	522	545	553	578	696	666	682
	M	193	209	202	193	206	190	216	186	190
	W	335	353	320	352	347	388	479	480	492
	D							1		
Promotion	Ges	14	11	13	12	9	10	11	13	13
	M	8	5	8	6	6	5	6	6	6
	W	6	6	5	6	3	5	5	7	7

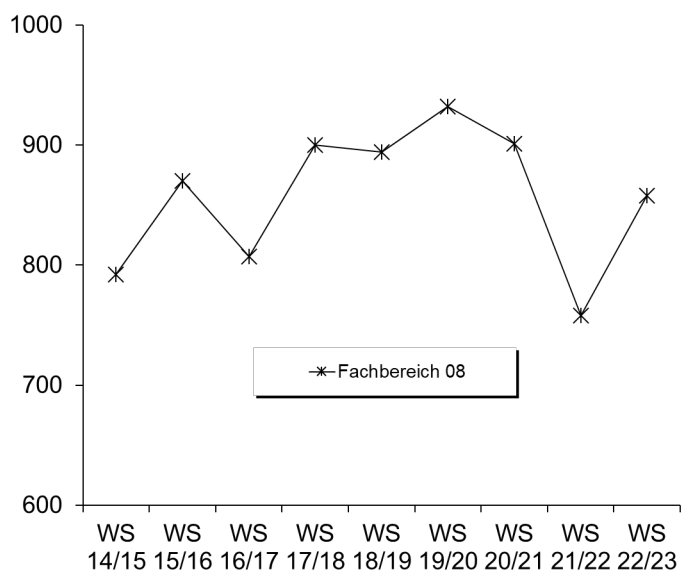


b) Studienfälle im 1. Fachsemester

Studiengang	Abschluss		WS 14/15	WS 15/16	WS 16/17	WS 17/18	WS 18/19	WS 19/20	WS 20/21	WS 21/22	WS 22/23
Europapolitik	Master	M									5
		W									6
		Ges									
Geografie	Bachelor VF	M	30	28	21	22	32	32	33	17	24
		W	28	25	26	25	22	18	40	15	20
		Ges	58	53	47	47	54	50	73	32	44
Geografie	BA FWmP KF	M	3		3	6	2	11	8	3	2
		W	3	3	6	5	10	7	8	5	3
		Ges	6	3	9	11	12	18	16	8	5
Geografie	BA FWmP PF	M	4	2	5	9	2	3	4	3	5
		W	9	4	10	3	7	8	7	4	11
		Ges	13	6	15	12	9	11	11	7	16
Geografie	BA LA Gym/OS LF	M	20	8	11	14	15	14	3	7	22
		W	19	16	23	20	19	15	7	18	20
		Ges	39	24	34	34	34	29	10	25	42
Geografie	M.Ed.Gym/OS LF	M	4	7	5	3	4	5	6	10	3
		W	8	11	14	20	6	19	12	11	8
		Ges	12	18	19	23	10	24	18	21	11
Physical Geography	Master	M			7	7	7	5	8	3	3
		W			3	6	6	3	4	2	4
		Ges			10	13	13	8	12	5	7
Geschichte	Bachelor VF	M	22	24	23	19	18	28	17	16	35
		W	18	18	17	23	14	12	8	8	13
		Ges	40	42	40	42	32	40	25	24	48
Geschichte	BA FWmP KF	M	7	4	11	14	15	17	13	12	13
		W	9	12	13	23	24	19	13	11	16
		Ges	16	16	24	37	39	36	26	23	29
Geschichte	BA FWmP PF	M	7	12	5	9	11	15	7	15	12
		W	5	7	7	6	14	5	16	11	10
		Ges	12	12	12	15	25	20	23	26	22
Geschichte	BA LA Gym/OS LF	M	25	17	14	28	37	26	19	16	29
		W	29	23	27	34	29	33	23	20	22
		Ges	54	40	41	62	66	59	42	36	51
Geschichte	Master	M	7	5	11	1	3	2		1	4
		W	6	6	5	4	6	3	5	4	3
		Ges	13	11	16	5	9	5	5	5	7
Geschichte	M.Ed.Gym/OS LF	M	2		11	11	7	9	7	4	11
		W	8	15	11	12	12	18	12	9	7
		Ges	10	15	22	23	19	27	19	13	18
Integr. Europa Studien	Bachelor VF	M	13	27	17	18	21	23	17	13	22
		W	40	44	41	28	30	37	30	28	19
		Ges	53	71	58	46	51	60	47	41	41
International Relation	Master	M				6	6	7	5	10	3
		W				12	15	15	14	13	12
		Ges				18	21	22	19	23	15
Politikwissenschaft	Bachelor VF	M	68	84	64	59	68	66	53	46	37
		W	40	47	41	45	32	42	19	32	38
		Ges	108	131	105	104	100	108	72	78	75
Politikwissenschaft	BA FWmP KF	M	11	11	13	17	15	19	17	10	18
		W	17	15	15	18	20	15	20	23	26
		Ges	28	26	28	35	35	34	37	33	44
Politikwissenschaft	BA FWmP PF	M	9	14	5	12	13	17	27	16	19
		W	9	12	14	18	13	15	16	23	27
		Ges	18	26	19	30	26	32	43	39	46
Politik-Arbeit-Wirtschaft	BA LA Gym/OS LF	M	16	18	21	34	23	21	13	17	19
		W	14	26	22	13	17	24	12	12	13
		Ges	30	44	43	47	40	45	25	29	32

Fortsetzung: Studienfälle im 1. Fachsemester

Studiengang	Abschluss		WS 14/15	WS 15/16	WS 16/17	WS 17/18	WS 18/19	WS 19/20	WS 20/21	WS 21/22	WS 22/23
Politikwissenschaft	Master	M	18	15	13	12	8	13	12	9	5
		W	12	6	9	9	8	12	4	3	5
		Ges	30	21	22	21	16	25	16	12	10
Politikwissenschaft	M.Ed.Gym/OS LF	M	2	7	11	7	4	13	5	8	9
		W	9	8	9	13	17	10	6	16	13
		Ges	11	15	20	20	21	23	11	24	22
Politikwissenschaft	M.Ed.Ber. LF	M	7	9	9	5	5	8	6	4	3
		W		1	1	1	4	2	3	1	3
		Ges	7	10	10	6	9	10	9	5	6
Sozialpolitik	Master	M	6	16	10	3	16	7	9	8	8
		W	20	18	20	15	20	21	15	14	19
		Ges	26	34	30	18	36	28	24	22	27
Soziologie	Bachelor VF	M	45	65	59	54	63	28	40	25	30
		W	79	119	86	133	112	88	69	69	75
		Ges	124	184	145	187	175	116	109	94	105
Soziologie	BA FWmP KF	M						15	20	7	11
		W						29	62	44	32
		Ges						44	82	51	43
Soziologie	BA FWmP PF	M						12	22	13	17
		W						13	64	32	32
		Ges						25	86	45	49
Soziologie und Sozialforsch.	Master	M	4	9	7	5	4	6	4	7	6
		W	15	17	16	20	16	10	17	9	6
		Ges	19	26	23	25	20	16	21	16	12
Stadt- u. Regionalentw.	Master	M	11	12	9	7	11	8	8	13	9
		W	15	11	6	12	11	9	12	8	11
		Ges	26	23	15	19	22	17	20	21	20
Fachbereich 08		M	365	406	365	382	410	430	383	313	384
		W	427	464	442	518	484	502	518	445	474
		Ges	792	870	807	900	894	932	901	758	858



5. Studienfallkohorten bis zum WS 20/21

Geografie VF Bachelor	Fachsemester												
	Abbruch/Wechsel in RSZ						> RSZ/Abgang wg. Abschluß enth.						
	1	2	3	4	5	6	7	8	9	10	11	12	13
Kohorte 15/16	53	55	43	39	33	30	23	19	4	2	1	1	
Schwund in %		-4%	19%	26%	38%	43%	57%	64%	92%	96%	98%	100%	
Kohorte 16/17	47	47	40	40	36	36	28	25	13	11	7	6	4
Schwund in %			15%	15%	23%	23%	40%	47%	72%	77%	85%	87%	91%
Kohorte 17/18	47	47	38	37	30	26	16	13	9	7	3		
Schwund in %			19%	21%	36%	45%	66%	72%	81%	85%	94%		
Kohorte 18/19	54	55	44	46	38	38	29	24	18				
Schwund in %		-2%	19%	15%	30%	30%	46%	56%	67%				
Kohorte 19/20	50	49	40	40	38	37	29						
Schwund in %		2%	20%	20%	24%	26%	42%						
Kohorte 20/21	73	64	54	55	50								
Schwund in %		12%	26%	25%	32%								

Geografie BA FWmP KF	Fachsemester								
	Abbruch oder Wechsel in RSZ						>RSZ		
	1	2	3	4	5	6	7	8	9
Kohorte 15/16	3	3	2	2	4	4	3	3	2
Schwund in %			33%	33%	33%	-33%			33%
Kohorte 16/17	9	9	7	9	9	7	6	6	5
Schwund in %			22%			22%	33%	33%	44%
Kohorte 17/18	11	12	7	7	6	4	2	2	2
Schwund in %		-9%	36%	36%	45%	64%	82%	82%	82%
Kohorte 18/19	12	9	8	8	8	8	7	5	
Schwund in %		25%	33%	33%	33%	33%	42%	58%	100%
Kohorte 19/20	18	15	8	8	7	7			
Schwund in %		17%	56%	56%	61%	61%	100%		
Kohorte 20/21	16	15	12	11	10				
Schwund in %		6%	25%	31%	38%				

Geografie BA FWmP PF	Fachsemester								
	Abbruch oder Wechsel in RSZ						>RSZ		
	1	2	3	4	5	6	7	8	9
Kohorte 15/16	6	5	1	1	2	2	2	1	
Schwund in %		17%	83%	83%	67%	67%	67%	83%	100%
Kohorte 16/17	15	11	8	8	7	7	6	5	3
Schwund in %		27%	47%	47%	53%	53%	60%	67%	80%
Kohorte 17/18	12	11	8	6	4	3	3	3	1
Schwund in %		8%	33%	50%	67%	75%	75%	75%	92%
Kohorte 18/19	9	7	6	5	4	4	1	1	
Schwund in %		22%	33%	44%	56%	56%	89%	89%	100%
Kohorte 19/20	11	11	9	8	7	7			
Schwund in %			18%	27%	36%	36%	100%		
Kohorte 20/21	11	10	7	6	4				
Schwund in %		9%	36%	45%	64%				

Geografie BA LA	Fachsemester								
	Abbruch oder Wechsel in RSZ						>RSZ		
	1	2	3	4	5	6	7	8	9
Kohorte 15/16	24	27	17	17	14	11	5	6	2
Schwund in %		-13%	29%	29%	42%	54%	79%	75%	92%
Kohorte 16/17	34	31	28	25	25	24	12	12	9
Schwund in %		9%	18%	26%	26%	29%	65%	65%	74%
Kohorte 17/18	34	31	31	31	29	29	23	20	9
Schwund in %		9%	9%	9%	15%	15%	32%	41%	74%
Kohorte 18/19	34	30	26	24	23	23	19	13	7
Schwund in %		12%	24%	29%	32%	32%	44%	62%	79%
Kohorte 19/20	29	31	27	26	22	13	13		
Schwund in %		-7%	7%	10%	24%	55%	55%		
Kohorte 20/21	10	9	10	10	8				
Schwund in %		10%			20%				

Geographie M. Ed Gy/OS	Fachsemester						
	<= RSZ				>RSZ		
	1	2	3	4	5	6	7
Kohorte 15/16	18	20	20	19	5	3	
Schwund in %		-11%	-11%	-6%	72%	83%	100%
Kohorte 16/17	19	21	21	21	15	12	5
Schwund in %		-11%	-11%	-11%	21%	37%	74%
Kohorte 17/18	23	26	26	25	16	10	6
Schwund in %		-13%	-13%	-9%	30%	57%	74%
Kohorte 18/19	10	12	12	12	7	5	2
Schwund in %		-20%	-20%	-20%	30%	50%	80%
Kohorte 19/20	24	24	23	19	14	7	2
Schwund in %			4%	21%	42%	71%	92%
Kohorte 20/21	18	18	18	18	17		
Schwund in %					6%		

Fortsetzung: Studienfallkohorten

Geschichte	Fachsemester												
	Abbruch/Wechsel in RSZ						> RSZ/Abgang wg. Abschluß enth.						
Bachelor VF	1	2	3	4	5	6	7	8	9	10	11	12	13
Kohorte 15/16	42	40	30	27	19	16	10	9	4	2	2	2	2
Schwund in %		5%	29%	36%	55%	62%	76%	79%	90%	95%	95%	95%	95%
Kohorte 16/17	40	35	25	21	18	15	10	10	9	7	6	5	5
Schwund in %		13%	38%	48%	55%	63%	75%	75%	78%	83%	85%	88%	88%
Kohorte 17/18	42	34	23	20	12	8	7	6	3	2	2		
Schwund in %		19%	45%	52%	71%	81%	83%	86%	93%	95%			
Kohorte 18/19	32	28	17	14	13	9	7	7	6				
Schwund in %		13%	47%	56%	59%	72%	78%	78%	81%				
Kohorte 19/20	40	36	22	21	14	12	10						
Schwund in %		10%	45%	48%	65%	70%	75%						
Kohorte 20/21	25	20	20	17	12								
Schwund in %		20%	20%	32%	52%								

Geschichte	Fachsemester								
	Abbruch oder Wechsel in RSZ						>RSZ		
BA FWmP KF	1	2	3	4	5	6	7	8	9
Kohorte 15/16	16	15	18	18	16	16	13	12	6
Schwund in %		6%	-13%	-13%			19%	25%	63%
Kohorte 16/17	24	25	13	11	9	8	7	7	5
Schwund in %		-4%	46%	54%	63%	67%	71%	71%	79%
Kohorte 17/18	37	31	23	24	19	16	12	11	8
Schwund in %		16%	38%	35%	49%	57%	68%	70%	78%
Kohorte 18/19	39	36	22	24	20	20	15	13	
Schwund in %		8%	44%	38%	49%	49%	62%	67%	100%
Kohorte 19/20	36	27	20	19	16	17			
Schwund in %		25%	44%	47%	56%	53%	100%		
Kohorte 20/21	26	24	20	19	15				
Schwund in %		8%	23%	27%	42%				

Geschichte	Fachsemester								
	Abbruch oder Wechsel in RSZ						>RSZ		
BA FWmP PF	1	2	3	4	5	6	7	8	9
Kohorte 15/16	12	11	8	9	8	7	6	5	4
Schwund in %		8%	33%	25%	33%	42%	50%	58%	67%
Kohorte 16/17	12	10	7	9	9	10	8	7	3
Schwund in %		17%	42%	25%	25%	17%	33%	42%	75%
Kohorte 17/18	15	12	9	7	7	4	3	1	1
Schwund in %		20%	40%	53%	53%	73%	80%	93%	93%
Kohorte 18/19	25	22	20	19	16	13	13	13	
Schwund in %		12%	20%	24%	36%	48%	48%	48%	100%
Kohorte 19/20	20	21	15	14	11	11			
Schwund in %		-5%	25%	30%	45%	45%	100%		
Kohorte 20/21	23	21	18	18	12				
Schwund in %		9%	22%	22%	48%				

Geschichte	Fachsemester								
	Abbruch oder Wechsel in RSZ						>RSZ		
BA LA	1	2	3	4	5	6	7	8	9
Kohorte 15/16	40	39	31	33	28	26	16	14	7
Schwund in %		3%	23%	18%	30%	35%	60%	65%	83%
Kohorte 16/17	41	40	34	33	30	29	16	11	9
Schwund in %		2%	17%	20%	27%	29%	61%	73%	78%
Kohorte 17/18	62	59	48	45	34	32	18	14	9
Schwund in %		5%	23%	27%	45%	48%	71%	77%	85%
Kohorte 18/19	66	63	55	55	51	49	36	30	19
Schwund in %		5%	17%	17%	23%	26%	45%	55%	71%
Kohorte 19/20	59	55	51	51	44	42	36		
Schwund in %		7%	14%	14%	25%	29%	39%		
Kohorte 20/21	42	42	38	37	35				
Schwund in %		10%	12%	12%	17%				

Geschichte	Fachsemester						
	<= RSZ				>RSZ		
Master	1	2	3	4	5	6	7
Kohorte 15/16	11	14	13	12	9	7	1
Schwund in %		-27%	-18%	-9%	18%	36%	91%
Kohorte 16/17	16	15	15	12	10	9	4
Schwund in %		6%	6%	25%	38%	44%	75%
Kohorte 17/18	5	5	5	4	4	6	4
Schwund in %				20%	20%	-20%	20%
Kohorte 18/19	9	9	9	8	7	6	4
Schwund in %				11%	22%	33%	56%
Kohorte 19/20	5	4	5	5	5	4	4
Schwund in %		20%				20%	20%
Kohorte 20/21	5	4	4	3	1		
Schwund in %		20%	20%	40%	80%		

Fortsetzung: Studienfallkohorten

Geschichte M. Ed Gy/OS	Fachsemester						
	<= RSZ				>RSZ		
	1	2	3	4	5	6	7
Kohorte 15/16	15	18	14	14	9	2	2
Schwund in %		-20%	7%	7%	40%	87%	87%
Kohorte 16/17	22	24	24	24	17	6	2
Schwund in %		-9%	-9%	-9%	23%	73%	91%
Kohorte 17/18	23	26	26	26	15	6	5
Schwund in %		-13%	-13%	-13%	35%	74%	78%
Kohorte 18/19	19	19	20	20	13	12	9
Schwund in %			-5%	-5%	32%	37%	53%
Kohorte 19/20	27	31	30	29	22	14	11
Schwund in %		-15%	-11%	-7%	19%	48%	59%
Kohorte 20/21	19	21	23	23	20		
Schwund in %		-11%	-21%	-21%	-5%		

Int. Europast. VF Bachelor	Fachsemester												
	Abbruch/Wechsel in RSZ						> RSZ/Abgang wg. Abschluß enth.						
	1	2	3	4	5	6	7	8	9	10	11	12	13
Kohorte 15/16	71	65	52	48	43	42	34	33	16	14	7	5	1
Schwund in %		8%	27%	32%	39%	41%	52%	54%	77%	80%	90%	93%	99%
Kohorte 16/17	58	45	27	24	24	22	11	11	5	4	1	1	1
Schwund in %		22%	53%	59%	59%	62%	81%	81%	91%	93%	98%	98%	98%
Kohorte 17/18	46	43	32	29	25	25	23	18	9	6	3		
Schwund in %		7%	30%	37%	46%	46%	50%	61%	80%	87%	93%		
Kohorte 18/19	51	46	40	38	31	31	26	24	15				
Schwund in %		10%	22%	25%	39%	39%	49%	53%	71%				
Kohorte 19/20	60	49	32	27	21	20	16						
Schwund in %		18%	47%	55%	65%	67%	73%						
Kohorte 20/21	47	40	21	18	14								
Schwund in %		15%	55%	62%	70%								

Politikwiss. VF Bachelor	Fachsemester														
	Abbruch/Wechsel in RSZ						> RSZ/Abgang wg. Abschluß enth.								
	1	2	3	4	5	6	7	8	9	10	11	12	13	14	15
Kohorte 15/16	131	120	90	83	71	68	48	48	31	24	18	15	15	11	8
Schwund in %		8%	31%	37%	46%	48%	63%	63%	76%	82%	86%	89%	89%	92%	94%
Kohorte 16/17	105	98	70	69	63	62	53	48	36	29	15	17	15		
Schwund in %		7%	33%	34%	40%	41%	50%	54%	66%	72%	86%	84%	86%		
Kohorte 17/18	104	101	71	67	58	54	42	38	21	18	8				
Schwund in %		3%	32%	36%	44%	48%	60%	63%	80%	83%	92%				
Kohorte 18/19	100	95	63	58	54	49	39	38	25						
Schwund in %		5%	37%	42%	46%	51%	61%	62%	75%						
Kohorte 19/20	108	98	75	71	68	62	57								
Schwund in %		9%	31%	34%	63%	43%	47%								
Kohorte 20/21	72	63	50	48	44										
Schwund in %		13%	31%	33%	39%										

Politik BA FWmP KF	Fachsemester								
	Abbruch oder Wechsel in RSZ						>RSZ		
	1	2	3	4	5	6	7	8	9
Kohorte 15/16	26	24	18	17	14	15	9	9	4
Schwund in %		8%	31%	35%	46%	42%	65%	65%	85%
Kohorte 16/17	28	25	23	23	22	21	20	18	14
Schwund in %		11%	18%	18%	21%	25%	29%	36%	50%
Kohorte 17/18	35	34	29	27	23	23	23	21	12
Schwund in %		3%	17%	23%	34%	34%	34%	40%	66%
Kohorte 18/19	35	31	31	22	21	18	14	14	
Schwund in %		11%	11%	37%	40%	49%	60%	60%	100%
Kohorte 19/20	34	34	30	28	26	26			
Schwund in %			12%	18%	24%	24%	100%		
Kohorte 20/21	37	35	28	25	24				
Schwund in %		5%	24%	32%	35%				

Politik BA FWmP PF	Fachsemester								
	Abbruch oder Wechsel in RSZ						>RSZ		
	1	2	3	4	5	6	7	8	9
Kohorte 15/16	26	32	35	34	37	34	29	25	13
Schwund in %		-23%	-35%	-31%	-42%	-31%	-12%	4%	50%
Kohorte 16/17	19	21	25	24	27	27	27	27	12
Schwund in %		-11%	-32%	-26%	-42%	-42%	-42%	-42%	37%
Kohorte 17/18	30	31	38	36	39	37	31	27	21
Schwund in %		-3%	-27%	-20%	-30%	-23%	-3%	10%	30%
Kohorte 18/19	26	28	21	30	29	30	28	27	
Schwund in %		-8%	19%	-15%	-12%	-15%	-8%	-4%	100%
Kohorte 19/20	32	32	28	29	27	27			
Schwund in %			13%	9%	16%	16%	100%		
Kohorte 20/21	43	44	39	39	38				
Schwund in %		-2%	9%	9%	12%				

Fortsetzung: Studienfallkohorten

Politik BA LA	Fachsemester								
	Abbruch oder Wechsel in RSZ						>RSZ		
	1	2	3	4	5	6	7	8	9
Kohorte 16/17	43	42	32	32	29	28	28	26	19
Schwund in %		2%	26%	26%	33%	35%	26%	40%	56%
Kohorte 17/18	47	44	40	40	33	24	18	16	8
Schwund in %		6%	15%	15%	30%	49%	62%	66%	83%
Kohorte 18/19	40	42	38	34	31	30	24	23	3
Schwund in %		-5%	5%	15%	23%	25%	40%	43%	93%
Kohorte 19/20	45	35	31	29	25	25	19		
Schwund in %		22%	31%	36%	44%	44%	58%		
Kohorte 20/21	25	29	28	28	24				
Schwund in %		-16%	-12%	-12%	4%				

Politikwiss. Master	Fachsemester								
	<=RSZ				> RSZ/Abgang wg. Abschluß				
	1	2	3	4	5	6	7	8	9
Kohorte 15/16	21	19	19	19	15	12	9	6	3
Schwund in %		10%	10%	10%	29%	43%	57%	71%	86%
Kohorte 16/17	22	22	21	20	19	15	4	2	2
Schwund in %			5%	9%	14%	32%	82%	91%	91%
Kohorte 17/18	21	22	20	20	11	10	5	3	2
Schwund in %		-5%	5%	5%	48%	52%	76%	86%	90%
Kohorte 18/19	16	16	16	16	16	15	11	5	3
Schwund in %						6%	31%	69%	81%
Kohorte 19/20	25	25	23	23	23	19	13		
Schwund in %			8%	8%	8%	24%	48%		
Kohorte 20/21	16	17	17	17	17				
Schwund in %		-6%	-6%	-6%	-6%				

Politik M. Ed ber.	Fachsemester						
	<= RSZ				>RSZ		
	1	2	3	4	5	6	7
Kohorte 15/16	10	18	11	18	3	1	
Schwund in %		-80%	-10%	-80%	70%	90%	100%
Kohorte 16/17	10	11	13	11	5	2	1
Schwund in %		-10%	-30%	-10%	50%	80%	90%
Kohorte 17/18	6	6	7	8	3	3	4
Schwund in %			-17%	-33%	50%	50%	33%
Kohorte 18/19	9	8	6	5	1	2	3
Schwund in %		11%	33%	44%	89%	78%	67%
Kohorte 19/20	10	10	9	9	6	4	3
Schwund in %			10%	10%	40%	60%	70%
Kohorte 20/21	9	6	5	9	8		
Schwund in %		33%	44%		11%		

Politik M. Ed Gy/OS	Fachsemester						
	<= RSZ				>RSZ		
	1	2	3	4	5	6	7
Kohorte 15/16	15	18	18	9	8	5	2
Schwund in %		-20%	-20%	40%	47%	67%	87%
Kohorte 16/17	20	22	22	20	13	13	5
Schwund in %		-10%	-10%		35%	35%	75%
Kohorte 17/18	20	20	19	20	10	8	5
Schwund in %			5%		50%	60%	75%
Kohorte 18/19	21	20	21	21	19	15	10
Schwund in %		5%			10%	29%	52%
Kohorte 19/20	23	25	25	24	21	18	13
Schwund in %		-9%	-9%	-4%	9%	22%	43%
Kohorte 20/21	11	19	19	18	16		
Schwund in %		-73%	-73%	-64%	-45%		

Soziologie VF Bachelor	Fachsemester														
	Abbruch/Wechsel in RSZ						> RSZ/Abgang wg. Abschluß enth.								
	1	2	3	4	5	6	7	8	9	10	11	12	13	14	15
Kohorte 15/16	184	182	134	123	104	101	71	64	39	35	28	17	13	7	5
Schwund in %		1%	27%	33%	43%	45%	61%	65%	79%	81%	85%	91%	93%	96%	97%
Kohorte 16/17	145	133	90	83	76	75	54	49	35	28	16	10	8		
Schwund in %		8%	38%	43%	48%	48%	63%	66%	76%	81%	89%	93%	94%		
Kohorte 17/18	187	169	126	118	105	97	78	68	47	38	24				
Schwund in %		10%	33%	37%	44%	48%	58%	64%	75%	80%	87%				
Kohorte 18/19	175	154	109	103	84	81	68	62	47						
Schwund in %		12%	38%	41%	52%	54%	61%	65%	73%						
Kohorte 19/20	116	109	74	67	59	58	52								
Schwund in %		6%	36%	42%	49%	50%	55%								
Kohorte 20/21	109	108	73	74	69										
Schwund in %		1%	33%	32%	37%										

Fortsetzung: Studienfallkohorten

Sozialpolitik Master	Fachsemester										
	Abbruch oder Wechsel				> RSZ/Abgang wg. Abschluß enth.						
	1	2	3	4	5	6	7	8	9	10	11
Kohorte 15/16	34	32	30	29	28	19	7	4	4	2	2
Schwund in %	6%	12%	15%	18%	44%	79%	88%	88%	94%	94%	
Kohorte 16/17	30	29	28	26	22	17	9	7	3	2	1
Schwund in %		3%	7%	13%	27%	43%	70%	77%	90%	93%	97%
Kohorte 17/18	18	18	18	18	16	11	7	7	5	4	3
Schwund in %					11%	39%	61%	61%	72%	78%	83%
Kohorte 18/19	36	33	32	32	33	28	22	18	13		
Schwund in %		8%	11%	11%	8%	22%	39%	50%	64%		
Kohorte 19/20	28	36	32	32	22	17	13				
Schwund in %		-29%	-14%	-14%	21%	39%	54%				
Kohorte 20/21	25	25	25	23	22						
Schwund in %				8%	12%						

Sozio. /Sozialforschung Master	Fachsemester										
	Abbruch oder Wechsel in RSZ				> RSZ/Abgang wg. Abschluß enth.						
	1	2	3	4	5	6	7	8	9	10	11
Kohorte 15/16	26	28	26	25	19	15	10	7	3	1	1
Schwund in %		-8%		4%	27%	42%	62%	73%	88%	96%	96%
Kohorte 16/17	23	20	17	17	15	13	6	4	3	2	2
Schwund in %		13%	26%	26%	35%	43%	74%	83%	87%	91%	91%
Kohorte 17/18	25	26	23	23	18	13	9	6	6	3	1
Schwund in %		-4%	8%	8%	28%	48%	64%	76%	76%	88%	96%
Kohorte 18/19	20	20	20	19	16	13	12	8	1		
Schwund in %				5%	20%	35%	40%	60%	95%		
Kohorte 19/20	16	18	18	16	16	12	6				
Schwund in %		-13%	-13%			25%	63%				
Kohorte 20/21	21	23	22	22	18						
Schwund in %		-10%	-5%	-5%	14%						

Stadt- u. Regionalentw. Master	Fachsemester										
	Abbruch oder Wechsel in RSZ				> RSZ/Abgang wg. Abschluß enth.						
	1	2	3	4	5	6	7	8	9	10	11
Kohorte 15/16	23	20	19	20	16	12	5	1			
Schwund in %		13%	17%	13%	30%	48%	78%	96%	100%	100%	100%
Kohorte 16/17	15	15	16	17	12	10	5	2	1		
Schwund in %			-7%	-13%	20%	33%	67%	87%	93%	100%	100%
Kohorte 17/18	19	18	19	20	15	7	5	4	4	3	2
Schwund in %		5%		-5%	21%	63%	74%	79%	79%	84%	89%
Kohorte 18/19	22	20	21	22	20	16	12	7	5		
Schwund in %		9%	5%		9%	27%	45%	68%	77%		
Kohorte 19/20	17	15	16	15	14	9	5				
Schwund in %		12%	6%	12%	18%	47%	71%				
Kohorte 20/21	20	20	20	20	18						
Schwund in %					10%						

6. Abschlussprüfungen im Prüfungsjahr 2022 (01.10.2021-30.09.2022)

Fach	Abschluss	WS 21/22			SoSe 22			Prüfungsjahr 2022		
		M	W	Ges	M	W	Ges	M	W	Ges
Geografie	Bachelor VF	4	6	10	5	5	10	9	11	20
Geografie	BA FWmP PF	2		2				2		2
Geografie	BA FWmP KF	1	1	2		2	2	1	3	4
Geografie	BA LA Gym/OS 1.F.	2	2	4	1	3	4	3	5	8
Geografie	BA LA Gym/OS 2.F.	3	5	8	2	2	4	5	7	12
Geografie	M.Ed.Gy/OS 1.LF		1	1		1	1		2	2
Physical Geography	Master	1	2	3	1		1	2	2	4
Geschichte	Bachelor VF	3	3	6	1	1	2	4	4	8
Geschichte	BA FWmP PF		1	1	2	4	6	2	5	7
Geschichte	BA FWmP KF	1	6	7		1	1	1	7	8
Geschichte	BA LA Gym/OS 1.F.	4	4	8	3	2	5	7	6	13
Geschichte	BA LA Gym/OS 2.F.	3	6	9	2	3	5	5	9	14
Geschichte	Master	1	1	2	2	3	5	3	4	7
Geschichte	M.Ed.Gy/OS 1.LF	1	2	3				1	2	3

Fortsetzung. Abschlussprüfungen im Prüfungsjahr

Fach	Abschluss	WS 21/22			SoSe 22			Prüfungsjahr 2022		
		M	W	Ges	M	W	Ges	M	W	Ges
Integrierte Europastudien	Bachelor VF	7	8	15	6	5	11	13	13	26
International Relations	Master	2	9	11	7	3	10	9	12	21
Politikwissenschaft	Bachelor VF	12	4	16	8	11	19	20	15	35
Politikwissenschaft	BA FWmP PF	2	6	8	1	6	7	3	12	15
Politikwissenschaft	BA FWmP KF	5	7	12	4	4	8	9	11	20
Politikwissenschaft	BA LA Gym/OS 1.F.	4	4	8	3		3	7	4	11
Politikwissenschaft	BA LA Gym/OS 2.F.	5	8	13	3	2	5	8	10	18
Politikwissenschaft	Master	3	6	9	3	3	6	6	9	15
Politik Arbeit Wirtschaft	BA LA Gym/OS 1.F.		1	1		4	4		5	5
Politik Arbeit Wirtschaft	BA LA Gym/OS 2.F.	1	1	2	1		1	2	1	3
Politik	M.Ed.Gy/OS 1.LF	1	2	3				1	2	3
Sozialpolitik	Master	5	13	18	5	7	12	10	20	30
Soziologie	Bachelor VF	17	20	37	6	28	34	23	48	71
Soziologie	BA FWmP PF					3	3		3	3
Soziologie u. Sozialforschung	Master	2	12	14	5	8	13	7	20	27
Stadt- und Regionalentwicklung	Master	5	6	11	4	9	13	9	15	24
FB Gesamt		97	147	244	75	120	195	172	267	439

7. Absolventen: Studiendauer und Alter im Prüfungsjahr 2022

Fach	Abschluss	Anz	Studiendauer		Alter	
			MW	Median	MW	Median
Geografie	Bachelor VF	20	8,5	8	24,64	24,18
Geografie	BA FWmP PF	2	13	13	29,38	29,38
Geografie	BA LA Gym/OS 1.F.	8	7,88	8	25,94	24,67
Geografie	1 Fach MEd. Gy/OS	1	7,5	7,5	26,15	26,15
Geschichte	Bachelor VF	8	10,38	10,5	27,21	27,38
Geschichte	BA FWmP PF	7	11	8	30,86	25,25
Geschichte	BA LA Gym/OS 1.F.	13	7,38	7	25,73	23,43
Geschichte	Master	7	7,14	8	34,37	32,35
Geschichte	1 Fach MEd. Gy/OS	1	5	5	28,24	25,96
Integrierte Europastudien	Bachelor VF	26	9,85	9	25,25	24,29
International Relations	Master	21	6,57	7	26,98	26,53
Physical Geography	Master	4	7,75	7,5	28,04	28,15
Politik-Arbeit-Wirtschaft	BA LA Gym/OS 1.F.	5	6	6	26,42	25,45
Politikwissenschaft	Bachelor VF	35	9,17	9	24,1	24
Politikwissenschaft	BA FWmP PF	15	12,2	13	26,78	25,52
Politikwissenschaft	BA LA Gym/OS 1.F.	11	9,64	9	26,66	25,49
Politikwissenschaft	Master	15	6,67	7	28,2	28
Politikwissenschaft	1 Fach MEd. Gy/OS	3	5,67	5	30,29	31,05
Sozialpolitik	Master	30	5,29	5	29,46	27,47
Soziologie	Bachelor VF	71	10,04	9	25,82	25,36
Soziologie	BA FWmP PF	3	6	6	23,63	23,69
Soziologie und Sozialforschung	Master	27	7,04	7	28,45	27,98
Stadt- und Regionalentwicklung	Master	24	6,96	6,5	28,4	28,14

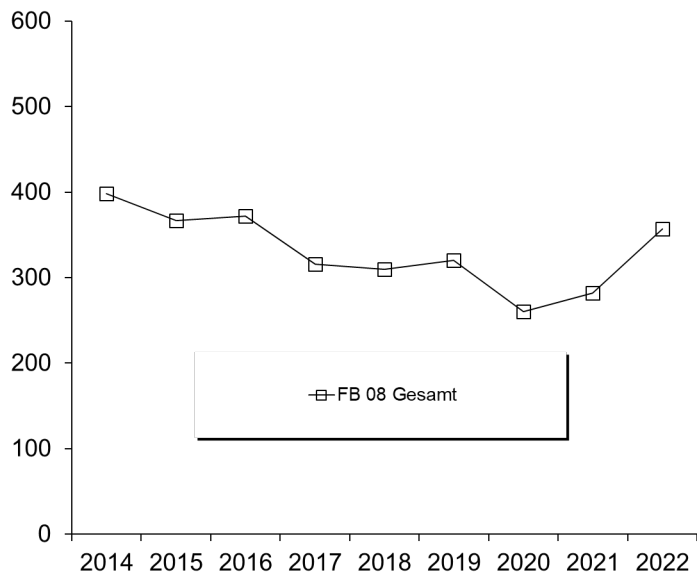
8. Absolventen im Zeitverlauf vom Prüfungsjahr 2014-2022

Fach	Abschluss		2014	2015	2016	2017	2018	2019	2020	2021	2022
Geografie	Bachelor VF	M	24	19	18	13	16	17	5	8	9
		W	35	13	19	13	12	10	23	10	11
		Ges	59	32	37	26	28	27	28	18	20
Geografie	BA FWmP PF	M	1		13	2	3	2	6		2
		W		3	16	3	1	3	1	5	
		Ges	1	3	29	5	4	5	7	5	2
Geografie	BA LA Gym/OS 1.F.	M									3
		W				1					5
		Ges				1					8

Fortsetzung: Absolventen im Zeitverlauf

Fach	Abschluss		2014	2015	2016	2017	2018	2019	2020	2021	2022
Geografie	M.Ed.GY/OS 1.LF	M									2
		W									2
		Ges									
Geschichte	Bachelor VF	M	7	8	9	5	6	7	4	1	4
		W	4	4	3	2	5	4	1	3	4
		Ges	11	12	12	7	11	11	5	4	8
Geschichte	BA FWmP PF	M		1	9	2	1	4	1		2
		W	1	4	2	6	4	3	3	3	5
		Ges	1	5	11	8	5	7	4	3	7
Geschichte	BA LA Gym/OS 1.F.	M			2					2	7
		W								2	6
		Ges			2					4	13
Geschichte	M.Ed.GY/OS 1.LF	M									1
		W									2
		Ges									
Geschichte	Master	M	8	4	9	2	3	9	3	6	3
		W	3	2	5	8	7	4	4	4	4
		Ges	11	6	14	10	10	13	7	10	7
Integr. Europastudien	Bachelor VF	M	13	6	10	6	3	5	7	2	13
		W	25	21	24	19	20	22	22	13	13
		Ges	38	27	34	25	23	27	29	15	26
International Relations	Master	M							1	1	9
		W							5	5	12
		Ges							6	6	21
Physical Geography	Master	M							1	3	2
		W							2	3	2
		Ges							3	6	4
Politikwissenschaft	Bachelor VF	M	29	38	46	41	24	26	22	28	20
		W	18	22	15	18	27	20	18	18	15
		Ges	47	60	61	59	51	46	40	46	35
Politikwissenschaft	BA FWmP PF	M	3	7	13	12	10	10	13	8	3
		W	2	10	10	10	9	16	9	22	12
		Ges	5	17	23	22	19	26	22	30	15
Politikwissenschaft	BA LA Gym/OS 1.F.	M			1	1				1	7
		W					1	1	1	1	4
		Ges			1	1	1	1	1	2	11
Politikwissenschaft	Master	M	17	10	6	18	14	9	13	8	6
		W	9	8	5	11	7	9	4	10	9
		Ges	26	18	11	29	21	18	17	18	15
Politikwissenschaft	M.Ed.GY/OS 1.LF	M									1
		W									2
		Ges									
Sozialpolitik	Master	M	7	10	8	5	13	12	6	7	10
		W	8	12	10	15	18	20	4	14	20
		Ges	15	22	18	20	31	32	10	21	30
Politik Arbeit Wirtschaft	BA LA Gym/OS 1.F.	M									5
		W									5
		Ges									
Soziologie	Bachelor VF	M	22	19	20	19	13	26	17	19	23
		W	57	63	57	41	50	47	31	52	48
		Ges	79	82	77	60	63	73	48	71	71
Soziologie u. Sozialforschung Master	Master	M	5	5	1	2	6	7	3	3	7
		W	12	16	3	8	16	8	14	8	20
		Ges	17	21	4	10	22	15	17	11	27
Stadt- und Regionalentw.	Master	M	11	8	9	11	7	10	10	7	9
		W	16	12	10	14	8	7	6	5	15
		Ges	27	20	19	25	15	17	16	12	24
FB 08 Gesamt		M	174	152	181	142	121	145	112	104	141
		W	224	215	191	174	189	175	148	178	216
		Ges	398	367	372	316	310	320	260	282	357

Fortsetzung: Absolventen im Zeitverlauf



J. Fachbereich 09

1. Studienfälle nach Fachsemestern im WS 22/23

Fachbereich 09			Fachsemester														Ges	RSZ	
Studiengang	Abschluss	G	1	2	3	4	5	6	7	8	9	10	11	12	13	14			>14
Angewandte Philosophie	Master	M	1		1		1		2									5	2
Angewandte Philosophie	Master	W	2	2			3	1										8	4
		Ges	3	2	1		4	1	2									13	6
Digital Media and Society	Master	M	5		7		4		6									19	12
Digital Media and Society	Master	W	20		13		19		12		1							65	33
		Ges	25		20		20		18		1							84	45
Kommunikations- und Medienwiss.	FWmP	KF M	19	1	12		22		16		8		3		2		3	86	54
Kommunikations- und Medienwiss.	FWmP	KF W	76		52	3	72	3	41		12	2	4		3	1	2	271	206
		Ges	95	1	64	3	94	3	57		20	2	7		5	1	5	357	260
Kommunikations- und Medienwiss.	FWmP	PF M	23		18		20	2	16		8	1	15		4		11	118	63
Kommunikations- und Medienwiss.	FWmP	PF W	90	3	71	1	74	7	46	1	27	1	23		8		10	362	246
		Ges	113	3	89	1	94	9	62	1	35	2	38		12		21	480	309
Komplexes Entscheide	Master	M	12		15		11		10		7	1	2	2	2		9	71	27
Komplexes Entscheide	Master	W	16	1	14	2	14	2	9		4		1			1	3	67	33
		Ges	28	1	29	2	25	2	19		11	1	3	2	2	1	12	138	60
Kulturwissenschaft	FWmP	KF M	8	1	18		9	1	6		4	1	7	1	2	2	8	68	37
Kulturwissenschaft	FWmP	KF W	38		33	3	29	4	20	2	17		12		2	1	7	168	107
		Ges	46	1	51	3	38	5	26	2	21	1	19	1	4	3	15	236	144
Kulturwissenschaft	FWmP	PF M	29		11		11		16		6		4		2		2	81	51
Kulturwissenschaft	FWmP	PF W	99		54	5	46	4	40	2	28		8		5		8	299	208
		Ges	128		65	5	57	4	56	2	34		12		7		10	380	259
Kunst-Medien-Ästhetische Bildung	BA LA GY/OS	LF M	9	1	3	1	6	1	6	1	3		5			1	3	40	21
Kunst-Medien-Ästhetische Bildung	BA LA GY/OS	LF W	35		37	5	40	5	27	3	21	1	11		1		7	193	122
		Ges	44	1	40	6	46	6	33	4	24	1	16		1	1	10	233	143
Kunst-Medien-Ästhetische Bildung	BiPEB	EF M	1		1		1		1								1	5	3
Kunst-Medien-Ästhetische Bildung	BiPEB	EF W	5				14	1	10		3		1		1			35	20
		Ges	6		1		15	1	11		3		1		1		1	40	23
Kunst-Medien-Ästhetische Bildung	BiPEB	UF M					2				2							4	2
Kunst-Medien-Ästhetische Bildung	BiPEB	UF W	27	1	16		12	4	13		8		5		4			90	60
		Ges	27	1	16		14	4	13		10		5		4			94	62
Kunst-Medien-Ästhetische Bildung	FWmP	KF M	15		3		6		4		4		1		1			34	24
Kunst-Medien-Ästhetische Bildung	FWmP	KF W	43		28		28	3	21	1	12		11		5		5	157	102
		Ges	58		31		34	3	25	1	16		12		6		5	191	126
Kunst-Medien-Ästhetische Bildung	FWmP	PF M	7		4		4		1		3				1		2	22	15
Kunst-Medien-Ästhetische Bildung	FWmP	PF W	29		17	2	30	2	18		10		1	1	4		6	120	80
		Ges	36		21	2	34	2	19		13		1	1	5		8	142	95
Kunst-Medien-Ästhetische Bildung	M.Ed.Grund	EF W			2		3											5	2
		Ges			2		3											5	2
Kunst-Medien-Ästhetische Bildung	M.Ed.Grund	UF M			3						1							4	3
Kunst-Medien-Ästhetische Bildung	M.Ed.Grund	UF W	9		28		6		9		1		2					55	37
		Ges	9		31		6		9		2		2					59	40
Kunst-Medien-Ästhetische Bildung	M.Ed.Gy/OS	LF M	1	1	2		6				2		1					13	4
Kunst-Medien-Ästhetische Bildung	M.Ed.Gy/OS	LF W	28	1	36		36	1	9		5		3		2			121	65
		Ges	29	2	38		42	1	9		7		4		2			134	69
Kunst-Medien-Ästhetische Bildung	M.Ed.IP Grund	EF M	3		2		1											6	5
Kunst-Medien-Ästhetische Bildung	M.Ed.IP Grund	EF W	11		8		11	1	3		3					1		38	19
		Ges	14		10		12	1	3		3					1		44	24
Kunstwissenschaft und Filmwiss.	Master	M	3	1	2		1		1									8	6
Kunstwissenschaft und Filmwiss.	Master	W	11		8	2	5		5	1								32	21
		Ges	14	1	10	2	6		6	1								40	27
Medienkultur und Globalisierung	Master	M	3		1		2		1		1							8	4
Medienkultur und Globalisierung	Master	W	11		10		8		8		5							42	21
		Ges	14		11		10		9		6							50	25
Musikpädagogik	BA LA GY/OS	LF M	2		4		7		1	1		1	7					23	13
Musikpädagogik	BA LA GY/OS	LF W	3	1	4	1	7		6		3		2	1	1		1	30	16
		Ges	5	1	8	1	14		7	1	3	1	9	1	1		1	53	29
Musikpädagogik	BiPEB	EF M							1									1	x
		Ges							1									1	

Fortsetzung: Studienfälle nach Fachsemestern

Fachbereich 09			Fachsemester														Ges	RSZ	
Studiengang	Abschluss	G	1	2	3	4	5	6	7	8	9	10	11	12	13	14			>14
Musikpädagogik	BiPEB	UF W	2		1													3	3
		Ges	2		1													3	3
Musikpädagogik	M.Ed.Grund	UF M			1													1	1
Musikpädagogik	M.Ed.Grund	UF W							2									2	x
		Ges			1				2									3	1
Musikpädagogik	M.Ed.Gy/OS	LF M	2		1		2							1				6	3
Musikpädagogik	M.Ed.Gy/OS	LF W	6		2	1	9	1	2		1							22	9
		Ges	8		3	1	11	1	2		1			1				28	12
Musikwissenschaft	FWmP	KF M	6		2		1							2		2		13	9
Musikwissenschaft	FWmP	KF W	1				2		1				1	2				7	3
		Ges	7		2		3		1				1	4		2		20	12
Musikwissenschaft	FWmP	PF M	9		3		8		5	1	4		2	2				34	20
Musikwissenschaft	FWmP	PF W	5		4		4		1		5		1					20	13
		Ges	14		7		12		6	1	9		3	2				54	33
Philosophie	FWmP	KF M	11	1	6		8		6	1	10	1	2		2		9	57	26
Philosophie	FWmP	KF W	19		12		7		9		5		8		3		9	72	38
		Ges	30	1	18		15		15	1	15	1	10		5		18	129	64
Philosophie	FWmP	PF M	29		7	2	12		9	1	5	2	6	1	7	1	11	93	50
Philosophie	FWmP	PF W	21	3	13	1	12		8		2		2		4		5	71	50
		Ges	50	3	20	3	24		17	1	7	2	8	1	11	1	16	164	100
Religion	BA LA berufl.	LF W					2											2	2
		Ges					2											2	2
Religion	BA LA GY/OS	LF M	17		4	2	5	1	9				3		1		2	44	29
Religion	BA LA GY/OS	LF W	44	1	13	1	19		12	3	13	2	9		3			120	78
		Ges	61	1	17	3	24	1	21	3	13	2	12		4		2	164	107
Religion	BiPEB	EF M					1											1	1
Religion	BiPEB	EF W	1				4		1		2						1	9	5
		Ges	1				5		1		2						1	10	6
Religion	BiPEB	UF M			1		1		2		2							6	2
Religion	BiPEB	UF W	5		7		2		4		1							19	14
		Ges	5		8		3		6		3							25	16
Religion	FWmP	KF M	1		1		1				2				1		5	11	3
Religion	FWmP	KF W	7		1	1	4		2		4		1				3	23	13
		Ges	8		2	1	5		2		6		1		1		8	34	16
Religion	FWmP	PF M	3		1		3		1				1				2	11	7
Religion	FWmP	PF W	5		7	2	3		7	2	2		3				1	32	17
		Ges	8		8	2	6		8	2	2		4				3	43	24
Religion	M.Ed. Berufl.	LF W					1											1	
		Ges					1											1	
Religion	M.Ed.Grund	EF W			1													1	1
		Ges			1													1	1
Religion	M.Ed.Grund	UF M			1		1											2	1
Religion	M.Ed.Grund	UF W	4		2		2					1						9	6
		Ges	4		3		3					1						11	7
Religion	M.Ed.Gy/OS	LF M	5		3		2						2					13	8
Religion	M.Ed.Gy/OS	LF W	16		17	1	16		4	1		1	3					59	34
		Ges	21		20	1	18		4	1		1	5				1	72	42
Religion	M.Ed.IP Grund	EF W			2	1	2		1									6	3
		Ges			2	1	2		1									6	3
Transkulturelle Studien	Master	M	3		1	1			1		1		2		2			11	5
Transkulturelle Studien	Master	W	18		18	1	23	1	13	1	7		1		3	1	5	92	37
		Ges	21		19	2	23	1	14	1	8		3		5	1	5	103	42

Studienfälle im FB 09: 3647

2. Studienfälle nach Hochschulsestern im WS 22/23

Fachbereich 09			Hochschulsester														Ges	
Studiengang	Abschluss	G	1	2	3	4	5	6	7	8	9	10	11	12	13	14		>14
Angewandte Philosophie	Master	M									1						4	5
Angewandte Philosophie	Master	W					1						1				6	8
		Ges					1				1		1				10	13
Digital Media and Society	Master	M	5		5		1		6				1			1		19
Digital Media and Society	Master	W	15		7	1	10		13	1	5	1	2	1	4		5	65
		Ges	20		12	1	11		19	1	5	1	3	1	4	1	5	84
Kommunikations- und Medienwiss.	FWmP	KF M	11		11	3	17		13		14		3		6		8	86
Kommunikations- und Medienwiss.	FWmP	KF W	48	5	44	2	62	7	50	4	22	1	7	2	4	3	10	271
		Ges	59	5	55	5	79	7	63	4	36	1	10	2	10	3	18	357
Kommunikations- und Medienwiss.	FWmP	PF M	13	2	16		19		16		11	2	11		8	1	19	118
Kommunikations- und Medienwiss.	FWmP	PF W	62	5	68	5	69	4	49	1	34	2	31		14		18	362
		Ges	75	7	84	5	88	4	65	1	45	4	42		22	1	37	480
Komplexes Entscheiden	Master	M		1					2		6	2	6	2	4	2	46	71
Komplexes Entscheiden	Master	W						1	2	1	5	1	12	3	11	3	28	67
		Ges		1				1	4	1	11	3	18	5	15	5	74	138
Kulturwissenschaft	FWmP	KF M	2		10	1	13		5	1	7	1	9		3	1	15	68
Kulturwissenschaft	FWmP	KF W	26	1	31	3	25	4	22	3	21	2	15		4		11	168
		Ges	28	1	41	4	38	4	27	4	28	3	24		7	1	26	236
Kulturwissenschaft	FWmP	PF M	21		7	2	6	1	12	1	8	2	7	3	4	1	6	81
Kulturwissenschaft	FWmP	PF W	73	2	47	4	43	7	46	1	32	5	14	1	3	4	17	299
		Ges	94	2	54	6	49	8	58	2	40	7	21	4	7	5	23	380
Kunst-Medien-Ästhetische Bildung	BA LA GY/OS	LF M	4		3		3		6	1	6		4		3		10	40
Kunst-Medien-Ästhetische Bildung	BA LA GY/OS	LF W	21		27	2	27	3	26	4	24	2	20	1	12	1	23	193
		Ges	25		30	2	30	3	32	5	30	2	24	1	15	1	33	233
Kunst-Medien-Ästhetische Bildung	BiPEB	EF M	1			1									1		2	5
Kunst-Medien-Ästhetische Bildung	BiPEB	EF W	3				7		11		3		2	1	4	1	3	35
		Ges	4			1	7		11		3		2	1	5	1	5	40
Kunst-Medien-Ästhetische Bildung	BiPEB	UF M				1					2		1					4
Kunst-Medien-Ästhetische Bildung	BiPEB	UF W	21		11	1	11	1	10	2	8	3	7	1	7		7	90
		Ges	21		11	1	12	1	10	2	10	3	8	1	7		7	94
Kunst-Medien-Ästhetische Bildung	FWmP	KF M	8		6		3		3	1	5	1	3		1		3	34
Kunst-Medien-Ästhetische Bildung	FWmP	KF W	32	1	24	1	23	2	21	1	18	3	12	1	8	1	9	157
		Ges	40	1	30	1	26	2	24	2	23	4	15	1	9	1	12	191
Kunst-Medien-Ästhetische Bildung	FWmP	PF M	5		3		4	1	2	1	2						4	22
Kunst-Medien-Ästhetische Bildung	FWmP	PF W	23	1	13	2	25	2	15		15	1	6		4	4	9	120
		Ges	28	1	16	2	29	3	17	1	17	1	6		4	4	13	142
Kunst-Medien-Ästhetische Bildung	M.Ed.Grund	EF W											4				1	5
		Ges											4				1	5
Kunst-Medien-Ästhetische Bildung	M.Ed.Grund	UF M															4	4
Kunst-Medien-Ästhetische Bildung	M.Ed.Grund	UF W							3		6	3	11		10	1	21	55
		Ges							3		6	3	11		10	1	25	59
Kunst-Medien-Ästhetische Bildung	M.Ed.Gy/OS	LF M					1	1	2		10	2	28	1	20	2	54	121
Kunst-Medien-Ästhetische Bildung	M.Ed.Gy/OS	LF W																
		Ges					1	1	2		11	2	33	1	23	2	58	134
Kunst-Medien-Ästhetische Bildung	M.Ed.IP Grund	EF M								1			1		2		2	6
Kunst-Medien-Ästhetische Bildung	M.Ed.IP Grund	EF W							8		7		4		7		12	38
		Ges							8	1	7		5		9		14	44
Kunstwissenschaft und Filmwiss.	Master	M								1	1				2		4	8
Kunstwissenschaft und Filmwiss.	Master	W					1				3	2	6	3	4	1	12	32
		Ges					1			1	4	2	6	3	6	1	16	40
Medienkultur und Globalisierung	Master	M					1				2		2		1		2	8
Medienkultur und Globalisierung	Master	W							1		10		10	1	5		15	42
		Ges					1		1		12		12	1	6		17	50
Musikpädagogik	BA LA GY/OS	LF M	1		3		1		7		1		4		3		3	23
Musikpädagogik	BA LA GY/OS	LF W	1			1	6		5	1	5				5	1	5	30
		Ges	2		3	1	7		12	1	6		4		8	1	8	53
Musikpädagogik	BiPEB	EF M							1									1
		Ges							1									1
Musikpädagogik	BiPEB	UF W	2				1											3
		Ges	2				1											3

Fortsetzung: Studienfälle nach Hochschulseestern

Fachbereich 09			Hochschulseester														Ges	
Studiengang	Abschluss	G	1	2	3	4	5	6	7	8	9	10	11	12	13	14		>14
Musikpädagogik	M.Ed.Grund	UF M															1	1
Musikpädagogik	M.Ed.Grund	UF W															2	2
Ges																	3	3
Musikpädagogik	M.Ed.Gy/OS	LF M							1								5	6
Musikpädagogik	M.Ed.Gy/OS	LF W							1		2	1	1		4		13	22
Ges									2		2	1	1		4		18	28
Musikwissenschaft	FWmP	KF M	5		2			1						1	1		3	13
Musikwissenschaft	FWmP	KF W							2				1				4	7
Ges			5		2			1	2				1	1	1		7	20
Musikwissenschaft	FWmP	PF M	4		4		5		5		4		3		4		5	34
Musikwissenschaft	FWmP	PF W	5		1		2		3	1	4	1	1	1			1	20
Ges			9		5		7		8	1	8	1	4	1	4		6	54
Philosophie	FWmP	KF M	9		5		6	1	4		6		1	2	6	1	16	57
Philosophie	FWmP	KF W	14	1	8		3	1	9	2	6	3	6	1	5	1	12	72
Ges			23	1	13		9	2	13	2	12	3	7	3	11	2	28	129
Philosophie	FWmP	PF M	17		5	1	6		9	3	10	3	6	1	7	1	24	93
Philosophie	FWmP	PF W	13	1	12		9	1	9	1	3	1	4		1	1	15	71
Ges			30	1	17	1	15	1	18	4	13	4	10	1	8	2	39	164
Religion	BA LA berufl.	LF W					2											2
Ges							2											2
Religion	BA LA GY/OS	LF M	14		1		4	3	5			1	4		4		8	44
Religion	BA LA GY/OS	LF W	31	2	18		14		15		15	1	11		11		2	120
Ges			45	2	19		18	3	20		15	2	15		15		10	164
Religion	BiPEB	EF M					1											1
Religion	BiPEB	EF W					4				2		1				2	9
Ges							5				2		1				2	10
Religion	BiPEB	UF M					2		2		1				1			6
Religion	BiPEB	UF W	3		6		3		3	2	1		1					19
Ges			3		6		5		5	2	2		1		1			25
Religion	FWmP	KF M	1				1				2				1		6	11
Religion	FWmP	KF W	6				5		3		2		2				5	23
Ges			7				6		3		4		2		1		11	34
Religion	FWmP	PF M	2		1		3	1							1		3	11
Religion	FWmP	PF W	3	1	5	2	3	1	6		1		2		2	1	5	32
Ges			5	1	6	2	6	2	6		1		2		3	1	8	43
Religion	M.Ed. Berufl.	LF W														1		1
Ges																1		1
Religion	M.Ed.Grund	EF W									1							1
Ges											1							1
Religion	M.Ed.Grund	UF M									1						1	2
Religion	M.Ed.Grund	UF W							2				4				3	9
Ges									2				4				4	11
Religion	M.Ed.Gy/OS	LF M									2		3		1		7	13
Religion	M.Ed.Gy/OS	LF W							4		8		17	2	11		17	59
Ges									4		10		20	2	12		24	72
Religion	M.Ed.IP Grund	EF W									1		1		1		3	6
Ges											1		1		1		3	6
Transkulturelle Studien	Master	M	1						1					1	1		7	11
Transkulturelle Studien	Master	W	1				1		5	1		1	10	3	9	5	51	92
Ges			2				1		6	1		5	1	10	4	10	5	58

Studienfälle im FB 09: 3647

3. Studienfälle nach Alter im WS 22/23

Fachbereich 09			Gesamt		1. FS		1. HS	
Studiengang	Abschluss		Anz	MW	Anz	MW	Anz	MW
Angewandte Philosophie	Master		13	31,64	3	27,21		
Digital Media and Society	Master		84	27,11	25	25,59	20	26,11
Kommunikations- und Medienwissenschaft	FWmP	KF	357	23,35	95	21,64	59	20,57
Kommunikations- und Medienwissenschaft	FWmP	PF	480	23,66	113	21,24	75	20,78
Komplexes Entscheiden	Master		138	28,65	28	25,92		
Kulturwissenschaft	FWmP	KF	236	24,78	46	21,84	28	20,84
Kulturwissenschaft	FWmP	PF	380	23,80	128	21,83	94	20,84
Kunst-Medien-Ästhetische Bildung	BA LA GY/OS	LF	233	25,51	44	23,31	25	20,45
Kunst-Medien-Ästhetische Bildung	BiPEB	EF	40	25,41	6	23,73	4	21,43
Kunst-Medien-Ästhetische Bildung	BiPEB	UF	94	23,76	27	21,02	21	20,45
Kunst-Medien-Ästhetische Bildung	FWmP	KF	191	24,14	58	22,32	40	20,91
Kunst-Medien-Ästhetische Bildung	FWmP	PF	142	24,41	36	21,01	28	20,73
Kunst-Medien-Ästhetische Bildung	M.Ed.Grund	EF	5	28,67				
Kunst-Medien-Ästhetische Bildung	M.Ed.Grund	UF	59	28,26	9	26,01		
Kunst-Medien-Ästhetische Bildung	M.Ed.Gy/OS	LF	134	29,49	29	29,70		
Kunst-Medien-Ästhetische Bildung	M.Ed.IP Grund	EF	44	28,36	14	25,92		
Kunstwissenschaft und Filmwissenschaft	Master		40	28,91	14	25,96		
Medienkultur und Globalisierung	Master		50	25,83	14	24,02		
Musikpädagogik	BA LA GY/OS	LF	53	26,07	5	22,89	2	20,49
Musikpädagogik	BiPEB	EF	1	23,90				
Musikpädagogik	BiPEB	UF	3	21,88	2	21,59	2	21,59
Musikpädagogik	M.Ed.Grund	UF	3	31,68				
Musikpädagogik	M.Ed.Gy/OS	LF	28	28,92	8	27,04		
Musikwissenschaft	FWmP	KF	20	33,43	7	27,18	5	20,16
Musikwissenschaft	FWmP	PF	54	25,77	14	22,36	9	21,12
Philosophie	FWmP	KF	129	26,32	30	21,79	23	20,84
Philosophie	FWmP	PF	164	27,46	50	25,97	30	22,02
Religionswissenschaft/Religionspädagogik	BA LA berufl.	LF	2	35,54				
Religionswissenschaft/Religionspädagogik	BA LA GY/OS	LF	164	23,59	61	22,22	45	21,87
Religionswissenschaft/Religionspädagogik	BiPEB	EF	10	25,40	1	34,02		
Religionswissenschaft/Religionspädagogik	BiPEB	UF	25	24,53	5	23,25	3	19,9
Religionswissenschaft/Religionspädagogik	FWmP	KF	34	29,14	8	23,09	7	20,2
Religionswissenschaft/Religionspädagogik	FWmP	PF	43	26,13	8	30,63	5	20,73
Religionswissenschaft/Religionspädagogik	M.Ed. Berufl.	LF	1	28,56				
Religionswissenschaft/Religionspädagogik	M.Ed.Grund	EF	1	23,49				
Religionswissenschaft/Religionspädagogik	M.Ed.Grund	UF	11	28,38	4	29,38		
Religionswissenschaft/Religionspädagogik	M.Ed.Gy/OS	LF	72	27,60				
Religionswissenschaft/Religionspädagogik	M.Ed.IP Grund	EF	6	29,82				
Transkulturelle Studien	Master		102	28,93	21	27,10	2	30,96
Transkulturelle Studien Dual Degree Istanbul	Master		1	40,63				

4. Studienfallentwicklung vom WS 14/15 – WS 22/23

a) Studienfälle insgesamt

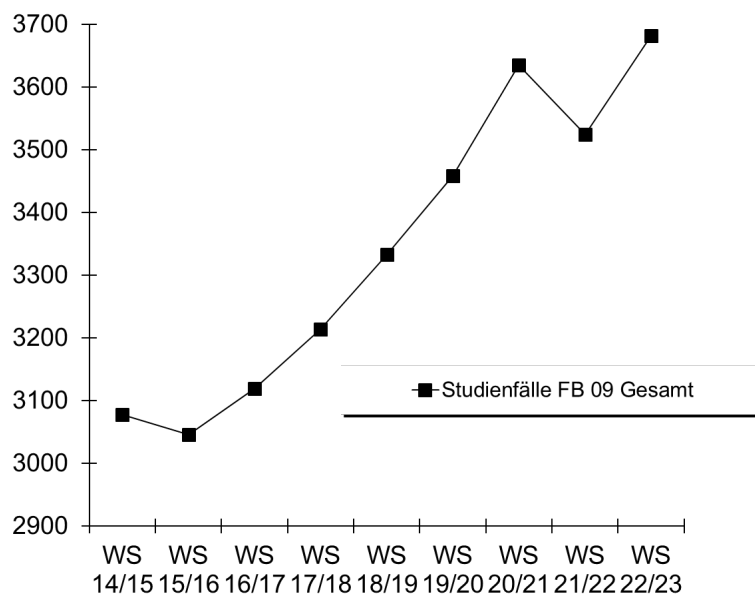
		WS 14/15	WS 15/16	WS 16/17	WS 17/18	WS 18/19	WS 19/20	WS 20/21	WS 21/22	WS 22/23
Studienfälle FB 09 Gesamt	Ges	3078	3046	3119	3214	3333	3458	3635	3524	3682
	M	754	694	743	764	872	902	949	872	928
	W	2200	2235	2260	2327	2461	2558	2686	2652	2754
Digital Media and Society						24	43	62	69	84
	Master					24	43	62	69	84
						6	12	16	18	19
Komplexes Entscheiden						18	31	46	51	65
	Master									
Komplexes Entscheiden	Ges	124	117	116	123	135	141	139	141	138
	M	66	66	67	73	80	77	73	74	71
	W	58	51	49	50	55	64	66	67	67

Fortsetzung: Studienfälle insgesamt

		WS 14/15	WS 15/16	WS 16/17	WS 17/18	WS 18/19	WS 19/20	WS 20/21	WS 21/22	WS 22/23
Komm. und Medienwiss.		484	545	560	600	644	694	785	781	843
Bachelor	Ges	484	545	560	595	639	688	777	775	837
	M	125	123	137	145	160	183	204	198	204
	W	359	422	423	450	479	505	573	577	633
Promotion	Ges				5	5	6	8	6	6
	M				2	1	2	3	2	1
	W				3	4	4	5	4	5
Kunst und Filmwiss.						3	12	35	27	40
Master	Ges					3	12	35	27	40
	M					2	2	4	5	8
	W					1	10	31	22	32
Kulturwissenschaft		575	565	575	539	545	551	530	558	627
Bachelor	Ges	544	539	550	518	522	535	519	550	616
	M	129	106	115	111	102	103	110	123	149
	W	415	433	435	407	420	432	409	427	467
Promotion	Ges	31	26	25	21	23	16	11	8	11
	M	8	8	8	7	8	5	3	3	4
	W	23	18	17	14	15	11	8	5	7
Kunst/Kunstwissenschaft		778	748	739	803	818	877	931	924	946
Bachelor	Ges	609	571	558	617	648	704	728	695	700
	M	70	73	67	78	89	104	112	97	105
	W	539	498	491	539	559	600	616	598	595
Master	Ges	159	169	173	178	162	167	198	225	242
	M	13	9	11	16	20	16	18	22	23
	W	146	160	162	162	142	151	180	203	219
Promotion	Ges	10	8	8	8	8	6	5	4	4
	M	2	2	2	2	1	1	1	1	1
	W	8	6	6	6	7	6	4	3	3
Musik/Musikwissenschaft		128	119	170	178	179	182	210	175	166
Bachelor	Ges	79	73	120	133	142	149	172	139	131
	M	43	34	52	65	67	74	94	65	71
	W	36	39	68	68	75	75	78	74	60
Master	Ges	44	42	47	42	34	28	33	30	31
	M	15	15	21	16	17	15	8	8	7
	W	29	27	26	26	17	13	25	22	24
Promotion	Ges	5	4	3	3	3	5	5	6	4
	M	2	2	2	2	2	4	4	4	2
	W	3	2	1	1	1	1	1	2	2
Medienkultur		98	103	97	96	63	38			
Master	Ges	98	103	97	96	63	38			
	M	12	20	18	16	8	3			
	W	86	83	79	80	55	35			
Medienk. und Globalisierung						28	47	82	51	50
Master	Ges					28	47	82	51	50
	M					6	8	14	7	8
	W					22	39	68	44	42

Fortsetzung: Grafik zu Studienfällen insgesamt

		WS 14/15	WS 15/16	WS 16/17	WS 17/18	WS 18/19	WS 19/20	WS 20/21	WS 21/22	WS 22/23
Philosophie		341	334	346	365	371	351	346	296	296
Bachelor	Ges	335	327	339	358	364	344	343	292	293
	M	154	148	163	170	167	170	165	136	150
	W	181	179	176	188	197	174	178	156	143
Promotion	Ges	6	7	7	7	7	7	3	4	3
	M	4	5	4	4	4	3	2	2	2
	W	2	2	3	3	3	4	1	2	1
Religion/Bibl. Geschichte		333	351	365	376	400	394	401	386	371
Bachelor	Ges	265	279	292	299	330	323	324	290	278
	M	84	84	97	86	97	83	90	78	73
	W	181	195	195	213	233	240	234	212	205
Master	Ges	65	68	70	73	67	68	76	93	91
	M	10	13	12	18	13	12	12	16	15
	W	55	55	58	55	54	56	64	77	76
Promotion	Ges	3	4	3	4	3	3	1	3	2
	M	1	1	1	1	1	1			
	W	2	3	2	3	2	4	1	3	2
Transkulturelle Studien		77	86	87	96	97	106	102	104	108
Master	Ges	77	86	87	96	97	106	102	104	108
	M	13	13	11	14	18	17	10	8	10
	W	64	73	76	82	79	89	92	96	98
Angewandte Philosophie							9	12	12	13
Master	Ges						9	12	12	13
	M						6	6	5	5
	W						3	6	7	8



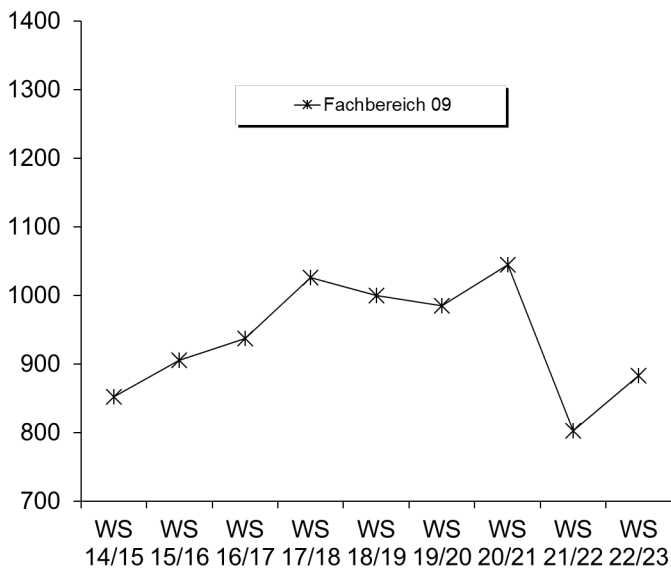
b) Studienfälle im 1. Fachsemester

Studiengang	Abschluss		WS 14/15	WS 15/16	WS 16/17	WS 17/18	WS 18/19	WS 19/20	WS 20/21	WS 21/22	WS 22/23
Angewandte Philosophie	Master	M						5	1	1	1
		W						3	3	1	2
		Ges						8	4	2	3
Digital Media	Master	M					6	6	5	7	5
		W					18	15	20	13	20
		Ges					24	21	25	20	25
Komplexes Entscheiden	Master	M	15	15	21	19	22	15	9	15	12
		W	10	12	12	12	17	17	16	15	16
		Ges	25	27	33	31	39	32	25	30	28
Kommun:- u. Medienwiss.	BA FWmP KF	M	6	8	6	17	16	38	37	15	23
		W	33	39	46	45	48	76	112	66	90
		Ges	39	47	52	62	64	114	149	81	113
Kommun:- u. Medienwiss.	BA FWmP PF	M	23	18	37	27	24	21	26	23	8
		W	74	79	67	86	78	65	82	81	38
		Ges	97	97	104	113	102	86	108	104	46
Kulturwissenschaft	BA FWmP KF	M	15	7	19	21	9	13	11	17	8
		W	56	61	49	63	45	41	31	37	38
		Ges	71	68	68	84	54	54	42	54	46
Kulturwissenschaft	BA FWmP PF	M	11	13	12	16	14	15	19	15	29
		W	69	71	51	57	73	68	65	70	99
		Ges	80	84	63	73	87	83	84	85	128
Kunst und Filmwiss.	Master	M					1	1	2	1	3
		W					2	7	9	7	11
		Ges					3	8	11	8	14
Kunst-Medien-Ästh.	BA BiPEb EF	M		2	3	6	2	1	2	1	1
		W	25	21	16	20	20	20	17	1	5
		Ges	25	23	19	26	22	21	19	2	6
Kunst-Medien-Ästh.	BA BiPEb UF	M	2	2	1	1	3		1	2	
		W	17	23	22	29	22	25	12	17	27
		Ges	19	25	23	30	25	25	13	19	27
Kunst-Medien-Ästh.	BA FWmP KF	M	1	4	3	2	3	11	5	4	15
		W	30	19	22	28	24	40	29	29	43
		Ges	31	23	25	30	27	51	34	33	58
Kunst-Medien-Ästh.	BA FWmP PF	M	6	4	1	11	9	6	15	4	7
		W	36	30	34	37	33	26	56	31	29
		Ges	42	34	35	48	42	32	71	35	36
Kunst-Medien-Ästh.	BA LA Gym/OS LF	M	8	7	4	15	11	11	6	5	9
		W	35	35	49	60	55	47	27	40	35
		Ges	43	42	53	75	66	58	33	45	44
Kunst-Medien-Ästh.	M.Ed.Grund EF	M									
		W	1	1			1	3	7	2	
		Ges	1	1			1	3	7	2	
Kunst-Medien-Ästh.	M.Ed.Grund UF	M					2			3	
		W	8	7	11	6	7	14	6	25	9
		Ges	8	7	11	6	9	14	6	28	9
Kunst-Medien-Ästh.	M.Ed.Inkl.P/SP EF	M					1	1	1	2	3
		W	5	25	15	6	9	7	11	10	11
		Ges	5	25	15	6	10	8	12	12	14
Kunst-Medien-Ästh.	M.Ed.Gym/OS LF	M	1	2	5	7	7	2	4	1	1
		W	14	27	26	19	29	22	34	25	28
		Ges	15	29	31	26	36	24	38	26	29
Medienkul und Globalisier.	Master	M					7	2	2	1	3
		W					22	17	13	10	11
		Ges					29	19	15	11	14
Musikwissenschaft	BA FWmP KF	M			6	6	5	3	6	2	6
		W			14	10	9	5	10	4	1
		Ges			20	16	14	8	16	6	7

Fortsetzung: Studienfälle im 1. Fachsemester

Studiengang	Abschluss		WS 14/15	WS 15/16	WS 16/17	WS 17/18	WS 18/19	WS 19/20	WS 20/21	WS 21/22	WS 22/23
Musikwissenschaft	BA FWmP PF	M	3		18	17	12	18	22	4	9
		W		2	11	12	16	10	15	7	5
		Ges	3	2	29	29	28	28	37	11	14
Musikpädagogik	BA LA Gym/OS LF	M	7	8	2	10	6	3	11	3	2
		W	3	10	12	3	9	10	7	5	3
		Ges	10	18	14	13	15	13	18	8	5
Musikpädagogik	M.Ed.Gym/OS LF	M	3	5	4	4	2	1	2	1	2
		W	3	2	4	2	3	1	8	2	6
		Ges	6	7	8	6	5	2	10	3	8
Philosophie	BA FWmP KF	M	19	18	24	27	23	15	18	9	11
		W	42	38	35	48	38	19	27	19	19
		Ges	61	56	59	75	61	34	45	28	30
Philosophie	BA FWmP PF	M	27	39	32	38	32	35	33	13	29
		W	26	45	34	40	33	45	47	35	21
		Ges	53	84	66	78	65	80	80	48	50
Religionswissenschaft	BA BiPEb EF	M				2			1		
		W	8	10	6	5	6	5	5		1
		Ges	8	10	6	7	6	5	6		1
Religionswissenschaft	BA BiPEb UF	M	1		3		3	2	1	1	
		W	4	2		5	6	7	3	7	5
		Ges	5	2	3	5	9	9	4	8	5
Religionswissenschaft	BA FWmP KF	M	9	15	10	5	7	2	6	3	1
		W	16	26	18	17	16	8	11	5	7
		Ges	25	41	28	22	23	10	17	8	8
Religionswissenschaft	BA FWmP PF	M	6	4	2	4	2	5	4	2	3
		W	16	13	16	11	6	14	10	11	5
		Ges	22	17	18	15	8	19	14	13	8
Religionswissenschaft	BA LA Gym/OS LF	M	10	18	22	19	23	17	19	11	17
		W	28	35	40	56	54	48	39	24	44
		Ges	38	53	62	75	77	65	58	35	61
Religionswiss./Religionspäd.	M.Ed.Grund EF	M				1	2	1	1	1	
		W	2	1		1	2	1	1	1	
		Ges	2	1		1	2	1	1	1	
Religionswiss./Religionspäd.	M.Ed.Grund UF	M			1			1	1		
		W	3	1	1	3		1	2	1	4
		Ges	3	1	2	3		2	3	1	4
Religionswiss./Religionspäd.	M.Ed.Inkl.P/SP EF	M									
		W	4	5	4	1	4	1	2	1	
		Ges	4	5	4	1	4	1	2	1	
Religionswiss./Religionspäd.	M.Ed.Gym/OS LF	M	1	2		3		2	1	2	5
		W	7	4	12	7	9	6	13	12	16
		Ges	8	6	12	10	9	8	14	14	21
Transkulturelle Studien	Master	M	2	4	5	3	5	2		1	3
		W	20	20	15	23	22	25	22	20	18
		Ges	22	24	20	26	27	27	22	21	21
Fachbereich 09		M	185	207	249	285	259	256	271	169	216
		W	667	698	688	741	741	729	774	634	667
		Ges	852	905	937	1026	1000	985	1045	803	883

Fortsetzung: Studienfälle im 1. Fachsemester



5. Studienfallkohorten bis zum WS 20/21

Komplexes Entscheiden Master	Fachsemester										
	<=RSZ				> RSZ/Abgang wg. Abschluß enth.						
	1	2	3	4	5	6	7	8	9	10	11
Kohorte 15/16	27	29	27	27	24	22	15	11	5	4	4
Schwund in %		-7%			11%	19%	44%	59%	81%	85%	85%
Kohorte 16/17	33	32	30	28	24	24	13	8	5	4	3
Schwund in %		3%	9%	15%	27%	27%	61%	76%	85%	88%	91%
Kohorte 17/18	31	30	28	27	26	21	15	13	7	4	3
Schwund in %		3%	10%	13%	16%	32%	52%	58%	77%	87%	90%
Kohorte 18/19	39	40	34	35	33	26	20	16	11		
Schwund in %		-3%	13%	10%	15%	33%	49%	59%	72%		
Kohorte 19/20	32	36	36	34	34	26	19				
Schwund in %		-13%	-13%	-6%	-6%	19%	41%				
Kohorte 20/21	25	27	25	25	25						
Schwund in %		-8%									

Komm.und Medienw. BA FWmP KF	Fachsemester								
	Abbruch oder Wechsel in RSZ						>RSZ		
	1	2	3	4	5	6	7	8	9
Kohorte 15/16	47	40	30	27	25	24	15	12	5
Schwund in %		15%	36%	43%	47%	49%	68%	74%	89%
Kohorte 16/17	52	37	31	31	31	28	28	27	18
Schwund in %		29%	40%	40%	40%	46%	46%	48%	65%
Kohorte 17/18	62	49	37	33	33	33	18	16	10
Schwund in %		21%	40%	47%	47%	47%	71%	74%	84%
Kohorte 18/19	64	55	42	42	40	39	36	31	20
Schwund in %		14%	34%	34%	38%	39%	44%	52%	69%
Kohorte 19/20	114	89	74	70	66	65	57		
Schwund in %		22%	35%	39%	42%	43%	50%		
Kohorte 20/21	149	138	109	100	94				
Schwund in %		7%	27%	33%	37%				

Komm.und Medienw. BA FWmP PF	Fachsemester								
	Abbruch oder Wechsel in RSZ						>RSZ		
	1	2	3	4	5	6	7	8	9
Kohorte 15/16	97	105	93	95	95	95	77	63	36
Schwund in %		-8%	4%	2%	2%	2%	21%	35%	63%
Kohorte 16/17	104	112	107	104	101	100	80	70	41
Schwund in %		-8%	-3%		3%	4%	23%	33%	61%
Kohorte 17/18	113	115	112	109	105	99	81	75	53
Schwund in %		-2%	1%	4%	7%	12%	28%	34%	53%
Kohorte 18/19	102	97	88	84	82	78	59	47	35
Schwund in %		5%	14%	18%	20%	24%	42%	54%	66%
Kohorte 19/20	86	85	81	77	73	70	62		
Schwund in %		1%	6%	10%	15%	19%	28%		
Kohorte 20/21	108	98	91	93	94				
Schwund in %		9%	16%	14%	13%				

Kulturwissenschaft BA FWmP KF	Fachsemester								
	Abbruch oder Wechsel in RSZ						>RSZ		
	1	2	3	4	5	6	7	8	9
Kohorte 15/16	68	78	57	53	48	48	35	26	15
Schwund in %		-15%	16%	22%	29%	29%	49%	62%	78%
Kohorte 16/17	68	60	50	49	47	44	32	35	18
Schwund in %		12%	26%	28%	31%	35%	53%	49%	74%
Kohorte 17/18	84	74	57	55	53	46	41	40	26
Schwund in %		12%	32%	35%	37%	45%	51%	52%	69%
Kohorte 18/19	54	50	44	43	40	38	33	27	21
Schwund in %		7%	19%	20%	26%	30%	39%	50%	61%
Kohorte 19/20	54	46	38	31	31	31	26		
Schwund in %		15%	30%	43%	43%	43%	52%		
Kohorte 20/21	42	40	36	36	38				
Schwund in %		5%	14%	14%	10%				

Kulturwissenschaft BA FWmP PF	Fachsemester								
	Abbruch oder Wechsel in RSZ						>RSZ		
	1	2	3	4	5	6	7	8	9
Kohorte 15/16	84	75	67	65	58	56	42	37	23
Schwund in %		11%	20%	23%	31%	33%	50%	56%	73%
Kohorte 16/17	63	54	42	42	37	36	36	34	17
Schwund in %		14%	33%	33%	41%	43%	43%	46%	73%
Kohorte 17/18	73	71	60	58	54	49	36	34	20
Schwund in %		3%	18%	21%	26%	33%	51%	53%	73%
Kohorte 18/19	87	82	66	61	57	55	51	38	34
Schwund in %		6%	24%	30%	34%	37%	41%	56%	61%
Kohorte 19/20	83	73	64	63	56	56	56		
Schwund in %		12%	23%	24%	33%	33%	33%		
Kohorte 20/21	84	82	72	66	57				
Schwund in %		2%	14%	21%	32%				

Fortsetzung: Studienfallkohorten

Kunst und Kulturverm. Master	Fachsemester								
	Abbruch oder Wechsel in RSZ				> RSZ/Abgang wg. Abschluß enth.				
	1	2	3	4	5	6	7	8	9
Kohorte 14/15	17	17	17	17	12	6	6	5	5
Schwund in %					29%	65%	65%	71%	71%
Kohorte 16/17	15	14	14	14	12	6	3	1	1
Schwund in %		7%	7%	7%	20%	60%	80%	96%	96%

Kunst-Medien-Ästh. BA BiPeB EF	Fachsemester								
	Abbruch oder Wechsel in RSZ						>RSZ		
	1	2	3	4	5	6	7	8	9
Kohorte 15/16	23	23	19	16	15	15	5	4	2
Schwund in %			17%	30%	35%	35%	78%	83%	91%
Kohorte 16/17	19	17	14	12	11	11	5	6	3
Schwund in %		11%	26%	37%	42%	42%	74%	68%	84%
Kohorte 17/18	26	26	24	22	18	19	4	4	2
Schwund in %			8%	15%	31%	27%	85%	85%	92%
Kohorte 18/19	22	20	20	15	14	14	6	6	3
Schwund in %		9%	9%	32%	36%	36%	73%	73%	86%
Kohorte 19/20	21	19	19	24	20	19	11		
Schwund in %		10%	10%	-14%	5%	10%	48%		
Kohorte 20/21	19	16	16	15	15				
Schwund in %		16%	16%	21%	21%				

Kunst-Medien-Ästh. BA BiPeB UF	Fachsemester								
	Abbruch oder Wechsel in RSZ						>RSZ		
	1	2	3	4	5	6	7	8	9
Kohorte 15/16	25	26	22	21	20	19	11	9	3
Schwund in %		-4%	12%	16%	20%	24%	56%	64%	88%
Kohorte 16/17	23	23	22	21	20	19	14	14	11
Schwund in %			4%	9%	13%	17%	39%	39%	52%
Kohorte 17/18	30	29	27	26	25	25	21	20	7
Schwund in %		3%	10%	13%	17%	17%	30%	33%	77%
Kohorte 18/19	25	24	23	26	25	24	15	13	10
Schwund in %		4%	8%	-4%		4%	40%	48%	60%
Kohorte 19/20	25	18	19	16	22	16	13		
Schwund in %		28%	24%	36%	12%	36%	48%		
Kohorte 20/21	13	15	15	15	14				
Schwund in %		-15%	-15%	-15%	-8%				

Kunst-Medien-Ästh. BA FWmP KF	Fachsemester								
	Abbruch oder Wechsel in RSZ						>RSZ		
	1	2	3	4	5	6	7	8	9
Kohorte 15/16	23	21	17	15	14	14	10	9	6
Schwund in %		9%	26%	35%	39%	39%	57%	61%	74%
Kohorte 16/17	25	27	28	27	24	22	18	16	13
Schwund in %		-8%	-12%	-8%	4%	12%	28%	36%	48%
Kohorte 17/18	30	31	31	27	28	26	29	28	18
Schwund in %		-3%	-3%	10%	7%	13%	3%	7%	40%
Kohorte 18/19	27	23	24	26	22	20	20	18	16
Schwund in %		15%	11%	4%	19%	26%	26%	33%	41%
Kohorte 19/20	51	34	36	35	29	25	25		
Schwund in %		33%	29%	31%	43%	51%	51%		
Kohorte 20/21	34	36	34	37	34				
Schwund in %		-6%		-9%					

Kunst-Medien-Ästh. BA FWmP PF	Fachsemester								
	Abbruch oder Wechsel in RSZ						>RSZ		
	1	2	3	4	5	6	7	8	9
Kohorte 15/16	34	31	22	22	20	20	13	13	10
Schwund in %		9%	35%	35%	41%	41%	62%	62%	71%
Kohorte 16/17	35	33	25	25	26	22	19	14	9
Schwund in %		6%	29%	29%	26%	37%	46%	60%	74%
Kohorte 17/18	48	38	27	23	18	17	11	10	3
Schwund in %		21%	44%	52%	63%	65%	77%	79%	94%
Kohorte 18/19	42	36	3	29	27	29	21	17	13
Schwund in %		14%	93%	31%	36%	31%	50%	60%	69%
Kohorte 19/20	32	31	31	29	25	24	19		
Schwund in %		3%	3%	9%	22%	25%	41%		
Kohorte 20/21	71	66	46	39	34				
Schwund in %		7%	35%	45%	52%				

Kunst-Medien-Ästh. BA LA	Fachsemester								
	Abbruch oder Wechsel in RSZ						>RSZ		
	1	2	3	4	5	6	7	8	9
Kohorte 15/16	42	50	43	44	38	38	21	16	10
Schwund in %		-19%	-2%	-5%	10%	10%	50%	62%	76%
Kohorte 16/17	53	52	44	44	38	38	25	22	17
Schwund in %		2%	17%	17%	28%	28%	53%	58%	68%
Kohorte 17/18	75	77	72	71	62	58	44	35	26
Schwund in %		-3%	4%	5%	17%	23%	41%	53%	65%
Kohorte 18/19	66	60	54	54	51	48	43	37	24
Schwund in %		9%	18%	18%	23%	27%	35%	44%	64%
Kohorte 19/20	58	47	40	40	40	37	33		
Schwund in %		19%	31%	31%	31%	36%	43%		
Kohorte 20/21	33	41	45	45	46				
Schwund in %		-24%	-36%	-36%	-39%				

Kunst M. Ed Grund UF	Fachsemester						
	<= RSZ				>RSZ		
	1	2	3	4	5	6	7
Kohorte 15/16	7	9	8	8	7	5	1
Schwund in %		-29%	-14%	-14%		29%	86%
Kohorte 16/17	11	12	12	12	8	4	
Schwund in %		-9%	-9%	-9%	27%	64%	100%
Kohorte 17/18	6	8	8	8	6	6	4
Schwund in %		-33%	-33%	-33%			33%
Kohorte 18/19	9	14	14	14	14	9	4
Schwund in %		-56%	-56%	-56%	-56%		56%
Kohorte 19/20	14	18	18	17	14	14	9
Schwund in %		-29%	-29%	-21%			36%
Kohorte 20/21	6	9	10	8	6		
Schwund in %		-50%	-67%	-33%			

Kunst M. Ed Gy/OS	Fachsemester						
	<= RSZ				>RSZ		
	1	2	3	4	5	6	7
Kohorte 15/16	29	33	30	27	15	7	4
Schwund in %		-14%	-3%	7%	48%	76%	86%
Kohorte 16/17	31	35	34	32	22	13	4
Schwund in %		-13%	-10%	-3%	29%	58%	87%
Kohorte 17/18	26	32	32	26	18	13	8
Schwund in %		-23%	-23%		31%	50%	69%
Kohorte 18/19	36	36	36	36	25	14	11
Schwund in %					31%	61%	69%
Kohorte 19/20	24	31	29	28	18	10	9
Schwund in %		-29%	-21%	-17%	25%	58%	63%
Kohorte 20/21	38	48	46	45	42		
Schwund in %		-26%	-21%	-18%	-11%		

Fortsetzung: Studienfallkohorten

Kunst M. Ed IP/SP EF	Fachsemester						
	<= RSZ				>RSZ		
	1	2	3	4	5	6	7
Kohorte 15/16	25	28	27	28	18	7	3
Schwund in %		-12%	-8%	-12%	28%	72%	88%
Kohorte 16/17	15	16	17	17	12	7	3
Schwund in %		-7%	-13%	-13%	20%	53%	80%
Kohorte 17/18	6	5	6	6	7	4	
Schwund in %		17%			-17%	33%	100%
Kohorte 18/19	10	11	11	11	11	6	4
Schwund in %		-10%	-10%	-10%	-10%	40%	60%
Kohorte 19/20	8	9	9	9	9	5	3
Schwund in %		-13%	-13%	-13%	-13%	38%	63%
Kohorte 20/21	12	12	12	12	12		
Schwund in %							

Medienkultur & Global. Master	Fachsemester								
	<=RSZ				> RSZ/Abgang wg. Abschluß				
	1	2	3	4	5	6	7	8	9
Kohorte 15/16	27	28	25	23	21	14	6	1	1
Schwund in %		-4%	7%	15%	22%	48%	78%	96%	96%
Kohorte 16/17	25	23	24	23	20	16	7	6	6
Schwund in %		8%	4%	8%	20%	36%	72%	76%	76%
Kohorte 17/18	25	22	19	19	16	14	7	3	
Schwund in %		12%	24%	24%	36%	44%	72%	88%	100%
Kohorte 18/19	28	28	28	28	23	16	10	7	6
Schwund in %					18%	43%	64%	75%	79%
Kohorte 19/20	19	20	18	18	18	16	9		
Schwund in %		-5%	5%	5%	5%	16%	53%		
Kohorte 20/21	15	14	12	12	12	10			
Schwund in %		7%	20%	20%	33%				

Musikwiss. BA FWmP PF	Fachsemester								
	Abbruch oder Wechsel in RSZ						>RSZ		
	1	2	3	4	5	6	7	8	9
Kohorte 15/16	2	2	1	1					
Schwund in %			50%	50%	100%	100%	100%	100%	
Kohorte 16/17	29	26	20	15	11	10	8	5	4
Schwund in %		10%	31%	48%	62%	66%	72%	83%	86%
Kohorte 17/18	29	26	12	10	10	9	7	7	4
Schwund in %		10%	59%	66%	66%	69%	76%	76%	86%
Kohorte 18/19	28	25	17	17	13	13	11	10	9
Schwund in %		11%	39%	39%	54%	54%	61%	64%	68%
Kohorte 19/20	28	22	15	14	9	7	6		
Schwund in %		21%	46%	50%	68%	75%	79%		
Kohorte 20/21	37	31	18	16	12				
Schwund in %		16%	51%	57%	68%				

Musikpädagogik BA LA	Fachsemester								
	Abbruch oder Wechsel in RSZ						>RSZ		
	1	2	3	4	5	6	7	8	9
Kohorte 15/16	18	18	17	17	12	12	10	9	5
Schwund in %			6%	6%	33%	33%	44%	50%	72%
Kohorte 16/17	14	14	12	14	12	10	8	8	3
Schwund in %			14%	14%	14%	29%	43%	43%	79%
Kohorte 17/18	13	14	12	13	12	15	15	13	12
Schwund in %		-8%	8%		8%	-15%	-15%		8%
Kohorte 18/19	15	14	13	12	11	11	7	7	3
Schwund in %		7%	13%	20%	27%	27%	53%	53%	80%
Kohorte 19/20	13	9	10	11	10	10	7		
Schwund in %		31%	23%	15%	23%	23%	46%		
Kohorte 20/21	18	14	14	15	14				
Schwund in %		22%	22%	17%	22%				

Musik M. Ed Gy/OS	Fachsemester						
	<= RSZ				>RSZ		
	1	2	3	4	5	6	7
Kohorte 15/16	7	7	6	6	4	3	
Schwund in %			14%	14%	43%	57%	100%
Kohorte 16/17	8	9	9	9	8	3	2
Schwund in %		-13%	-13%	-13%		63%	75%
Kohorte 17/18	6	7	7	6	5	3	2
Schwund in %		-17%	-17%		17%	50%	67%
Kohorte 18/19	5	7	8	6	4	1	1
Schwund in %		-40%	-60%	-20%	20%	80%	80%
Kohorte 19/20	2	3	4	4	4	3	2
Schwund in %		-50%	-100%	-100%	-100%	-50%	
Kohorte 20/21	10	11	12	12	11		
Schwund in %		-10%	-20%	-20%	-10%		

Fortsetzung: Studienfallkohorten

Philosophie BA FWmP KF	Fachsemester								
	Abbruch oder Wechsel in RSZ						>RSZ		
	1	2	3	4	5	6	7	8	9
Kohorte 15/16	56	51	33	30	30	29	24	20	17
Schwund in %	9%	41%	46%	46%	48%	57%	64%	70%	
Kohorte 16/17	59	56	36	30	26	24	20	12	8
Schwund in %	5%	39%	49%	56%	59%	66%	80%	86%	
Kohorte 17/18	75	62	45	38	33	29	20	17	14
Schwund in %	17%	40%	49%	56%	61%	73%	77%	81%	
Kohorte 18/19	61	51	32	32	20	21	17	15	15
Schwund in %	16%	48%	48%	67%	66%	72%	75%	75%	
Kohorte 19/20	34	29	24	26	18	18	15		
Schwund in %	15%	29%	24%	47%	47%	56%			
Kohorte 20/21	45	36	26	21	15				
Schwund in %	20%	42%	53%	67%					

Philosophie BA FWmP PF	Fachsemester								
	Abbruch oder Wechsel in RSZ						>RSZ		
	1	2	3	4	5	6	7	8	9
Kohorte 15/16	84	67	37	33	22	18	14	13	12
Schwund in %	20%	56%	61%	74%	79%	83%	85%	86%	
Kohorte 16/17	66	51	28	25	21	21	15	15	15
Schwund in %	23%	58%	62%	68%	68%	77%	77%	77%	
Kohorte 17/18	78	67	41	35	22	20	17	17	10
Schwund in %	14%	47%	55%	72%	74%	78%	78%	87%	
Kohorte 18/19	65	51	21	16	10	10	7	7	7
Schwund in %	22%	68%	75%	85%	85%	89%	89%	89%	
Kohorte 19/20	80	61	32	31	23	21	17		
Schwund in %	24%	60%	61%	71%	74%	79%			
Kohorte 20/21	80	67	32	28	24				
Schwund in %	16%	60%	65%	70%					

Religionswiss: BA BiPeB EF	Fachsemester								
	Abbruch oder Wechsel in RSZ						>RSZ		
	1	2	3	4	5	6	7	8	9
Kohorte 15/16	10	10	9	8	8	8	4	4	2
Schwund in %		10%	20%	20%	20%	60%	60%	80%	
Kohorte 16/17	6	5	3	3	2	2	1	1	1
Schwund in %	17%	50%	50%	67%	67%	83%	83%	100%	
Kohorte 17/18	7	7	5	4	4	4	1	100%	100%
Schwund in %		29%	43%	43%	43%	86%	100%	100%	
Kohorte 18/19	6	5	3	3	3	3	2	2	2
Schwund in %	17%	50%	50%	50%	50%	67%	67%	67%	
Kohorte 19/20	5	3	3	2	2	1	1		
Schwund in %	40%	40%	60%	60%	80%	80%			
Kohorte 20/21	6	7	7	7	5				
Schwund in %	-17%	-17%	-17%	17%					

Religionswiss: BA BiPeB UF	Fachsemester								
	Abbruch oder Wechsel in RSZ						>RSZ		
	1	2	3	4	5	6	7	8	9
Kohorte 15/16	2	1	1	1	1	1			
Schwund in %	50%	50%	50%	50%	50%	100%	100%	100%	
Kohorte 16/17	3	4	4	4	5	5	3	2	1
Schwund in %	-33%	-33%	-33%	-67%	-67%	33%	67%		
Kohorte 17/18	5	5	5	4	3	3	1	1	1
Schwund in %		20%	40%	40%	80%	80%	80%	80%	
Kohorte 18/19	9	8	7	8	8	8	5	5	3
Schwund in %	11%	22%	11%	11%	11%	44%	44%	67%	
Kohorte 19/20	9	7	8	8	8	8	6		
Schwund in %	22%	11%	11%	11%	11%	33%			
Kohorte 20/21	4	4	4	4	3				
Schwund in %					25%				

Religionswiss: BA FWmP KF	Fachsemester								
	Abbruch oder Wechsel in RSZ						>RSZ		
	1	2	3	4	5	6	7	8	9
Kohorte 15/16	41	28	18	16	11	10	6	5	4
Schwund in %	32%	56%	61%	73%	76%	85%	88%	90%	
Kohorte 16/17	28	21	15	12	9	8	6	3	2
Schwund in %	25%	46%	57%	68%	71%	79%	89%	93%	
Kohorte 17/18	22	19	11	9	6	5	4	3	3
Schwund in %	14%	50%	59%	73%	77%	82%	86%	86%	
Kohorte 18/19	23	19	5	5	6	6	6	6	6
Schwund in %	17%	78%	78%	74%	74%	74%	74%	74%	
Kohorte 19/20	10	9	4	3	2	2	2		
Schwund in %	10%	60%	70%	80%	80%	80%			
Kohorte 20/21	17	18	10	7	5				
Schwund in %	-6%	41%	59%	71%					

Religionswiss: BA FWmP PF	Fachsemester								
	Abbruch oder Wechsel in RSZ						>RSZ		
	1	2	3	4	5	6	7	8	9
Kohorte 15/16	17	13	8	9	7	7	5	5	1
Schwund in %	24%	53%	47%	59%	59%	71%	71%	94%	
Kohorte 16/17	18	15	4	5	4	4	3	4	3
Schwund in %	17%	78%	72%	78%	78%	83%	78%	83%	
Kohorte 17/18	15	11	9	10	7	6	6	8	5
Schwund in %	27%	40%	33%	53%	60%	7%	47%	67%	
Kohorte 18/19	8	7	3	5	4	4	3	4	2
Schwund in %	13%	63%	38%	50%	50%	63%	50%	75%	
Kohorte 19/20	19	18	8	9	8	8	8		
Schwund in %	5%	58%	53%	58%	58%	58%			
Kohorte 20/21	14	9	7	8	6				
Schwund in %	36%	50%	43%	57%					

Religionswiss: BA LA	Fachsemester								
	Abbruch oder Wechsel in RSZ						>RSZ		
	1	2	3	4	5	6	7	8	9
Kohorte 15/16	53	49	38	36	26	25	19	15	10
Schwund in %	8%	28%	32%	51%	53%	64%	72%	81%	
Kohorte 16/17	62	55	40	39	34	33	28	21	11
Schwund in %	11%	35%	37%	45%	47%	55%	66%	82%	
Kohorte 17/18	75	68	50	49	44	44	41	37	27
Schwund in %	9%	33%	35%	41%	44%	45%	51%	64%	
Kohorte 18/19	77	67	40	27	27	25	18	18	13
Schwund in %	13%	48%	65%	65%	68%	77%	77%	83%	
Kohorte 19/20	65	60	44	40	34	33	21		
Schwund in %	8%	32%	38%	48%	49%	68%			
Kohorte 20/21	58	47	30	28	24				
Schwund in %	19%	48%	52%	59%					

Fortsetzung: Studienfallkohorten

Religion	Fachsemester						
	<= RSZ				>RSZ		
M. Ed Gy/OS	1	2	3	4	5	6	7
Kohorte 15/16	6	8	7	4	3	2	1
Schwund in %		-33%	-17%	33%	50%	67%	83%
Kohorte 16/17	12	16	15	14	3		
Schwund in %		-33%	-25%	-17%	75%	100%	100%
Kohorte 17/18	10	11	10	11	6	6	6
Schwund in %		-10%		-10%	40%	40%	40%
Kohorte 18/19	9	10	10	11	6	5	1
Schwund in %		-11%	-11%	-22%	33%	44%	89%
Kohorte 19/20	8	8	8	10	9	7	4
Schwund in %				-25%	-13%	13%	50%
Kohorte 20/21	14	20	20	20	18		
Schwund in %		-43%	-43%	-43%	-29%		

Transkulturelle Studien	Fachsemester								
	<=RSZ				> RSZ/Abgang wg. Abschluß				
Master	1	2	3	4	5	6	7	8	9
Kohorte 15/16	24	25	23	22	21	18	13	10	3
Schwund in %		-4%	4%	8%	13%	25%	46%	58%	88%
Kohorte 16/17	20	21	20	18	17	16	12	10	10
Schwund in %		-5%		10%	15%	20%	40%	50%	50%
Kohorte 17/18	26	27	27	26	21	16	10	6	5
Schwund in %		-4%	-4%		19%	38%	62%	77%	81%
Kohorte 18/19	27	27	27	24	22	18	14	10	7
Schwund in %				11%	19%	33%	48%	63%	74%
Kohorte 19/20	27	26	25	22	22	17	14		
Schwund in %		4%	7%	19%	19%	37%	48%		
Kohorte 20/21	22	26	24	22	23				
Schwund in %		-18%	-9%		-5%				

6. Abschlussprüfungen im Prüfungsjahr 2022 (01.10.2021-30.09.2022)

Fach	Abschluss	WS 21/22			SoSe 22			Prüfungsjahr 2022		
		M	W	Ges	M	W	Ges	M	W	Ges
Digital Media & Society	Master		4	4	3	4	7	3	8	11
Komplexes Entscheiden	Master	3	5	8	7	10	17	10	15	25
Komm.&Medienwiss.	BA FWmP PF	7	36	43	4	20	24	11	56	67
Komm.&Medienwiss.	BA FWmP KF	3	9	12	1	13	14	4	22	26
Kulturwissenschaft	BA FWmP PF	1	17	18		18	18	1	35	36
Kulturwissenschaft	BA FWmP KF	3	16	19	1	11	12	4	27	31
Kunst-Medien-Ästh. Bild.	BA BiPEb 2. UF	3	19	22		5	5	3	24	27
Kunst-Medien-Ästh. Bild.	BA BiPEb EF	1	5	6	2	5	7	3	10	13
Kunst-Medien-Ästh. Bild.	BA FWmP PF	1		1				1		1
Kunst-Medien-Ästh. Bild.	BA FWmP KF	2	10	12		6	6	2	16	18
Kunst-Medien-Ästh. Bild.	BA LA Gym/OS 1.F.	2	20	22	1	14	15	3	34	37
Kunst-Medien-Ästh. Bild.	BA LA Gym/OS 2.F.		14	14	1	5	6	1	19	20
Kunst-Medien-Ästh.Bild.	M.Ed.Grund 2.UF		2	2		5	5		7	7
Kunst-Medien-Ästh.Bild.	M.Ed.Grund EF		2	2		2	2		4	4
Kunst-Medien-Ästh.Bild.	M.Ed.Gy/OS 1.LF	1	5	6		4	4	1	9	10
Kunst-Medien-Ästh.Bild.	M.Ed.InkIPä EF	1	3	4		6	6	1	9	10
Kunst und Kulturvermittlung	Master		5	5					5	5
Kunst und Filmwissenschaft	Master	1		1		1	1	1	1	2
Medienkultur	Master	2	6	8				2	6	8
Medienkultur und Globalisierung	Master	1	6	7	1	5	6	2	11	13
Musikpädagogik	BA LA Gym/OS 1.F.				2	1	3	2	1	3
Musikpädagogik	BA LA Gym/OS 2.F.	2	1	3	1	1	2	3	2	5
Musikwissenschaft	BA FWmP KF	1		1				1		1
Musikwissenschaft	BA FWmP PF	1	1	2		1	1	1	2	3
Musikwissenschaft	Master				1	1		1	1	1
Philosophie	BA FWmP PF	4	2	6	2	4	6	6	6	12
Philosophie	BA FWmP KF	3	6	9	1	1	2	4	7	11

Fortsetzung: Abschlussprüfungen im Prüfungsjahr

Fach	Abschluss	WS 21/22			SoSe 22			Prüfungsjahr 2022		
		M	W	Ges	M	W	Ges	M	W	Ges
Religionswiss./Religionspäd.	BA BiPEb 2. UF				1	1		1	1	
Religionswiss./Religionspäd.	BA BiPEb EF		2	2	1	1		3	3	
Religionswiss./Religionspäd.	BA FWmP PF				1	1		1	1	
Religionswiss./Religionspäd.	BA FWmP KF				1	1		1	1	
Religionswiss./Religionspäd.	BA LA Gym/OS 2.F.	1	9	10	1	5	6	2	14	16
Religionsw./Religionspäd.	M.Ed.Grund 2.UF		1	1	1	1		1	1	2
Religionsw./Religionspäd.	M.Ed.Grund EF				1	1	2	1	1	2
Religionsw./Religionspäd.	M.Ed.Gy/OS 1.LF		1	1				1	1	
Sportwissenschaft	BA FWmP KF				1	1		1		1
Transkulturelle Studien	Master	1	6	7		11	11	1	17	18
FB Gesamt		45	213	258	31	164	195	76	377	453

7. Absolventen: Studiendauer und Alter im Prüfungsjahr 2022

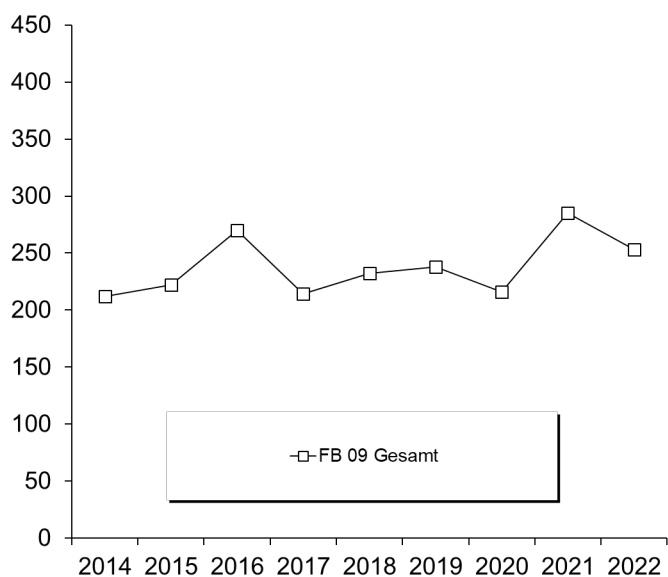
Fach	Abschluss	Anz	Studiendauer		Alter	
			MW	Median	MW	Median
Digital Media and Society	Master	11	7,64	8	29,06	28,73
Komm.&Medienwiss.	BA FWmP PF	67	9,24	9	25,38	24,6
Komplexes Entscheiden	Master	25	7,96	8	28,56	28,81
Kulturwissenschaft	BA FWmP PF	36	9,36	9	26,59	25,5
Kunst-Medien-Ästh.Bild.	BA LA Gym/OS 1.F.	37	8,24	8	26,48	24,29
Kunst-Medien-Ästh.Bild.	1 Fach MEd. Gy/OS	11	4,7	5	29,53	27,39
Kunst und Filmwiss.	Master	2	6,5	6,5	29,82	29,82
Kunst und Kulturvermittlung	Master	5	13	13	31,85	31,69
Medienkultur	Master	8	11	11	31,79	30,31
Medienkultur und Globalisierung	Master	13	6,69	7	27,8	27
Musikwissenschaft	BA FWmP PF	3	8	8	23,1	23,17
Musikpädagogik	BA LA Gym/OS 1.F.	3	8	6	28,91	29,79
Musikwissenschaften	Master	1	10	10	26,37	26,37
Angewandte Philosophie	Master	2	5,5	5,5	31,78	31,78
Philosophie	BA FWmP PF	12	12,5	12	28,06	27,44
Religionswiss./Religionspäd.	BA LA Gym/OS 1.F.	16	8,3	9	24,92	24,31
Religionswiss./Religionspäd.	BA FWmP PF	1	10	10	24,6	24,6
Religionswiss.	1 Fach MEd. Gy/OS	1	7	7	25,23	25,23
Transkulturelle Studien	Master	18	7,78	8	28,81	28,07

8. Absolventen im Zeitverlauf vom Prüfungsjahr 2014-2022

Fach	Abschluss		2014	2015	2016	2017	2018	2019	2020	2021	2022
Digital Media & society	Master	M								1	3
		W								6	8
		Ges									7
Komplexes Entscheiden	Master	M	11	14	16	13	10	14	12	18	10
		W	15	13	14	10	14	7	12	8	15
		Ges	26	27	30	23	24	21	24	26	25
Komm.&Medienwiss.	BA FWmP PF	M	1	4	21	14	11	15	13	19	11
		W	3	23	48	60	58	74	50	71	56
		Ges	4	27	69	74	69	89	63	90	67
Kulturwissenschaft	BA FWmP PF	M			3	6	5	3	5	1	1
		W	8	15	37	40	35	33	32	43	35
		Ges	8	15	40	46	40	36	37	44	36
Kunst-Medien-Ästh.Bild.	BA FWmP PF	M			1	1	2	1	3	1	1
		W		8	17	9	19	7	16	15	
		Ges		8	18	10	21	8	19	16	1
Kunst-Medien-Ästh.Bild.	BA LA Gym/OS 1.F.	M	1				1	1	1	1	3
		W			2		1	4	8	5	34
		Ges	1		2		1	5	9	6	37
Kunst	M.Ed.GY/OS 1.LF	M	2	1		1		1		1	1
		W	14	15	14	1	4	1		3	9
		Ges	16	16	14	2	4	2		4	10

Fortsetzung: Absolventen im Zeitverlauf

Fach	Abschluss		2014	2015	2016	2017	2018	2019	2020	2021	2022
Kunst- und Kulturvermittlung	Master	M	2	1	1						
		W	11	13	6	8	3	7	4	6	5
		Ges	13	14	7	8	3	7	4	6	5
Kunst und Filmwissenschaft	Master	M									1
		W									1
		Ges									
Medienk. u. Globalisierung	Master	M	3	2	5	4	6	3	3	3	4
		W	13	21	17	15	23	18	14	23	17
		Ges	16	23	22	19	29	21	17	26	21
Musikwissenschaft	BA FWmP PF	M			1			1	1	1	1
		W			1	3	1	3	1	4	2
		Ges			2	3	1	4	2	5	3
Musikpädagogik	BA LA Gym/OS 1.F.	M	1	6	2	5	3	2	2	2	2
		W	1	1	3	4	2	6	4	4	1
		Ges	2	7	5	9	5	8	6	6	3
Musikpädagogik	M.Ed.GY/OS 1.LF	M			2	2	2	2	3	1	
		W			2	1	2	4	2	2	
		Ges			4	3	4	6	5	3	
Musikwissenschaft	Master	M								3	
		W								1	1
		Ges									4
Philosophie	BA FWmP PF	M			3		4	8	3	4	6
		W		2	4	2	3	1	4	3	6
		Ges		2	7	2	7	9	7	7	12
Religionswiss./Religionspäd.	BA FWmP PF	M		1		1	1	2			
		W	1	1	3	4	3	5	5	5	1
		Ges	1	2	3	5	4	7	5	5	1
Religionswiss.	Master	M									
		W							2	3	
		Ges							2	3	
Transkult. Studien	Master	M	3	1	3	1	1	1	3	5	1
		W	13	15	8	9	19	14	13	22	17
		Ges	16	16	11	10	20	15	16	27	18
FB 09 Gesamt	Ges	M	52	47	74	48	45	54	49	61	45
		W	160	175	196	166	187	184	167	224	208
		Ges	212	222	270	214	232	238	216	285	253



K. Fachbereich 10

1. Studienfälle nach Fachsemestern im WS 22/23

Fachbereich 10			Fachsemester													Ges	RSZ		
Studiengang	Abschluss	G	1	2	3	4	5	6	7	8	9	10	11	12	13			14	>14
Deutsch	BiPEB	EF M	5	1	13		7		8		4		2				1	41	26
Deutsch	BiPEB	EF W	36		28	1	22	2	21		5		4		2		1	122	89
Ges			41	1	41	1	29	2	29		9		6		2		2	163	115
Deutsch	BiPEB	UF M	15		12		9	1	10		7		1		1		1	57	37
Deutsch	BiPEB	UF W	89	1	65	1	78	6	50	1	17	1	7	1	7		4	328	240
Ges			104	1	77	1	87	7	60	1	24	1	8	1	8		5	385	277
Germanistik/Deutsch	BA IP Gy/OS	LF M	4		3		3		2									12	10
Germanistik/Deutsch	BA IP Gy/OS	LF W	13	1	17		7		13	1	1			1				54	38
Ges			17	1	20		10		15	1	1			1				66	48
Germanistik/Deutsch	BA LA berufl.	LF M			1		1											2	2
Germanistik/Deutsch	BA LA berufl.	LF W	4		7		5											16	16
Ges			4		8		6											18	18
Germanistik/Deutsch	BA LA GY/OS	LF M	18		16		20	2	17	3	12		6	2			4	100	56
Germanistik/Deutsch	BA LA GY/OS	LF W	39	3	35	3	40	4	30	2	11	4	13	1	3		6	194	124
Ges			57	3	51	3	60	6	47	5	23	4	19	1	5		10	294	180
Germanistik/Deutsch	FWmP	KF M	6	1			3		2				2		1	1	1	17	10
Germanistik/Deutsch	FWmP	KF W	15	1	17		9		4		11	1	5		6		3	72	42
Ges			21	2	17		12		6		11	1	7		7	1	4	89	52
Germanistik/Deutsch	FWmP	PF M	7	1	4		7	3		2	1	2		1	2	2	2	32	19
Germanistik/Deutsch	FWmP	PF W	30		14	1	28	1	23		9	1	5	1	3		11	127	74
Ges			37	1	18	1	35	1	26		11	2	7	1	4	2	13	159	93
Germanistik	Master	M			1		3		1		3							8	1
Germanistik	Master	W	5	2	5	1	6	1	5		4		2	1	2			34	13
Ges			5	2	6	1	9	1	6		7		2	1	2			42	14
Deutsch	M.Ed. Berufl.	LF M	1		1									2				4	2
Deutsch	M.Ed. Berufl.	LF W	5		3	1	3	1										13	9
Ges			6		4	1	3	1						2				17	11
Deutsch	M.Ed.Grund	EF M	5		7		5	1	2		2							22	12
Deutsch	M.Ed.Grund	EF W	24		23		15		11		2		1					76	47
Ges			29		30		20	1	13		4		1					98	59
Deutsch	M.Ed.Grund	UF M	5		8		4		3									20	13
Deutsch	M.Ed.Grund	UF W	33		52		27		12	1	1		3				2	131	85
Ges			38		60		31		15	1	1		3				2	151	98
Deutsch	M.Ed.Gy/OS	LF M	10		9		10		8		1		3				1	42	19
Deutsch	M.Ed.Gy/OS	LF W	28		48		38	1	11	1	8	3	4		4	1		147	76
Ges			38		57		48	1	19	1	9	3	7		4	1	1	189	95
Deutsch	M.Ed.IP Grund	EF M				1												1	1
Deutsch	M.Ed.IP Grund	EF W		1	1		1											3	2
Ges				1	1	1	1											4	3
Deutsch	M.Ed.IP Grund	UF M	7		5		5		2									19	12
Deutsch	M.Ed.IP Grund	UF W	29		25	1	23		9		3		1			2	2	95	55
Ges			36		30	1	28		11		3		1			2	2	114	67
Deutsch	M.Ed.IP Gy/OS	LF M	1															1	1
Deutsch	M.Ed.IP Gy/OS	LF W	8		2													10	10
Ges			9		2													11	11
English-Speaking Cultures	BA IP Gy/OS	LF M	1								1							2	1
English-Speaking Cultures	BA IP Gy/OS	LF W	5		6		6		4		2							23	17
Ges			6		6		6		4		3							25	18
English-Speaking Cultures	BA LA GY/OS	LF M	41		23	1	14	1	17		8	1	6	1			4	117	80
English-Speaking Cultures	BA LA GY/OS	LF W	49	1	37	1	38	2	32	2	12	1	6	1	1		12	195	128
Ges			90	1	60	2	52	3	49	2	20	2	12	1	2		16	312	208
English-Speaking Cultures	BiPEB	EF W	1				2				2							5	3
Ges			1				2				2							5	3
English-Speaking Cultures	BiPEB	UF M	1		1		2											4	4
English-Speaking Cultures	BiPEB	UF W	9		4		8		5				2		1			29	21
Ges			10		5		10		5				2		1			33	25

Fortsetzung: Studienfälle nach Fachsemestern

Fachbereich 10			Fachsemester														Ges	RSZ	
Studiengang	Abschluss	G	1	2	3	4	5	6	7	8	9	10	11	12	13	14			>14
English-Speaking Cultures	FWmP	KF M	6		1		3		4		2		1		1		3	21	10
English-Speaking Cultures	FWmP	KF W	24		17	1	16	1	14		11		5		1		1	91	59
Ges			30		18	1	19	1	18		13		6		2		4	112	69
English-Speaking Cultures	FWmP	PF M	11	1	4		7	1	5	1	4		3				2	39	24
English-Speaking Cultures	FWmP	PF W	46	1	22	2	25		13	1	10	2	7	1	1		2	133	96
Ges			57	2	26	2	32	1	18	2	14	2	10	1	1		4	172	120
Englisch	M.Ed. Berufl.	LF M		1		2	2											5	3
Englisch	M.Ed. Berufl.	LF W			1													1	1
Ges				1	1	2	2											6	4
Englisch	M.Ed.Grund	EF W			1				1									2	1
Ges					1				1									2	1
Englisch	M.Ed.Grund	UF M			1													1	1
Englisch	M.Ed.Grund	UF W			2		3		2									7	2
Ges					3		3		2									8	3
Englisch	M.Ed.Gy/OS	LF M	13	2	12	1	4		3		2		1	1				39	28
Englisch	M.Ed.Gy/OS	LF W	19	1	36		27	3	10		1		3					100	56
Ges			32	3	48	1	31	3	13		3		4	1				139	84
Englisch	M.Ed.IP Grund	EF M					2											2	
Englisch	M.Ed.IP Grund	EF W	3		1		4											8	4
Ges			3		1		6											10	4
Englisch	M.Ed.IP Gy/OS	LF M	1															1	1
Englisch	M.Ed.IP Gy/OS	LF W			1													1	1
Ges			1		1													2	2
English-Speaking Cultures	Master	M	29		12	3	9		4		1							58	44
English-Speaking Cultures	Master	W	31	1	24		11	1	8	1	4							81	56
Ges			60	1	36	3	20	1	12	1	5							139	100
Frankoromanistik	BA LA GY/OS	LF M	5		5		3	1	3		2	1	2				3	25	14
Frankoromanistik	BA LA GY/OS	LF W	13		13	3	14	3	14	2	3		4	1	1		2	73	46
Ges			18		18	3	17	4	17	2	5	1	6	1	1		5	98	60
Frankoromanistik	FWmP	KF M				1	1									1		3	2
Frankoromanistik	FWmP	KF W	3	1			4		2		2				1		2	15	8
Ges			3	1		1	5		2		2				2		2	18	10
Frankoromanistik	FWmP	PF M	1	1											1			3	2
Frankoromanistik	FWmP	PF W	4		2	1	1		1				1		1			10	8
Ges			5	1	2	1	1		1				1		1			13	10
Französisch	M.Ed.Gy/OS	LF M	3		1		2											6	4
Französisch	M.Ed.Gy/OS	LF W	14	1	10		19	1	8		3	1						57	25
Ges			17	1	11		21	1	8		3	1						63	29
Hispanistik/Spanisch	BA LA GY/OS	LF M	9		4	1	7		2	1	2						1	27	21
Hispanistik/Spanisch	BA LA GY/OS	LF W	25	1	17	2	21		17		10		3		1		2	99	66
Ges			34	1	21	3	28		19	1	12		3		1		3	126	87
Hispanistik/Spanisch	FWmP	KF M	1		1		1		1									4	3
Hispanistik/Spanisch	FWmP	KF W	10		2		1		2		1	1		1	1			19	13
Ges			11		3		2		3		1	1		1	1			23	16
Hispanistik/Spanisch	FWmP	PF M	1				2		1						1			5	3
Hispanistik/Spanisch	FWmP	PF W	2		2		4		3	1	1						1	14	8
Ges			3		2		6		4	1	1				1		1	19	11
Language Sciences	Master	M							1		1							2	
Language Sciences	Master	W	1	2	1		2			1	1		1				1	10	4
Ges			1	2	1		2		1	1	2		1				1	12	4
Linguistik	FWmP	KF M	3				5		3		1		1					13	8
Linguistik	FWmP	KF W	10		6	1	7		1	1	3		4				2	35	24
Ges			13		6	1	12		4	1	4		5				2	48	32
Linguistik	FWmP	PF M	4	1	3				2		1				2		3	16	8
Linguistik	FWmP	PF W	12		9	1	6		13		6	1	6		4		7	65	28
Ges			16	1	12	1	6		15		7	1	6		6		10	81	36
Romanistik International	Master	W		1			1		1	1								4	1
Ges				1			1		1	1								4	1
Romanistik Int.DD Madrid	Master	W			1													1	1
Ges					1													1	1

Fortsetzung: Studienfälle nach Fachsemestern

Fachbereich 10				Fachsemester													Ges	RSZ		
Studiengang	Abschluss	G		1	2	3	4	5	6	7	8	9	10	11	12	13			14	>14
Spanisch	M.Ed.Gy/OS	LF M		2		5		5		1								1	14	7
Spanisch	M.Ed.Gy/OS	LF W		13	1	12	1	17		4		2							50	27
Ges				15	1	17	1	22		5		2						1	64	34
Transkulturelle Studien	Master	M		3		1	1			1				2		2			10	5
Transkulturelle Studien	Master	W		18		18	1	23	1	13	1	7		1		3	1	5	92	37
Ges				21		19	2	23	1	14	1	7		3		5	1	5	102	42
Transk. Studien DD Istanbul	Master	M										1							1	
Ges												1							1	
Transnationale Literaturwiss.	Master	M		1		4	1	1		3		2						1	13	6
Transnationale Literaturwiss.	Master	W		7	1	6		4		7		3		4		1		1	34	14
Ges				8	1	10	1	5		10		5		4		1		2	47	20

Studienfälle im FB 10: 3485

2. Studienfälle nach Hochschulsesemestern im WS 22/23

Fachbereich 10				Hochschulsesemester													Ges		
Studiengang	Abschluss	G		1	2	3	4	5	6	7	8	9	10	11	12	13		14	>14
Deutsch	BiPEB	EF M		3		11	1	8		2		7	2	3		1		3	41
Deutsch	BiPEB	EF W		29	1	22	1	18		24	1	5	2	6	1	1	2	9	122
Ges				32	1	33	2	26		26	1	12	4	9	1	2	2	12	163
Deutsch	BiPEB	UF M		11		7	1	7		9	1	6		4	1	3		7	57
Deutsch	BiPEB	UF W		63	3	50	4	70	4	43	6	21	3	19	4	17	1	20	328
Ges				74	3	57	5	77	4	52	7	27	3	23	5	20	1	27	385
Germanistik/Deutsch	BA IP Gy/OS	LF M		3		2		2		1				1		1	1	1	12
Germanistik/Deutsch	BA IP Gy/OS	LF W		11		9	1	8		7		4		2	2	2		8	54
Ges				14		11	1	10		7	1	4		3	2	3	1	9	66
Germanistik/Deutsch	BA LA berufl.	LF M				1		1											2
Germanistik/Deutsch	BA LA berufl.	LF W		1	1	5		6	1			1					1		16
Ges				1	1	6		7	1			1						1	18
Germanistik/Deutsch	BA LA GY/OS	LF M		12		10	1	13	1	12	1	15	1	8	2	8	1	15	100
Germanistik/Deutsch	BA LA GY/OS	LF W		22	4	28		33	3	28	1	21		16	2	15	1	20	194
Ges				34	4	38	1	46	4	40	2	36	1	24	4	23	2	35	294
Germanistik/Deutsch	FWmP	KF M		5				2		1			1	2		3		3	17
Germanistik/Deutsch	FWmP	KF W		11		13	1	13		3		9	1	7		5	3	6	72
Ges				16		13	1	15		4		9	2	9		8	3	9	89
Germanistik/Deutsch	FWmP	PF M		4		3		5		1		1	1	7	1	1		8	32
Germanistik/Deutsch	FWmP	PF W		25		12		19	3	21	4	9	1	5	1	7	1	19	127
Ges				29		15		24	3	22	4	10	2	12	2	8	1	27	159
Germanistik	Master	M										1				3		4	8
Germanistik	Master	W		1								2		4	2	6	1	18	34
Ges				1								3		4	2	9	1	22	42
Deutsch	M.Ed. Berufl.	LF M							3		1							3	4
Deutsch	M.Ed. Berufl.	LF W													1	2		7	13
Ges									3		1				1	2		10	17
Deutsch	M.Ed.Grund	EF M								4		1		1	3			13	22
Deutsch	M.Ed.Grund	EF W								15	2	12	1	15	8			23	76
Ges										19	2	13	1	15	1	11		36	98
Deutsch	M.Ed.Grund	UF M								1		1		4	5	1		8	20
Deutsch	M.Ed.Grund	UF W								17		19	3	36	21	2	33	131	
Ges										18		20	3	40		26	3	41	151
Deutsch	M.Ed.Gy/OS	LF M								1		1		8	2	9	1	20	42
Deutsch	M.Ed.Gy/OS	LF W								7	1	20	2	32	2	20	2	61	147
Ges										8	1	21	2	40	4	29	3	81	189
Deutsch	M.Ed.IP Grund	EF M															1	1	
Deutsch	M.Ed.IP Grund	EF W												1				2	3
Ges														1				3	4
Deutsch	M.Ed.IP Grund	UF M								1	2	1		2		6	1	6	19
Deutsch	M.Ed.IP Grund	UF W								21		18		14		11		31	95
Ges										22	2	19		16		17	1	37	114

Fortsetzung: Studienfälle nach Hochschulseestern

Fachbereich 10				Hochschulseester														Ges	
Studiengang	Abschluss	G		1	2	3	4	5	6	7	8	9	10	11	12	13	14		>14
Deutsch	M.Ed.IP Gy/OS LF M									1									1
Deutsch	M.Ed.IP Gy/OS LF W									3	1	2	1	1					2
	Ges									4	1	2	1	1					2
Englisch	M.Ed. Berufl. LF M													1					4
Englisch	M.Ed. Berufl. LF W												1						1
	Ges												1	1					4
Englisch	M.Ed.Grund EF W											1							1
	Ges											1							1
Englisch	M.Ed.Grund UF M															1			1
Englisch	M.Ed.Grund UF W													3		2			2
	Ges													3		3			2
Englisch	M.Ed.Gy/OS LF M									2		4		7		5	2		19
Englisch	M.Ed.Gy/OS LF W							1		7		12		22		14	2		42
	Ges							1		9		16		29		19	4		61
Englisch	M.Ed.IP Grund EF M									1						2			2
Englisch	M.Ed.IP Grund EF W									1		1		2		1			3
	Ges									1		1		2		3			3
Englisch	M.Ed.IP Gy/OS LF M												1						1
Englisch	M.Ed.IP Gy/OS LF W																		1
	Ges												1						1
English-Speaking Cultures	BA IP Gy/OS LF M							1				1							2
English-Speaking Cultures	BA IP Gy/OS LF W		3		3		4			5	1	4				1	1	1	23
	Ges		3		3		5			5	1	5				1	1	1	25
English-Speaking Cultures	BA LA GY/OS LF M		27	2	17	1	11	4	14	1	14	3	8	1	3			11	117
English-Speaking Cultures	BA LA GY/OS LF W		33	2	35		23	2	39	5	21	1	9	3	3	1		18	195
	Ges		60	4	52	1	34	6	53	6	35	4	17	4	6	1		29	312
English-Speaking Cultures	BiPEB EF W		1				2						1		1				5
	Ges		1				2						1		1				5
English-Speaking Cultures	BiPEB UF M		1		1						1	1							4
English-Speaking Cultures	BiPEB UF W		7	1	3	1	7		5		2		2		1				29
	Ges		8	1	4	1	7		5		3	1	2		1				33
English-Speaking Cultures	FWmP KF M		6		1		2	1	2		2					2		5	21
English-Speaking Cultures	FWmP KF W		17		17		13	4	17	1	8	1	6		3			4	91
	Ges		23		18		15	5	19	1	10	1	6		5			9	112
English-Speaking Cultures	FWmP PF M		5		3	2	8		3		4	1	3	1	4			5	39
English-Speaking Cultures	FWmP PF W		32	1	20		26	1	15	2	11	1	10	2	6	1		5	133
	Ges		37	1	23	2	34	1	18	2	15	2	13	3	10	1		10	172
English-Speaking Cultures	Master M		26		14	1	8	1	3		2							3	58
English-Speaking Cultures	Master W		27		19		7		7		5		2	1	6	1		6	81
	Ges		53		33	1	15	1	10		7		2	1	6	1		9	139
Frankoromanistik	BA LA GY/OS LF M		3		3		2	2	5		3		1		1			5	25
Frankoromanistik	BA LA GY/OS LF W		11	1	9	1	11		11	1	10		5		1	2	10		73
	Ges		14	1	12	1	13	2	16	1	13		6		2	2	15		98
Frankoromanistik	FWmP KF M						1					1				1			3
Frankoromanistik	FWmP KF W		3				4		3		1	1						3	15
	Ges		3				5		3		2	1				1		3	18
Frankoromanistik	FWmP PF M		1													1		1	3
Frankoromanistik	FWmP PF W		4		1	1	1		1				1					1	10
	Ges		5		1	1	1		1				1			1		2	13
Französisch	M.Ed.Gy/OS LF M											2		2					2
Französisch	M.Ed.Gy/OS LF W						1		5		3	1	14		14			19	57
	Ges						1		5		5	1	16		14			21	63
Hispanistik/Spanisch	BA LA GY/OS LF M		7		3		6	1	3	1	1				2			3	27
Hispanistik/Spanisch	BA LA GY/OS LF W		12	2	20	2	16	1	16	1	14	1	3	1	2	1		7	99
	Ges		19	2	23	2	22	2	19	2	15	1	3	1	4	1		10	126
Hispanistik/Spanisch	FWmP KF M		1		1				1				1						4
Hispanistik/Spanisch	FWmP KF W		7		4		1		1				3		1			2	19
	Ges		8		5		1		2				4		1			2	23

Fortsetzung: Studienfälle nach Hochschulsesemestern

Fachbereich 10			Hochschulsemester														Ges	
Studiengang	Abschluss	G	1	2	3	4	5	6	7	8	9	10	11	12	13	14		>14
Hispanistik/Spanisch	FWmP	PF M	1				1				1		1		1			5
Hispanistik/Spanisch	FWmP	PF W	2		1		3		3		3						2	14
Ges			3		1		4		3		4		1		1		2	19
Language Sciences	Master	M													1		1	2
Language Sciences	Master	W	1				1									1	7	10
Ges			1				1								1	1	8	12
Linguistik/Language Sciences	FWmP	KF M	2				1		3	1	1	1	1		1		2	13
Linguistik/Language Sciences	FWmP	KF W	9		5		8		1		3		5		1		3	35
Ges			11		5		9		4	1	4	1	6		2		5	48
Linguistik/Language Sciences	FWmP	PF M	2		2		1		2		1					1	7	16
Linguistik/Language Sciences	FWmP	PF W	8		7		6	1	16		5		7		3	1	11	65
Ges			10		9		7	1	18		6		7		3	2	18	81
Romanistik International	Master	W							1								3	4
Ges									1								3	4
Romanistik Intern. DD Madrid	Master	W			1													1
Ges					1													1
Spanisch	M.Ed.Gy/OS	LF M										1	5		3	1	4	14
Spanisch	M.Ed.Gy/OS	LF W					2		1		6	1	10	1	9	2	18	50
Ges							2		1		6	2	15	1	12	3	22	64
Transkulturelle Studien	Master	M	1						1					1	1		6	10
Transkulturelle Studien	Master	W	1				1		5	1	5	1	10	3	9	5	51	92
Ges			2				1		6	1	5	1	10	4	10	5	57	102
Transk. Studien DD Istanbul	Master	M															1	1
Ges																	1	1
Transnationale Literaturwiss.	Master	M							1		2	1			2		7	13
Transnationale Literaturwiss.	Master	W			1				3		4		3	2	4	1	16	34
Ges					1				4		6	1	3	2	6	1	23	47

Studienfälle im FB 10: 3485

3. Studienfälle nach Alter im WS 22/23

Fachbereich 10			Gesamt		1. FS		1. HS	
Studiengang	Abschluss		Anz	MW	Anz	MW	Anz	MW
Deutsch	BiPEB	EF	163	24,16	41	21,24	32	20,6
Deutsch	BiPEB	UF	385	24,41	104	22,50	74	21,04
Deutsch	M.Ed. Berufl.	LF	17	31,98	6	31,42		
Deutsch	M.Ed.Grund	EF	98	27,59	29	25,41		
Deutsch	M.Ed.Grund	UF	151	27,22	38	25,85		
Deutsch	M.Ed.Gy/OS	LF	189	28,35	38	26,77		
Deutsch	M.Ed.IP Grund	EF	4	31,07				
Deutsch	M.Ed.IP Grund	UF	114	28,00	36	26,48		
Deutsch	M.Ed.IP Gy/OS	LF	11	26,52	9	25,47		
Englisch	M.Ed. Berufl.	LF	6	31,65				
Englisch	M.Ed.Grund	EF	2	27,33				
Englisch	M.Ed.Grund	UF	8	25,50				
Englisch	M.Ed.Gy/OS	LF	139	28,01	32	26,58		
Englisch	M.Ed.IP Grund	EF	10	29,72	3	32,13		
Englisch	M.Ed.IP Gy/OS	LF	2	26,61	1	24,99		
English-Speaking Cultures/Englisch	BA IP Gy/OS	LF	25	23,70	6	22,20	3	20,36
English-Speaking Cultures/Englisch	BA LA GY/OS	LF	312	24,24	90	21,38	60	20,48
English-Speaking Cultures/Englisch	BiPEB	EF	5	23,71	1	21,26	1	21,26
English-Speaking Cultures/Englisch	BiPEB	UF	33	22,92	10	21,14	8	19,92
English-Speaking Cultures/Englisch	FWmP	KF	112	23,42	30	21,36	23	20,7
English-Speaking Cultures/Englisch	FWmP	PF	172	23,64	57	21,52	37	20,15
English-Speaking Cultures	Master		139	27,03	60	25,56	53	25,66
Frankoromanistik/Französisch	BA LA GY/OS	LF	98	26,30	18	22,03	14	20,85
Frankoromanistik/Französisch	FWmP	KF	18	23,60	3	19,36	3	19,36
Frankoromanistik/Französisch	FWmP	PF	13	25,87	5	24,19	5	24,19
Französisch	M.Ed.Gy/OS	LF	63	28,14	17	25,96		

Fortsetzung: Studienfälle nach Alter

Fachbereich 10			Gesamt		1. FS		1. HS	
Studiengang	Abschluss		Anz	MW	Anz	MW	Anz	MW
Germanistik	Master		42	28,48	5	25,23	1	25,47
Germanistik/Deutsch	BA IP Gy/OS	LF	66	25,68	17	21,83	14	21,58
Germanistik/Deutsch	BA LA berufl.	LF	18	28,44	4	25,17	1	22,97
Germanistik/Deutsch	BA LA GY/OS	LF	294	25,40	57	22,62	34	20,66
Germanistik/Deutsch	FWmP	KF	89	24,48	21	21,10	16	20,48
Germanistik/Deutsch	FWmP	PF	159	25,20	37	21,01	29	20,16
Hispanistik/Spanisch	BA LA GY/OS	LF	126	25,20	34	23,18	19	21,05
Hispanistik/Spanisch	FWmP	KF	23	24,34	11	24,19	8	22,19
Hispanistik/Spanisch	FWmP	PF	19	29,94	3	26,17	3	26,17
Language Sciences	Master		12	33,72	1	28,55	1	28,55
Linguistik/Language Sciences	FWmP	KF	48	23,95	13	20,23	11	20,07
Linguistik/Language Sciences	FWmP	PF	81	26,99	16	21,70	10	20,92
Romanistik International	Master		4	36,67				
Romanistik International Dual Degree Madrid	Master		1	28,03				
Spanisch	M.Ed.Gy/OS	LF	64	28,53	15	28,16		
Transnationale Literaturwissenschaft	Master		47	27,38	8	24,21		

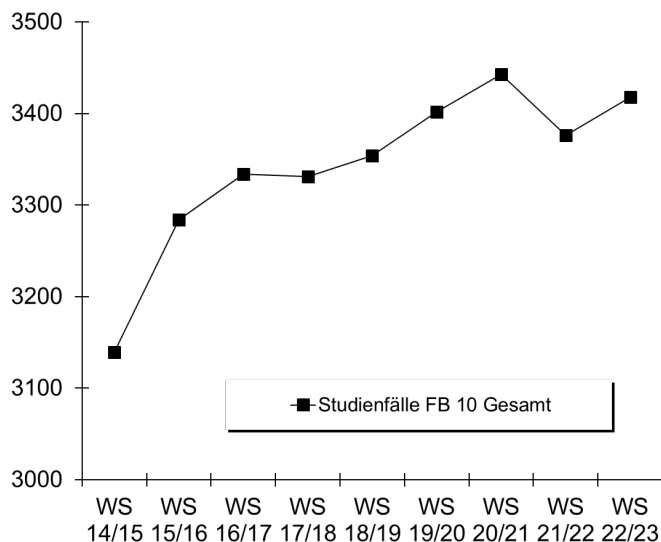
4. Studienfallentwicklung vom WS 14/15 – WS 22/23

a) Studienfälle insgesamt

		WS 14/15	WS 15/16	WS 16/17	WS 17/18	WS 18/19	WS 19/20	WS 20/21	WS 21/22	WS 22/23
Studienfälle FB 10 Gesamt	Ges	3139	3284	3334	3331	3354	3402	3443	3376	3418
	M	669	695	729	740	742	760	765	768	807
	W	2470	2589	2605	2591	2612	2642	2678	2608	2611
Deutsch/Germanistik		1719	1753	1795	1793	1790	1845	1823	1817	1814
Bachelor	Ges	1239	1188	1211	1245	1293	1335	1253	1192	1174
	M	278	271	282	275	269	281	264	266	261
	W	961	917	929	970	1024	1054	989	926	913
Master	Ges	463	550	565	530	479	493	553	612	626
	M	66	79	83	96	97	87	95	108	117
	W	397	471	482	434	382	406	458	504	509
Promotion	Ges	17	15	19	18	18	17	17	13	14
	M	4	4	6	5	4	5	5	5	4
	W	13	11	13	13	14	12	12	8	10
Englisch/Anglistik		611	698	715	729	813	827	890	907	978
Bachelor	Ges	456	560	582	588	664	643	651	618	659
	M	129	153	151	156	179	180	180	170	183
	W	327	407	431	432	485	463	471	448	476
Master	Ges	144	125	118	125	132	171	227	275	306
	M	34	36	33	38	37	38	61	81	106
	W	110	89	85	87	95	133	166	194	200
Promotion	Ges	11	13	15	16	17	13	12	14	13
	M	3	2	4	4	5	3	1	1	2
	W	8	11	11	12	12	10	11	13	11

Fortsetzung: Studienfälle insgesamt

		WS 14/15	WS 15/16	WS 16/17	WS 17/18	WS 18/19	WS 19/20	WS 20/21	WS 21/22	WS 22/23
Französisch		271	310	282	287	263	251	248	212	193
Bachelor	Ges	215	238	208	208	187	178	174	148	129
	M	32	34	40	36	32	32	34	34	31
	W	183	204	168	172	155	146	140	114	98
Master	Ges	56	72	74	71	65	68	71	64	63
	M	4	5	5	9	10	10	9	5	6
	W	52	67	69	62	55	58	62	59	57
Promotion	Ges				8	11	5	3		1
	M				1	2	1	1		
	W				7	9	4	2		1
Linguistik / Language Sciences		189	207	207	195	184	193	181	154	149
Bachelor	Ges	141	162	166	161	155	166	160	137	129
	M	34	39	50	38	32	46	35	27	29
	W	107	123	116	123	123	120	125	110	100
Master	Ges	38	31	26	25	20	18	14	10	12
	M	3	2	2	3	2	3	3	3	2
	W	35	29	24	22	18	15	11	7	10
Promotion	Ges	10	14	15	9	9	9	7	7	8
	M	3	5	4	3	2	3	2	3	3
	W	7	9	11	6	7	6	5	4	5
Romanistik International						3	8	6	5	5
Master	Ges					3	8	6	5	5
	M					1	3	2	1	
	W					2	5	4	4	5
Spanisch		286	248	255	271	252	236	252	232	232
Bachelor	Ges	188	166	183	201	191	181	194	168	168
	M	45	39	41	53	51	44	51	36	36
	W	143	127	142	148	140	137	143	132	132
Master	Ges	98	82	72	70	61	55	58	64	64
	M	23	15	17	17	14	15	12	14	14
	W	75	67	55	53	47	40	46	50	50
Transnat. Literaturwiss.		57	63	68	56	49	42	43	49	47
Master	Ges	57	63	68	56	49	42	43	49	47
	M	9	9	7	6	5	9	10	14	13
	W	48	54	61	50	44	33	33	35	34



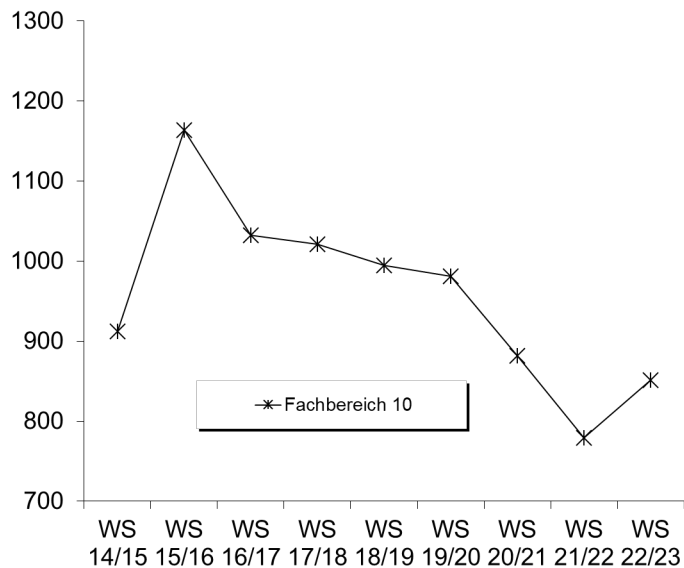
b) Studienfälle im 1. Fachsemester

Studiengang	Abschluss		WS 14/15	WS 15/16	WS 16/17	WS 17/18	WS 18/19	WS 19/20	WS 20/21	WS 21/22	WS 22/23
Germanistik/Deutsch	BA BiPEb EF	M	10	8	13	7	10	16	9	15	5
		W	36	40	41	52	34	42	23	28	36
		Ges	46	48	54	59	44	58	32	43	41
Germanistik/Deutsch	BA BiPEb UF	M	18	22	24	27	17	21	8	15	15
		W	93	93	106	103	106	113	89	72	89
		Ges	111	115	130	130	123	134	97	87	104
Germanistik/Deutsch	BA FWmP KF	M	4	10	6	8	4	4	5	2	6
		W	19	29	28	31	29	20	23	20	15
		Ges	23	39	34	39	33	24	28	22	21
Germanistik/Deutsch	BA FWmP PF	M	11	5	12	13	10	9	9	7	7
		W	50	53	49	51	47	44	48	19	30
		Ges	61	58	61	64	57	53	57	26	37
Germanistik/Deutsch	BA LA Gym/OS LF	M	26	29	28	30	30	22	15	21	18
		W	68	83	67	79	70	56	42	62	39
		Ges	94	112	95	109	100	78	57	83	57
Germanistik	Master	M	2	5		1	5	2	3	2	
		W	15	13	7	6	9	10	7	5	5
		Ges	17	18	7	7	14	12	10	7	5
Germanistik/Deutsch	M.Ed.Grund EF	M		1		4	4	1	6	5	5
		W	15	19	11	10	20	24	22	21	24
		Ges	15	20	11	14	24	25	28	26	29
Germanistik/Deutsch	M.Ed.Grund UF	M	3	7	2	4	7	6	5	6	5
		W	27	31	34	34	34	42	42	45	33
		Ges	30	38	36	38	41	48	47	51	38
Germanistik/Deutsch	M.Ed.Inkl.P/SP EF	M				1					4
		W	2	4	2	1	1	2	2	1	13
		Ges	2	4	2	2	1	2	2	1	17
Germanistik/Deutsch	M.Ed.Inkl.P/SP UF	M	1	6	7	4	2	5	2	6	7
		W	35	68	44	25	20	20	29	26	29
		Ges	36	74	51	29	22	25	31	32	36
Germanistik/Deutsch	M.Ed.Gym/OS LF	M	3	12	16	15	10	13	7	9	10
		W	33	36	33	43	45	41	39	38	28
		Ges	36	48	49	58	55	54	46	47	38
English Speaking Cultures	BA BiPEb EF	M			2						
		W	4	13	6	6	3	5	3		1
		Ges	4	13	8	6	3	5	3		1
English Speaking Cultures	BA BiPEb UF	M		3		2	4	3	2	1	1
		W	9	10	9	5	4	5	11	8	9
		Ges	9	13	9	7	8	8	13	9	10
English Speaking Cultures	BA FWmP KF	M	3	18	13	6	8	8	9	3	6
		W	12	33	34	24	38	27	26	24	24
		Ges	15	51	47	30	46	35	35	27	30
English Speaking Cultures	BA FWmP PF	M	8	16	16	7	15	8	11	10	11
		W	17	54	47	36	52	35	46	30	46
		Ges	25	70	63	43	67	43	57	40	57
English Speaking Cultures	BA LA Gym/OS LF	M	18	23	19	37	38	33	25	25	41
		W	40	59	66	67	53	58	46	40	49
		Ges	58	82	85	104	91	91	71	65	90
English Speaking Cultures	M.Ed.Inkl.P/SP EF	M							2		
		W	3	1	2	2	2	2	5		3
		Ges	3	1	2	2	2	2	7		3
English Speaking Cultures	M.Ed.Ber. LF	M	1	2	1		1		2		1
		W		1						1	
		Ges	1	3	1		1		2	1	1
English Speaking Cultures	M.Ed.Grund EF	M				1					
		W			2			3	1	1	
		Ges			2	1		3	1	1	

Fortsetzung: Studienfälle im 1. Fachsemester

Studiengang	Abschluss		WS 14/15	WS 15/16	WS 16/17	WS 17/18	WS 18/19	WS 19/20	WS 20/21	WS 21/22	WS 22/23
English Speaking Cultures	M.Ed.Grund UF	M					1				
		W			5	3	2	7	3	2	
		Ges			5	3	3	7	3	2	
English Speaking Cultures	M.Ed.Gym/OS LF	M	2	5	4	8	10	6	5	11	13
		W	10	11	20	19	19	28	20	32	19
		Ges	12	16	24	27	29	34	25	43	32
E-SC	Master	M					3	9	18	16	29
		W					23	23	20	28	31
		Ges					26	32	38	44	60
Frankoromanist./Franzö.	BA FWmP KF	M	2	2	4	2		1	1		
		W	11	19	6	2	9	2	5	2	3
		Ges	13	21	10	4	9	3	6	2	3
Frankoromanist./Franzö.	BA FWmP PF	M	3	1	2	1		2	1		1
		W	6	8	8	8	6	6	5	4	4
		Ges	9	9	10	9	6	8	6	4	5
Frankoromanist./Franzö.	BA LA Gym/OS LF	M	7	12	7	8	9	5	5	5	5
		W	43	65	44	49	22	33	21	15	13
		Ges	50	77	51	57	31	38	26	20	18
Frankoromanist./Franzö.	M.Ed.Gym/OS LF	M			1	5	4	2	2	1	3
		W	5	23	19	10	18	20	18	7	14
		Ges	5	23	20	15	22	22	20	8	17
Hispanistik/Spanisch	BA FWmP KF	M		2	1		1	4	3	1	1
		W	7	5	7	8	8	6	3	3	10
		Ges	7	7	8	8	9	10	6	4	11
Hispanistik/Spanisch	BA FWmP PF	M	2		3	5	2	1	4		1
		W	10	6	8	3	4	3	7	3	2
		Ges	12	6	11	8	6	4	11	3	3
Hispanistik/Spanisch	BA LA Gym/OS LF	M	11	6	11	14	9	7	13	5	9
		W	33	30	32	40	29	32	32	21	25
		Ges	44	36	43	54	38	39	45	26	34
Hispanistik/Spanisch	M.Ed.Gym/OS LF	M	5	3	4	4	5	6	3	5	2
		W	9	14	15	13	12	12	15	12	13
		Ges	14	17	19	17	17	18	18	17	15
Language Sciences	Master	M		2		2	2	1			
		W	10	12	7	6	3		1		1
		Ges	10	14	7	8	5	1	1		1
Linguistik	BA FWmP KF	M	7	4	12	4	2	7	6		3
		W	19	26	18	20	27	5	13	12	10
		Ges	26	30	30	24	29	12	19	12	13
Linguistik	BA FWmP PF	M	2	10	9	2	3	9	3	5	4
		W	26	26	17	28	15	28	25	11	12
		Ges	28	36	26	30	18	37	28	16	16
Romanistik International	Master	M					1	2			
		W					2	3	1	1	
		Ges					3	5	1	1	
Transnat.Literaturwiss.	Master	M	4	2	5	1	3	3	1	3	1
		W	15	18	15	14	9	8	4	6	7
		Ges	19	20	20	15	12	11	5	9	8
Fachbereich 10		M	174	224	222	223	220	216	185	179	214
		W	738	940	810	798	775	765	697	600	637
		Ges	912	1164	1032	1021	995	981	882	779	851

Fortsetzung: Grafik zu Studienfälle im 1. Fachsemester



5. Studienfallkohorten bis zum WS 20/21

English Speaking C. BA BiPeB EF	Fachsemester								
	Abbruch oder Wechsel in RSZ						>RSZ		
	1	2	3	4	5	6	7	8	9
Kohorte 15/16	13	10	5	5	4	3	1	1	
Schwund in %		23%	62%	62%	69%	77%	92%	92%	100%
Kohorte 16/17	8	9	7	6	6	6	4	4	
Schwund in %		-13%	13%	25%	25%	25%	50%	50%	100%
Kohorte 17/18	6	6	6	5	5	5	100%	100%	100%
Schwund in %				17%	17%	17%			
Kohorte 18/19	3	2	2	2	2	2	2	2	
Schwund in %		33%	33%	33%	33%	33%	33%	33%	100%
Kohorte 19/20	5	5	5	5	3	3	3		
Schwund in %					40%	40%	40%		
Kohorte 20/21	3	3	2	2	2				
Schwund in %			33%	33%	33%				

English Speaking C. BA FWmP KF	Fachsemester								
	Abbruch oder Wechsel in RSZ						>RSZ		
	1	2	3	4	5	6	7	8	9
Kohorte 15/16	51	47	31	31	28	27	20	17	11
Schwund in %		8%	39%	39%	45%	47%	61%	67%	78%
Kohorte 16/17	47	45	25	26	24	23	16	16	9
Schwund in %		4%	47%	45%	49%	51%	66%	66%	81%
Kohorte 17/18	30	24	20	20	18	16	15	15	8
Schwund in %		20%	33%	33%	40%	47%	50%	50%	73%
Kohorte 18/19	46	39	28	26	24	25	20	18	13
Schwund in %		15%	39%	43%	48%	46%	57%	61%	72%
Kohorte 19/20	35	28	23	22	20	20	18		
Schwund in %		20%	34%	37%	43%	43%	49%		
Kohorte 20/21	35	33	25	22	19				
Schwund in %		6%	29%	37%	46%				

English Speaking C. BA FWmP PF	Fachsemester								
	Abbruch oder Wechsel in RSZ						>RSZ		
	1	2	3	4	5	6	7	8	9
Kohorte 15/16	70	53	35	30	25	24	18	16	9
Schwund in %		24%	50%	57%	64%	66%	74%	77%	87%
Kohorte 16/17	63	52	36	30	26	24	20	17	12
Schwund in %		17%	43%	52%	59%	62%	68%	73%	81%
Kohorte 17/18	43	37	24	23	17	15	15	15	13
Schwund in %		14%	44%	47%	60%	65%	65%	65%	70%
Kohorte 18/19	67	59	45	37	29	26	20	19	14
Schwund in %		12%	33%	45%	57%	61%	70%	72%	79%
Kohorte 19/20	43	36	25	23	20	20	18		
Schwund in %		16%	42%	47%	53%	53%	58%		
Kohorte 20/21	57	55	37	36	32				
Schwund in %		4%	35%	37%	44%				

Fortsetzung: Studienfallkohorten

English Speaking C. BA LA	Fachsemester								
	Abbruch oder Wechsel in RSZ						>RSZ		
	1	2	3	4	5	6	7	8	9
Kohorte 15/16	82	83	70	69	59	59	48	44	26
Schwund in %		-1%	15%	16%	28%	28%	41%	46%	68%
Kohorte 16/17	85	80	67	65	60	60	42	41	29
Schwund in %		6%	21%	24%	29%	29%	51%	52%	66%
Kohorte 17/18	104	103	91	86	79	68	61	53	29
Schwund in %		1%	13%	17%	24%	35%	41%	49%	72%
Kohorte 18/19	91	86	65	64	52	48	35	32	20
Schwund in %		5%	29%	30%	43%	47%	62%	65%	78%
Kohorte 19/20	91	86	74	72	64	63	49		
Schwund in %		5%	19%	21%	30%	31%	46%		
Kohorte 20/21	71	69	62	58	52				
Schwund in %		3%	13%	18%	27%				

Englisch M. Ed Gy/OS	Fachsemester						
	<= RSZ				>RSZ		
	1	2	3	4	5	6	7
Kohorte 15/16	16	22	22	22	16	11	4
Schwund in %		-38%	-38%	-38%		31%	75%
Kohorte 16/17	24	34	31	28	16	8	4
Schwund in %		-42%	-29%	-17%	33%	67%	83%
Kohorte 17/18	27	31	31	31	19	13	11
Schwund in %		-15%	-15%	-15%	30%	52%	59%
Kohorte 18/19	29	32	30	29	21	15	11
Schwund in %		-10%	-3%		28%	48%	62%
Kohorte 19/20	34	40	40	40	34	24	13
Schwund in %		-18%	-18%	-18%		29%	62%
Kohorte 20/21	25	34	36	33	31		
Schwund in %		-36%	-44%	-32%	-24%		

Frankromanist BA FWmP KF	Fachsemester								
	Abbruch oder Wechsel in RSZ						>RSZ		
	1	2	3	4	5	6	7	8	9
Kohorte 15/16	21	17	9	9	5	5	4	3	1
Schwund in %		19%	57%	57%	76%	76%	81%	86%	95%
Kohorte 16/17	10	11	7	6	4	4	4	4	3
Schwund in %		-10%	30%	40%	60%	60%	60%	60%	70%
Kohorte 17/18	4	5	4	3	2	2	2	2	
Schwund in %		-25%		25%	50%	50%	50%	50%	100%
Kohorte 18/19	9	7	6	5	3	3	2	2	2
Schwund in %		22%	33%	44%	67%	67%	78%	78%	78%
Kohorte 19/20	3	4	2	2	2	2	2		
Schwund in %		-33%	33%	33%	33%	33%	33%		
Kohorte 20/21	6	7	6	5	5				
Schwund in %		-17%		17%	17%				

Frankromanist BA FWmP PF	Fachsemester								
	Abbruch oder Wechsel in RSZ						>RSZ		
	1	2	3	4	5	6	7	8	9
Kohorte 15/16	9	7	2	1	1	2	1	1	
Schwund in %		22%	78%	89%	89%	78%	89%	89%	100%
Kohorte 16/17	10	9	7	7	4	4	3	3	2
Schwund in %		10%	30%	30%	60%	60%	70%	70%	80%
Kohorte 17/18	9	7	3	3	4	3	3	2	1
Schwund in %		22%	67%	67%	56%	67%	67%	78%	89%
Kohorte 18/19	6	5	2	2	1	1			
Schwund in %		17%	67%	67%	83%	83%	100%	100%	100%
Kohorte 19/20	8	7	4	2	1	1	1		
Schwund in %		13%	50%	75%	88%	88%	88%		
Kohorte 20/21	6	5	2	2	1				
Schwund in %		17%	67%	67%	83%				

Fortsetzung: Studienfallkohorten

Frankoromanist BA LA	Fachsemester								
	Abbruch oder Wechsel in RSZ						>RSZ		
	1	2	3	4	5	6	7	8	9
Kohorte 15/16	77	68	48	43	37	35	25	23	11
Schwund in %		12%	38%	44%	52%	55%	68%	70%	86%
Kohorte 16/17	51	47	36	36	27	28	21	16	9
Schwund in %		8%	29%	29%	47%	45%	59%	69%	82%
Kohorte 17/18	57	50	43	40	35	34	30	26	14
Schwund in %		12%	25%	30%	39%	40%	47%	54%	75%
Kohorte 18/19	31	29	22	21	19	17	13	12	5
Schwund in %		6%	29%	32%	39%	45%	58%	61%	84%
Kohorte 19/20	38	34	32	30	27	27	17		
Schwund in %		11%	16%	21%	29%	29%	55%		
Kohorte 20/21	26	26	20	18	17				
Schwund in %			23%	31%	35%				

Frankoromanistik M. Ed Gy/OS	Fachsemester						
	<= RSZ				>RSZ		
	1	2	3	4	5	6	7
Kohorte 15/16	23	27	23	23	13	6	2
Schwund in %		-17%			43%	74%	91%
Kohorte 16/17	20	25	21	19	16	6	2
Schwund in %		-25%	-5%	5%	20%	70%	90%
Kohorte 17/18	15	17	16	16	13	4	2
Schwund in %		-13%	-7%	-7%	13%	73%	87%
Kohorte 18/19	22	24	20	20	17	11	6
Schwund in %		-9%	9%	9%	23%	50%	73%
Kohorte 19/20	22	15	26	25	21	16	8
Schwund in %		32%	-18%	-14%	5%	27%	64%
Kohorte 20/21	20	27	23	23	21		
Schwund in %		-35%	-15%	-15%	-5%		

Germanistik/Deutsch BA BiPeB EF	Fachsemester								
	Abbruch oder Wechsel in RSZ						>RSZ		
	1	2	3	4	5	6	7	8	9
Kohorte 15/16	48	47	39	35	32	33	14	12	2
Schwund in %		2%	19%	27%	33%	31%	71%	75%	96%
Kohorte 16/17	54	53	47	46	42	40	23	15	10
Schwund in %		2%	13%	15%	22%	26%	57%	72%	81%
Kohorte 17/18	59	57	47	46	43	41	20	16	9
Schwund in %		3%	20%	22%	27%	31%	66%	73%	85%
Kohorte 18/19	44	42	39	38	35	35	16	14	9
Schwund in %		5%	11%	14%	20%	20%	64%	68%	80%
Kohorte 19/20	58	56	52	52	52	51	29		
Schwund in %		3%	10%	10%	10%	12%	50%		
Kohorte 20/21	32	32	32	30	29				
Schwund in %				6%	9%				

Germanistik/Deutsch BA BiPeB UF	Fachsemester								
	Abbruch oder Wechsel in RSZ						>RSZ		
	1	2	3	4	5	6	7	8	9
Kohorte 15/16	115	117	104	99	96	89	36	32	14
Schwund in %		-2%	10%	14%	17%	23%	69%	72%	88%
Kohorte 16/17	130	125	119	113	109	108	60	54	33
Schwund in %		4%	8%	13%	16%	17%	54%	58%	75%
Kohorte 17/18	130	129	123	121	116	110	46	42	22
Schwund in %		1%	5%	7%	11%	15%	65%	68%	83%
Kohorte 18/19	123	117	110	98	94	92	46	41	24
Schwund in %		5%	11%	20%	24%	25%	63%	67%	80%
Kohorte 19/20	134	122	120	117	107	105	60		
Schwund in %		9%	10%	13%	20%	22%	55%		
Kohorte 20/21	97	100	96	93	87				
Schwund in %		-3%	1%	4%	10%				

Fortsetzung: Studienfallkohorten

Germanistik BA FWmP KF	Fachsemester								
	Abbruch oder Wechsel in RSZ						>RSZ		
	1	2	3	4	5	6	7	8	9
Kohorte 15/16	39	36	30	30	26	25	19	17	11
Schwund in %	8%	23%	23%	33%	36%	51%	56%	72%	
Kohorte 16/17	34	32	32	22	22	22	17	17	9
Schwund in %	6%	6%	35%	35%	35%	50%	50%	74%	
Kohorte 17/18	39	34	35	32	27	23	21	18	10
Schwund in %	13%	10%	18%	31%	41%	46%	54%	74%	
Kohorte 18/19	33	29	24	28	27	24	19	15	11
Schwund in %	12%	27%	15%	18%	27%	42%	55%	67%	
Kohorte 19/20	24	18	10	9	7	7	6		
Schwund in %	25%	58%	63%	71%	71%	75%			
Kohorte 20/21	28	28	14	13	12				
Schwund in %		50%	54%	57%					

Germanistik BA FWmP PF	Fachsemester								
	Abbruch oder Wechsel in RSZ						>RSZ		
	1	2	3	4	5	6	7	8	9
Kohorte 15/16	58	56	43	39	38	39	25	21	11
Schwund in %	3%	26%	33%	34%	33%	57%	64%	81%	
Kohorte 16/17	61	58	47	41	36	34	26	21	15
Schwund in %	5%	23%	33%	41%	44%	57%	66%	75%	
Kohorte 17/18	64	58	36	36	32	30	21	17	13
Schwund in %	9%	44%	44%	50%	53%	67%	73%	80%	
Kohorte 18/19	57	53	40	36	30	32	20	17	11
Schwund in %	7%	30%	37%	47%	44%	65%	70%	81%	
Kohorte 19/20	53	40	34	30	28	28	26		
Schwund in %	25%	36%	43%	47%	47%	51%			
Kohorte 20/21	57	52	44	40	35				
Schwund in %	9%	23%	30%	39%					

Germanistik BA LA	Fachsemester								
	Abbruch oder Wechsel in RSZ						>RSZ		
	1	2	3	4	5	6	7	8	9
Kohorte 15/16	112	115	107	104	89	85	54	45	25
Schwund in %		-3%	4%	7%	21%	24%	52%	60%	78%
Kohorte 16/17	95	94	83	83	73	72	47	40	35
Schwund in %		1%	13%	13%	23%	24%	51%	58%	63%
Kohorte 17/18	109	108	96	94	85	78	53	42	28
Schwund in %		1%	12%	14%	22%	28%	51%	61%	74%
Kohorte 18/19	100	90	82	73	66	64	46	34	23
Schwund in %		10%	18%	27%	34%	36%	54%	66%	77%
Kohorte 19/20	78	79	68	67	63	60	47		
Schwund in %		-1%	13%	14%	19%	23%	40%		
Kohorte 20/21	57	63	61	63	60				
Schwund in %		-11%	-7%	-11%	-5%				

Germanistik Master	Fachsemester								
	<=RSZ				> RSZ/Abgang wg. Abschluß				
	1	2	3	4	5	6	7	8	9
Kohorte 15/16	18	15	15	13	12	6	3	2	2
Schwund in %		17%	17%	28%	33%	67%	83%	89%	89%
Kohorte 16/17	7	8	8	7	6	4	5	4	3
Schwund in %		-14%	-14%		14%	43%	29%	43%	57%
Kohorte 17/18	7	7	7	7	5	2	1	1	1
Schwund in %					29%	71%	86%	86%	86%
Kohorte 18/19	14	15	14	14	13	10	9	8	7
Schwund in %		-7%			7%	29%	36%	43%	50%
Kohorte 19/20	12	13	13	13	12	10	6		
Schwund in %		-8%	-8%	-8%		17%	50%		
Kohorte 20/21	10	10	9	9	9				
Schwund in %			10%	10%	10%				

Fortsetzung: Studienfallkohorten

Germanistik M. Ed Grund EF	Fachsemester						
	<= RSZ				>RSZ		
	1	2	3	4	5	6	7
Kohorte 15/16	20	22	22	22	11	5	1
Schwund in %		-10%	-10%	-10%	45%	75%	95%
Kohorte 16/17	11	12	12	12	10	4	
Schwund in %		-9%	-9%	-9%	9%	64%	100%
Kohorte 17/18	14	17	17	17	11	10	5
Schwund in %		-21%	-21%	-21%	21%	29%	64%
Kohorte 18/19	24	29	29	29	20	13	9
Schwund in %		-21%	-21%	-21%	17%	46%	63%
Kohorte 19/20	25	30	30	28	24	17	13
Schwund in %		-20%	-20%	-12%	4%	32%	48%
Kohorte 20/21	28	29	29	30	20		
Schwund in %		-4%	-4%	-7%	29%		

Germanistik M. Ed Grund UF	Fachsemester						
	<= RSZ				>RSZ		
	1	2	3	4	5	6	7
Kohorte 15/16	38	43	40	40	24	17	13
Schwund in %		-13%	-5%	-5%	37%	55%	66%
Kohorte 16/17	36	46	43	44	21	9	2
Schwund in %		-28%	-19%	-22%	42%	75%	94%
Kohorte 17/18	38	35	35	33	20	13	7
Schwund in %		8%	8%	13%	47%	66%	82%
Kohorte 18/19	41	41	41	41	20	13	6
Schwund in %					51%	68%	85%
Kohorte 19/20	48	57	56	56	43	43	15
Schwund in %		-19%	-17%	-17%	10%	10%	69%
Kohorte 20/21	47	51	49	42	31		
Schwund in %		-9%	-4%	11%	34%		

Germanistik M. Ed IP/SP UF	Fachsemester						
	<= RSZ				>RSZ		
	1	2	3	4	5	6	7
Kohorte 15/16	74	84	81	80	41	20	13
Schwund in %		-14%	-9%	-8%	45%	73%	82%
Kohorte 16/17	51	51	50	50	32	18	3
Schwund in %			2%	2%	37%	65%	94%
Kohorte 17/18	29	31	32	31	24	17	12
Schwund in %		-7%	-10%	-7%	17%	41%	59%
Kohorte 18/19	22	23	23	23	17	8	6
Schwund in %		-5%	-5%	-5%	23%	64%	73%
Kohorte 19/20	25	26	26	25	20	13	11
Schwund in %		-4%	-4%		20%	48%	56%
Kohorte 20/21	31	34	35	30	28		
Schwund in %		-10%	-13%	3%	10%		

Germanistik M. Ed Gy/OS	Fachsemester						
	<= RSZ				>RSZ		
	1	2	3	4	5	6	7
Kohorte 15/16	48	53	48	45	19	10	6
Schwund in %		-10%		6%	60%	79%	88%
Kohorte 16/17	49	58	59	54	34	20	7
Schwund in %		-18%	-20%	-10%	31%	59%	86%
Kohorte 17/18	58	62	62	58	34	21	18
Schwund in %		-7%	-7%		41%	64%	69%
Kohorte 18/19	55	59	59	61	41	33	18
Schwund in %		-7%	-7%	-11%	25%	40%	67%
Kohorte 19/20	54	58	56	53	39	28	19
Schwund in %		-7%	-4%	2%	28%	48%	65%
Kohorte 20/21	46	60	60	59	48		
Schwund in %		-30%	-30%	-28%	-4%		

Hispanistik BA FWmP KF	Fachsemester								
	Abbruch oder Wechsel in RSZ						>RSZ		
	1	2	3	4	5	6	7	8	9
Kohorte 15/16	7	6	5	3	3	3	2	2	1
Schwund in %		14%	29%	57%	57%	57%	71%	71%	86%
Kohorte 16/17	8	8	7	7	6	7	5	4	3
Schwund in %			13%	13%	25%	13%	38%	50%	63%
Kohorte 17/18	8	6	4	4	5	2	1	1	1
Schwund in %		25%	50%	50%	38%	75%	88%	88%	88%
Kohorte 18/19	9	7	2	3	2	2	2	2	1
Schwund in %		22%	78%	67%	78%	78%	78%	78%	89%
Kohorte 19/20	10	9	5	5	3	3	3		
Schwund in %		10%	50%	50%	70%	70%			
Kohorte 20/21	6	6	2	2	2				
Schwund in %			67%	67%	67%				

Fortsetzung: Studienfallkohorten

Hispanistik BA FWmP PF	Fachsemester								
	Abbruch oder Wechsel in RSZ						>RSZ		
	1	2	3	4	5	6	7	8	9
Kohorte 15/16	6	5	4	3	2	2	1	1	1
Schwund in %		17%	33%	50%	67%	67%	83%	83%	83%
Kohorte 16/17	11	11	7	6	6	5	3	2	1
Schwund in %			36%	45%	45%	55%	73%	82%	91%
Kohorte 17/18	8	7	3	2	2	1			
Schwund in %		13%	63%	75%	75%	88%	100%	100%	100%
Kohorte 18/19	6	7	6	6	5	5	5	1	1
Schwund in %		-17%			17%	17%	17%	83%	83%
Kohorte 19/20	4	3	4	5	5	5	4		
Schwund in %		25%		-25%	-25%	-25%			
Kohorte 20/21	11	9	7	6	6				
Schwund in %		18%	36%	45%	45%				

Hispanistik BA LA	Fachsemester								
	Abbruch oder Wechsel in RSZ						>RSZ		
	1	2	3	4	5	6	7	8	9
Kohorte 15/16	36	38	28	28	24	22	16	15	11
Schwund in %		-6%	22%	22%	33%	39%	56%	58%	69%
Kohorte 16/17	43	42	38	38	28	27	16	15	8
Schwund in %		2%	12%	12%	35%	37%	63%	65%	81%
Kohorte 17/18	54	52	42	37	32	30	23	14	6
Schwund in %		4%	22%	31%	41%	44%	57%	74%	89%
Kohorte 18/19	38	33	27	26	25	24	18	18	12
Schwund in %		13%	29%	32%	34%	37%	53%	53%	68%
Kohorte 19/20	39	36	29	25	25	24	19		
Schwund in %		8%	26%	36%	36%	38%	51%		
Kohorte 20/21	45	45	38	33	28				
Schwund in %			16%	27%	38%				

Hispanistik M. Ed Gy/OS	Fachsemester						
	<= RSZ				>RSZ		
	1	2	3	4	5	6	7
Kohorte 15/16	17	18	17	17	11	8	2
Schwund in %		-6%			35%	53%	88%
Kohorte 16/17	19	18	19	18	14	8	2
Schwund in %		5%		5%	26%	58%	89%
Kohorte 17/18	17	20	19	17	10	7	4
Schwund in %		-18%	-12%		41%	59%	76%
Kohorte 18/19	17	17	16	15	13	10	5
Schwund in %			6%	12%	24%	41%	71%
Kohorte 19/20	18	17	16	15	11	8	5
Schwund in %		6%	11%	17%	39%	56%	72%
Kohorte 20/21	18	27	26	26	22		
Schwund in %		-50%	-44%	-44%	-22%		

Linguistik BA FWmP KF	Fachsemester								
	Abbruch oder Wechsel in RSZ						>RSZ		
	1	2	3	4	5	6	7	8	9
Kohorte 15/16	30	24	13	11	11	10	7	8	6
Schwund in %		20%	57%	63%	63%	67%	77%	73%	80%
Kohorte 16/17	30	25	15	13	8	7	5	6	4
Schwund in %		17%	50%	57%	73%	77%	83%	80%	87%
Kohorte 17/18	24	21	10	10	9	10	9	7	6
Schwund in %		13%	58%	58%	63%	58%	63%	71%	75%
Kohorte 18/19	29	25	17	15	13	11	6	6	4
Schwund in %		14%	41%	48%	55%	62%	79%	79%	86%
Kohorte 19/20	12	8	3	3	4	4	4		
Schwund in %		33%	75%	75%	67%	67%	67%		
Kohorte 20/21	19	17	13	13	12				
Schwund in %		11%	32%	32%	37%				

Fortsetzung: Studienfallkohorten

Linguistik BA FWmP PF	Fachsemester								
	Abbruch oder Wechsel in RSZ						>RSZ		
	1	2	3	4	5	6	7	8	9
Kohorte 15/16	36	34	28	27	25	23	20	17	14
Schwund in %	6%	6%	22%	25%	31%	36%	44%	53%	61%
Kohorte 16/17	26	26	17	17	14	14	14	12	9
Schwund in %			35%	35%	46%	46%	46%	54%	65%
Kohorte 17/18	30	23	25	22	21	20	17	17	11
Schwund in %	23%	17%	17%	27%	30%	33%	43%	43%	63%
Kohorte 18/19	18	15	12	13	11	12	9	8	7
Schwund in %	17%	33%	28%	39%	33%	50%	56%	61%	
Kohorte 19/20	37	32	22	20	16	15	15		
Schwund in %	14%	41%	46%	57%	59%	59%			
Kohorte 20/21	28	22	13	8	6				
Schwund in %	21%	54%	71%	79%					

Language Sciences Master	Fachsemester								
	<=RSZ				> RSZ/Abgang wg. Abschluß				
	1	2	3	4	5	6	7	8	9
Kohorte 15/16	12	10	10	10	8	4	1	1	
Schwund in %		17%	17%	17%	33%	67%	92%	92%	100%
Kohorte 16/17	7	7	5	5	5	5	2	2	1
Schwund in %			29%	29%	29%	29%	71%	71%	86%
Kohorte 17/18	8	8	6	5	5	4	3	2	2
Schwund in %			25%	38%	38%	50%	63%	75%	75%
Kohorte 18/19	5	5	5	5	3	4	3	3	2
Schwund in %					40%	20%	40%	40%	60%

Transnat. Literaturwiss. Master	Fachsemester								
	<=RSZ				> RSZ/Abgang wg. Abschluß				
	1	2	3	4	5	6	7	8	9
Kohorte 15/16	20	23	19	18	17	13	8	6	3
Schwund in %		-15%	5%	10%	15%	35%	60%	70%	85%
Kohorte 16/17	14	15	12	11	10	6	2	2	1
Schwund in %		-7%	14%	21%	29%	57%	86%	86%	93%
Kohorte 17/18	15	16	12	11	10	9	9	8	7
Schwund in %		-7%	20%	27%	33%	40%	40%	47%	53%
Kohorte 18/19	12	13	13	13	13	11	10	9	5
Schwund in %		-8%	-8%	-8%	-8%	8%	17%	25%	58%
Kohorte 19/20	11	12	11	11	11	10	10		
Schwund in %		-9%				9%	9%		
Kohorte 20/21	5	6	6	6	5				
Schwund in %		-20%	-20%	-20%					

6. Abschlussprüfungen im Prüfungsjahr 2022 (01.10.2021-30.09.2022)

Fach	Abschluss	WS 21/22			SoSe 22			Prüfungsjahr 2022		
		M	W	Ges	M	W	Ges	M	W	Ges
Germanistik/Deutsch	BA BiPEb 1. UF	5	24	29	5	26	31	10	50	60
Germanistik/Deutsch	BA BiPEb 2. UF	2	8	10	4	16	20	6	24	30
Germanistik/Deutsch	BA BiPEb EF	4	11	15	3	16	19	7	27	34
Germanistik/Deutsch	BA FWmP PF	5	15	20	1	8	9	6	23	29
Germanistik/Deutsch	BA FWmP KF	1	7	8		5	5	1	12	13
Germanistik/Deutsch	BA LA Gym/OS 1.F.	6	26	32	3	11	14	9	37	46
Germanistik/Deutsch	BA LA Gym/OS 2.F.	3	17	20		9	9	3	26	29
Germanistik/Deutsch	Master	1	2	3	2	5	7	3	7	10
Germanistik / Deutsch	M.Ed.Grund 1.UF	2	18	20	2	27	29	4	45	49
Germanistik / Deutsch	M.Ed.Grund 2.UF	1	1	2	1	1	2	2	2	4
Germanistik / Deutsch	M.Ed.Grund EF	1	6	7	1	12	13	2	18	20
Germanistik / Deutsch	M.Ed.Gy/OS 1.LF	1	15	16	2	12	14	3	27	30
Germanistik / Deutsch	M.Ed.InkIPä 2.UF	2	8	10	1	10	11	3	18	21
English-Speaking Cultures	BA BiPEb 2. UF	1	1	2		1	1	1	2	3
English-Speaking Cultures	BA BiPEb EF					2	2		2	2
English-Speaking Cultures	BA FWmP PF	1	6	7		4	4	1	10	11
English-Speaking Cultures	BA FWmP KF	2	12	14		8	8	2	20	22
English-Speaking Cultures	BA LA Gym/OS 1.F.	3	13	16	5	11	16	8	24	32
English-Speaking Cultures	BA LA Gym/OS 2.F.	7	15	22	5	8	13	12	23	35
English-Speaking Cultures	Master	1	1	2	2	12	14	3	13	16

Fortsetzung: Abschlussprüfungen im Prüfungsjahr

Fach	Abschluss	WS 21/22			SoSe 22			Prüfungsjahr 2022		
		M	W	Ges	M	W	Ges	M	W	Ges
English-Speaking Cult.	M.Ed.Grund 2.UF		2	2		3	3		5	5
English-Speaking Cult.	M.Ed.Grund EF		1	1		1	1		2	2
English-Speaking Cult.	M.Ed.Gy/OS 1.LF	3	6	9	5	8	13	8	14	22
English-Speaking Cult.	M.Ed.InkIPä EF					1	1		1	1
Frankoromanistik/Französ.	BA FWmP PF		1	1		1	1		2	2
Frankoromanistik/Französ.	BA FWmP KF					1	1		1	1
Frankoromanistik/Französ.	BA LA Gym/OS 1.F.	1	3	4	1	3	4	2	6	8
Frankoromanistik/Französ.	BA LA Gym/OS 2.F.		1	1		1	1		2	2
Frankoroman./Französisch	M.Ed.Gy/OS 1.LF	1	1	2		6	6	1	7	8
Language Sciences	Master		1	1					1	1
Linguistik / Language Sciences	BA FWmP PF	1	7	8		3	3	1	10	11
Linguistik / Language Sciences	BA FWmP KF	1	1	2		1	1	1	2	3
Hispanistik/Spanisch	BA FWmP PF		2	2		1	1		3	3
Hispanistik/Spanisch	BA FWmP KF		1	1		2	2		3	3
Hispanistik/Spanisch	BA LA Gym/OS 1.F.		2	2		2	2		4	4
Hispanistik/Spanisch	BA LA Gym/OS 2.F.	1	4	5		7	7	1	11	12
Hispanistik / Spanisch	M.Ed.Gy/OS 1.LF					2	2		2	2
Transnat. Literaturwiss.	Master	1	1	2	2	5	7	3	6	9
FB Gesamt		58	240	298	45	252	297	103	492	595

7. Absolventen: Studiendauer und Alter im Prüfungsjahr 2022

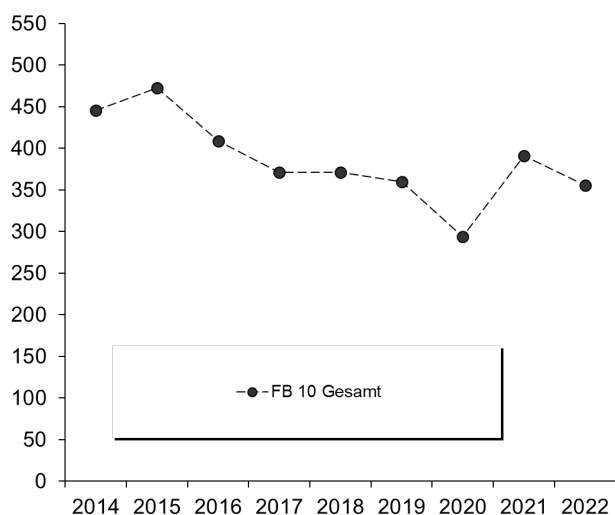
Fach	Abschluss	Anz	Studiendauer		Alter	
			MW	Median	MW	Median
Germanistik/Deutsch	BA BiPEb 1. UF	60	7,65	7	26,22	24,31
Germanistik/Deutsch	BA FWmP PF	29	8,31	8	25,37	23,97
Germanistik/Deutsch	BA LA Gym/OS 1.F.	46	8,78	8,5	26,72	24,83
Germanistik/Deutsch	1 Fach MEd. Grund	49	5,33	5	26,9	25,98
Germanistik/Deutsch	1 Fach MEd. Gy/OS	34	6,57	6	27,97	26,62
Germanistik	Master	10	7,5	6,5	27,22	27,66
English-Speaking-Cultures	BA FWmP PF	11	8,45	8	25,89	24,91
English-Speaking Cultures	BA LA Gym/OS 1.F.	32	8,34	8	25,73	24,4
English-Speaking-Cultures	1 Fach MEd. Gy/OS	23	6,95	6	30,86	28,75
ESC	Master	16	6,75	6	29,41	28,67
Frankoromanistik/Französisch	BA LA Gym/OS 1.F.	8	8,38	8	25,72	23,59
Frankoromanistik/Französisch	BA FWmP PF	2	7,5	7,5	25,65	25,65
Frankoromanistik/Französisch	1 Fach MEd. Gy/OS	8	6,63	6	27,19	26,26
Hispanistik/Spanisch	BA FWmP PF	3	10,7	11	25,57	24,45
Hispanistik/Spanisch	BA LA Gym/OS 1.F.	4	8,25	8	28,55	23,91
Hispanistik/Spanisch	1 Fach MEd. Gy/OS	2	7	7	31,04	31,04
Language Sciences	Master	1	11	11	32,07	32,07
Linguistik/Language Sciences	BA FWmP PF	11	9,45	9	25,27	25,18
Transnat. Literaturwiss.	Master	9	8	8	28,34	27,75

8. Absolventen im Zeitverlauf vom Prüfungsjahr 2014-2022

Fach	Abschluss		2014	2015	2016	2017	2018	2019	2020	2021	2022
Germanistik/Deutsch	BA BiPEb 1. UF	M		5	4	6	6	4	4	5	10
		W	7	28	43	44	26	41	48	56	50
		Ges	7	33	47	50	32	45	52	61	60
Germanistik/Deutsch	BA FWmP PF	M		3	4	3	4	8	2	6	6
		W	5	20	26	21	20	25	21	25	23
		Ges	5	23	30	24	24	33	23	31	29
Germanistik/Deutsch	BA LA Gym/OS 1.F.	M	3	4	15	13	16	15	8	13	9
		W	10	35	37	42	44	51	27	50	37
		Ges	13	39	52	55	60	66	35	63	46
Germanistik/Deutsch	M.Ed.Grund 1.UF	M				2	3	5	3	7	4
		W			17	18	31	27	30	30	45
		Ges			17	20	34	32	33	37	49

Fortsetzung: Absolventen im Zeitverlauf

Fach	Abschluss		2014	2015	2016	2017	2018	2019	2020	2021	2022
Germanistik/Deutsch	M.Ed.GY/OS 1.LF	M			2	7	7	15	4	11	3
		W			8	27	21	23	21	43	27
		Ges			10	34	28	38	25	54	30
Germanistik/Deutsch	Master	M	2	4	3	5				1	3
		W	13	16	15	14	5			2	7
		Ges	15	20	18	19	5			3	10
English-Speaking-Cultures	BA FWmP PF	M		2	1	4	1	1	4	3	1
		W		5	10	15	12	15	10	14	10
		Ges		7	11	19	13	16	14	17	11
English-Speaking-Cultures	BA LA Gym/OS 1.F.	M	1	2	2	11	10	9	5	12	8
		W	2	16	16	22	20	27	29	37	24
		Ges	3	18	18	33	30	36	34	49	32
English-Speaking-Cultures	M.Ed.GY/OS 1.LF	M				1	3	3	7	2	8
		W			2	4	12	10	15	15	14
		Ges			2	5	15	13	22	17	22
English-Speaking-Cultures	Master	M									3
		W								8	16
		Ges								8	19
Frankoromanistik/Französ.	BA LA Gym/OS 1.F.	M				1	4	3	3		2
		W	1	18	10	14	8	8	7	10	6
		Ges	1	18	10	15	12	11	10	10	8
Frankoromanistik/Französ.	M.Ed.GY/OS 1.LF	M					1	1	2	1	1
		W			2	7	12	10	7	5	7
		Ges			2	7	13	11	9	6	8
Language Sciences	Master	M	2	2			2	1			
		W	3	8	4	3	6	4	5	3	1
		Ges	5	10	4	3	8	5	5	3	1
Linguistik	BA FWmP PF	M			1		2		4		1
		W		6	7	6	9	3	3	5	10
		Ges		6	8	6	11	3	7	5	11
Hispanistik/Spanisch	BA LA Gym/OS 1.F.	M		3	4	2	3	2		3	
		W		9	9	6	6	6	5	8	4
		Ges		12	13	8	9	8	5	11	4
Hispanistik/Spanisch	M.Ed.GY/OS 1.LF	M			2		3	3	1	3	
		W			1	3	5	6	4	6	2
		Ges			3	3	8	9	5	9	2
Transnat. Literaturwiss.	Master	M	2	2	3	2	2	2	1		3
		W	13	13	5	17	16	12	10	4	6
		Ges	15	15	8	19	18	14	11	4	9
FB 10 Gesamt		M	70	84	66	67	82	79	48	68	62
		W	376	389	343	304	289	281	246	323	294
		Ges	446	473	409	371	371	360	294	391	356



L. Fachbereich 11

1. Studienfälle nach Fachsemestern im WS 22/23

Fachbereich 11			Fachsemester														Ges	RSZ	
Studiengang	Abschluss	G	1	2	3	4	5	6	7	8	9	10	11	12	13	14			>14
Ber. Pflegewissenschaft	Master	M	1		1		1											3	2
Ber. Pflegewissenschaft	Master	W	14	1	8		2		1			1						27	23
		Ges	15	1	9		3		1			1						30	25
Family Health Nursing	Master	W							5		1		1					7	
		Ges							5		1		1					7	
Versorgungsforschung und -planung	Master	W	2		1	1	4											8	4
		Ges	2		1	1	4											8	4
Epidemiologie	Master	M	3		6		3		2		1							15	9
Epidemiologie	Master	W	5		9	1	13				2							30	15
		Ges	8		15	1	16		2		3							45	24
Pflegewissenschaft	BA LA berufl.	LF M	1	1	2		1											5	5
Pflegewissenschaft	BA LA berufl.	LF W	14		11		13											38	38
		Ges	15	1	13		14											43	43
Pflegewissenschaft	M.Ed. Berufl.	LF M			1		2											3	1
Pflegewissenschaft	M.Ed. Berufl.	LF W	9		3	1	6	1										20	13
		Ges	9		4	1	8	1										23	14
Pflegewissenschaft-Dual	BA VF	M										1		2				5	
Pflegewissenschaft-Dual	BA VF	W						2		2		13	1	1		2	5	26	2
		Ges						2		2		14	1	3		4	5	31	2
Psychologie	BA VF	M	28	1	22	1	20	1	26		13	2	2	2			2	120	73
Psychologie	BA VF	W	111	2	106	2	80	3	63	3	31	3	18		4	1	16	443	304
		Ges	139	3	128	3	100	4	89	3	44	5	20	2	4	1	18	563	377
Psychologie	Master	M	11	1	12	1	8	2										35	25
Psychologie	Master	W	49		35	2	18	3	1									108	86
		Ges	60	1	47	3	26	5	1									143	111
Gesundheitsförderung und Prävention	Master	M	1		2		2		1									6	3
Gesundheitsförderung und Prävention	Master	W	21		22	3	18	1	5		3	1	5	3				82	46
		Ges	22		24	3	20	1	6		3	1	5	3				88	49
Gesundheitsversorgung	Master	M	2	1	2							1						6	5
Gesundheitsversorgung	Master	W	16		9		10		4		2		1		1		2	45	25
		Ges	18	1	11		10		4		2	1	1		1		2	51	30
Gesundheitsversorgung MAST	Master	M	1															1	1
Gesundheitsversorgung MAST	Master	W	2		3													5	5
		Ges	3		3													6	6
Public Health	BA VF	M	17		21		20		8		8		3		2		2	81	58
Public Health	BA VF	W	85	1	84	3	86	3	46	1	19	1	9	1	4	1	10	354	262
		Ges	102	1	105	3	106	3	54	1	27	1	12	1	6	1	12	435	320
Public Health	FWmP	PF M	2		2		2								1			7	6
Public Health	FWmP	PF W	16		16		17		10		8	1	3		2		3	76	49
		Ges	18		18		19		10		8	1	3		3		3	83	55

Studienfälle im FB 11: 1556

2. Studienfälle nach Hochschulsesemestern im WS 22/23

Fachbereich 11			Hochschulsesemester														Ges		
Studiengang	Abschluss	G	1	2	3	4	5	6	7	8	9	10	11	12	13	14		>14	
Ber. Pflegewissenschaft	Master	M									1			1	1			3	
Ber. Pflegewissenschaft	Master	W	1						5	2	4	2		2	3		8	27	
		Ges	1						5	2	5	2		3	4		8	30	
Family Health Nursing	Master	W							2						1	1	3	7	
		Ges							2						1	1	3	7	
Versorgungsforschung	Master	W	1										2		2		3	8	
		Ges	1										2		2		3	8	
Epidemiologie	Master	M			1						2		2		4	2	4	15	
Epidemiologie	Master	W			1		2	1	1	1	7		6	2	3		6	30	
		Ges			2		2	1	1	1	9		8	2	7	2	10	45	

Fortsetzung. Studienfälle nach Hochschulsesemestern

Fachbereich 11				Hochschulsemester														Ges	
Studiengang	Abschluss	G		1	2	3	4	5	6	7	8	9	10	11	12	13	14		>14
Pflegewissenschaft	BA LA berufl.	LF M		1		1	1	1										1	5
Pflegewissenschaft	BA LA berufl.	LF W		8	1	9	1	15	1			1		1			1		38
Ges				9	1	10	2	16	1			1		1			1	1	43
Pflegewissenschaft	M.Ed. Berufl.	LF M								1		1						1	3
Pflegewissenschaft	M.Ed. Berufl.	LF W						6	1		1				1	1	3	7	20
Ges								6	1	1	1	1			1	1	3	8	23
Pflegewissenschaft-Dual	BA VF	M								1				1			1	2	5
Pflegewissenschaft-Dual	BA VF	W						1		2		11	1	3			1	7	26
Ges								1		3		11	2	3			2	9	31
Psychologie	BA VF	M	13		13	1	17	3	23	3	15	1	11	1	3	2	14	120	
Psychologie	BA VF	W	69	1	61	3	48	6	59	9	39	9	32	11	16	2	78	443	
Ges				82	1	74	4	65	9	82	12	54	10	43	12	19	4	92	563
Psychologie	Master	M						2	3	7		4	2	6	2	9	35		
Psychologie	Master	W			1	1	2	21	4	24	10	17	11	4	13	108			
Ges						1	1	2	23	7	31	10	21	2	17	6	22	143	
Gesundheitsförderung	Master	M						1					2		1		2	6	
Gesundheitsförderung	Master	W			1			1	10	1	14	5	20	3	6	1	20	82	
Ges						1		1	11	1	14	5	22	3	7	1	22	88	
Ges., -ökonomie	Master	M							1		1		1				3	6	
Ges., -ökonomie	Master	W							8	2	8	2	8	1	6	2	8	45	
Ges									9	2	9	2	9	1	6	2	11	51	
Ges.,-ökonomie DD Maastricht	Master	M							1									1	
Ges.,-ökonomie DD Maastricht	Master	W							1	1	1	1	2					5	
Ges									1	1	1	1	2					6	
Public Health	BA VF	M	14	1	12	3	16	2	8	2	8	1	4		3	1	6	81	
Public Health	BA VF	W	70	2	66	3	72	8	56	2	25	5	12	1	8	2	22	354	
Ges				84	3	78	6	88	10	64	4	33	6	16	1	11	3	28	435
Public Health	FWmP	PF M	1		1		1	1			1				1		1	7	
Public Health	FWmP	PF W	11		16		16	1	8	1	8		5	1	2		7	76	
Ges				12		17		17	2	8	1	9		5	1	3		8	83

Studienfälle im FB 11: 1556

3. Studienfälle nach Alter im WS 22/23

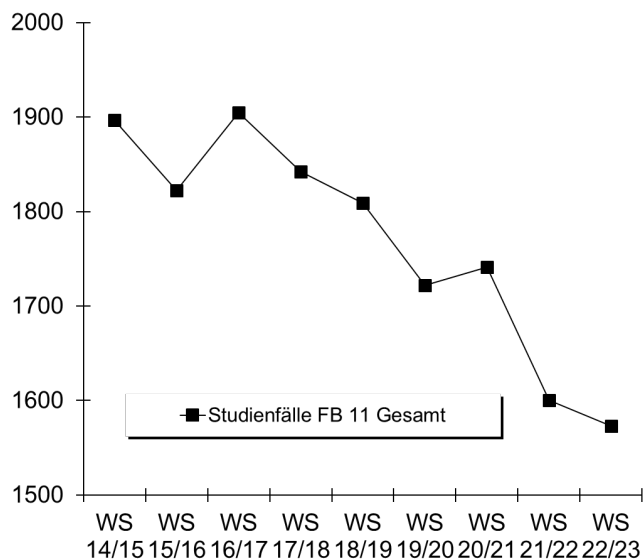
Fachbereich 11			Gesamt		1. FS		1. HS	
Studiengang	Abschluss		Anz	MW	Anz	MW	Anz	MW
Berufspädagogik Pflegewissenschaft	Master		30	34,54	15	29,40	1	26,1
Community and Family Health Nursing	Master		7	30,49	2	29,63		
Versorgungsforschung und Versorgungsplanung	Master		8	29,89			1	25,92
Epidemiologie	Master		45	28,18	8	26,69		
Pflegewissenschaft	BA LA berufl.	LF	43	28,41	15	25,40	9	25,04
Pflegewissenschaft	M.Ed. Berufl.	LF	23	30,93	9	29,05		
Pflegewissenschaft-Dual	BA VF		31	32,10				
Psychologie	BA VF		563	26,45	139	24,66	82	21,67
Psychologie	Master		143	26,38	60	25,12		
Gesundheitsförderung und Prävention	Master		88	28,32	22	27,70		
Gesundheitsvers., -ökonomie und -managem.	Master		51	27,19	18	24,41		
Gesundheitsvers., -ökonomie, -managem. DD M	Master		6	24,36	3	24,68		
Public Health/Gesundheitswissenschaften	BA VF		435	24,43	102	21,61	84	21,5
Public Health/Gesundheitswissenschaften	FWmP	PF	83	25,08	18	23,01	12	21,57

4. Studienfallentwicklung vom WS 14/15– WS 22/23

a) Studienfälle insgesamt

		WS 14/15	WS 15/16	WS 16/17	WS 17/18	WS 18/19	WS 19/20	WS 20/21	WS 21/22	WS 22/23
Studienfälle FB 11 Gesamt	Ges	1897	1822	1905	1842	1809	1722	1741	1600	1573
	M	397	365	379	352	335	318	305	289	294
	W	1500	1457	1526	1490	1474	1404	1436	1311	1279
Family Health Nursing		3	15	22	23	28	27	25	11	7
Master	Ges	3	15	22	23	28	27	25	11	7
	M					1	2	1		
	W	3	15	22	23	27	25	24	11	7
Epedemiologie		16	36	43	48	45	41	42	48	45
Master	Ges	16	36	43	48	45	41	42	48	45
	M	4	8	8	11	9	7	8	14	15
	W	12	28	35	37	36	34	34	34	30
Gesundfordg u Prävention		31	50	70	72	82	78	72	81	88
Master	Ges	31	50	70	72	82	78	72	81	88
	M	3	4	7	6	7	8	5	7	6
	W	28	46	63	66	75	70	67	74	82
Gesundhversorg-ökon-mgmt		23	41	59	67	70	72	83	64	57
Master	Ges	23	41	59	67	70	72	83	64	57
	M	5	9	13	15	13	9	8	5	7
	W	18	32	46	52	57	63	75	59	50
Psychologie		599	594	588	561	538	510	575	630	715
Bachelor	Ges	570	572	568	550	528	497	518	524	563
	M	133	135	132	127	126	120	111	110	120
	W	437	437	436	423	402	377	407	414	443
Master	Ges							48	97	143
	M							14	27	35
	W							34	70	108
Promotion	Ges	26	22	20	11	10	13	9	9	9
	M	6	6	5	3	4	5	3	4	3
	W	20	16	15	8	6	8	6	5	6
Pflegewissenschaft		117	110	153	144	151	153	153	142	133
Bachelor	Ges	101	94	136	125	126	116	102	86	74
	M	23	18	32	20	19	17	14	12	10
	W	78	76	104	105	107	99	88	74	64
Master	Ges	10	11	10	12	19	31	43	49	53
	M	5	3	2	2	2	5	5	5	6
	W	5	8	8	10	17	26	38	44	47
Promotion	Ges	6	5	7	7	6	6	8	7	6
	M			1	1	1	1	2	3	2
	W	6	5	6	6	5	5	6	4	4
Public Health		701	601	598	564	554	545	569	561	528
Bachelor	Ges	516	490	536	547	537	529	558	553	518
	M	100	87	91	86	74	70	80	88	88
	W	416	403	445	461	463	459	478	465	430
Promotion	Ges	22	16	19	15	17	16	11	8	10
	M	9	5	9	5	9	9	3	2	2
	W	13	11	10	10	8	7	8	6	8

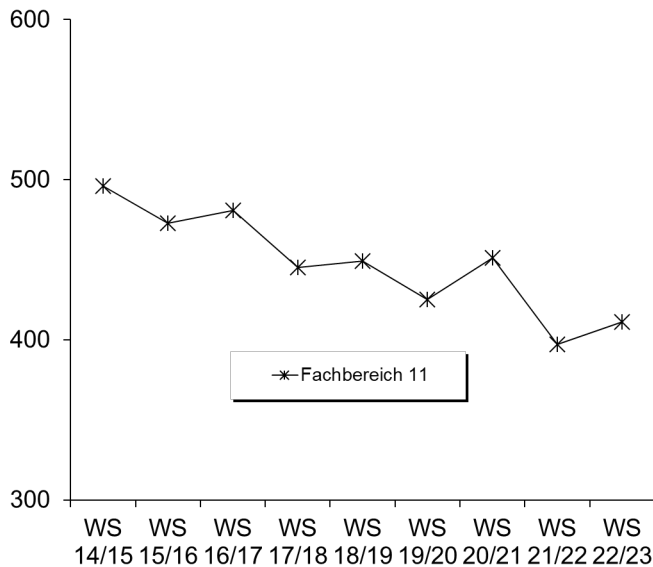
Fortsetzung: Studienfälle insgesamt



b) Studienfälle im 1. Fachsemester

Studiengang	Abschluss		WS 14/15	WS 15/16	WS 16/17	WS 17/18	WS 18/19	WS 19/20	WS 20/21	WS 21/22	WS 22/23
Epidemiologie	Master	M	4	4	2	5	1	2	4	7	3
		W	12	16	9	10	16	6	17	10	5
		Ges	16	20	11	15	17	8	21	17	8
Family Health Nursing	Master	M					1	1	1		
		W	3	12	9	8	13	7	6	1	2
		Ges	3	12	9	8	14	8	7	1	2
Gesundfördg u Prävention	Master	M	3	1	3	3	3	3	3	2	1
		W	28	18	23	21	24	18	20	21	21
		Ges	31	19	26	24	27	21	23	23	22
Gesundhversorg-ökon-mgrmt	Master	M	5	4	4	5	1	1	1	3	3
		W	18	15	15	15	17	23	18	11	18
		Ges	23	19	19	20	18	24	19	14	21
Klinische Psychologie	Master	M	10	10	10	8	11	6			
		W	58	54	57	53	44	32	2	1	
		Ges	68	64	67	61	55	38	2	1	
Pflegerwissenschaft	BA LA ber.	M							1	4	1
		W							9	14	14
		Ges							10	18	15
Pflegerwissenschaft	M.Ed. Ber.	M							3		
		W							16	6	9
		Ges							19	6	9
BP Pflegerwissenschaft	Master	M						3	2	1	1
		W						14	3	10	14
		Ges						17	5	11	15
Psychologie	Bachelor VF	M	36	31	30	34	30	32	23	20	28
		W	129	107	111	100	93	95	103	99	111
		Ges	165	138	141	134	123	127	126	119	139
Psychologie	Master	M							11	13	11
		W							25	35	49
		Ges							36	48	60
Public Health	Bachelor VF	M	18	18	16	10	17	11	25	21	17
		W	80	97	103	99	101	108	97	84	85
		Ges	98	115	119	109	118	119	122	105	102
Public Health	BA FWmP PF	M	3	6	7	7	4	2	3	4	2
		W	33	35	39	32	43	31	27	30	16
		Ges	36	41	46	39	47	33	30	34	18
Fachbereich 11		M	92	85	81	84	75	68	85	75	67
	W	404	388	400	361	374	357	366	322	344	
	Ges	496	473	481	445	449	425	451	397	411	

Fortsetzung: Studienfälle im 1. Fachsemester



5. Studienfallkohorten bis zum WS 20/21

Epidemiologie Master	Fachsemester						
	<= RSZ				>RSZ		
	1	2	3	4	5	6	7
Kohorte 15/16	20	21	21	20	15	5	1
Schwund in %		-5%	-5%		25%	75%	95%
Kohorte 16/17	11	11	11	11	11	6	2
Schwund in %						45%	82%
Kohorte 17/18	15	15	15	14	13	7	3
Schwund in %				7%	13%	53%	80%
Kohorte 18/19	17	17	16	14	9	5	5
Schwund in %			6%	18%	47%	71%	71%
Kohorte 19/20	8	8	7	7	5	2	2
Schwund in %			13%	13%	38%	75%	75%
Kohorte 20/21	21	20	19	18	16		
Schwund in %		5%	10%	14%	24%		

Family Health Nursing Master	Fachsemester						
	<= RSZ				>RSZ		
	1	2	3	4	5	6	7
Kohorte 16/17	9	5	5	5	4	4	2
Schwund in %		44%	44%	44%	56%	56%	78%
Kohorte 17/18	8	6	5	6	5	4	2
Schwund in %		25%	38%	25%	38%	50%	75%
Kohorte 18/19	14	11	9	9	5	2	2
Schwund in %		21%	36%	36%	64%	86%	86%
Kohorte 19/20	8	8	7	7	6	4	2
Schwund in %			13%	13%	25%	50%	75%
Kohorte 20/21	7	6	5	5	5		
Schwund in %		14%	29%	29%	29%		

Gesundhfordg Master	Fachsemester						
	<= RSZ				>RSZ		
	1	2	3	4	5	6	7
Kohorte 15/16	19	19	17	19	20	10	4
Schwund in %			11%		-5%	47%	79%
Kohorte 16/17	26	24	23	22	19	14	4
Schwund in %		8%	12%	15%	27%	46%	85%
Kohorte 17/18	24	23	21	21	17	14	8
Schwund in %		4%	13%	13%	29%	42%	67%
Kohorte 18/19	27	27	25	25	24	15	7
Schwund in %			7%	7%	11%	44%	74%
Kohorte 19/20	21	20	19	19	17	14	6
Schwund in %		5%	10%	10%	19%	33%	71%
Kohorte 20/21	23	23	20	22	20		
Schwund in %			13%	4%	13%		

Gesundhversorg Master	Fachsemester						
	<=				>RSZ		
	1	2	3	4	5	6	7
Kohorte 16/17	19	20	20	21	19	12	4
Schwund in %		-5%	-5%	-11%		37%	79%
Kohorte 17/18	20	21	20	20	19	10	8
Schwund in %		-5%			5%	50%	60%
Kohorte 18/19	18	18	19	19	14	10	5
Schwund in %			-6%	-6%	22%	44%	72%
Kohorte 19/20	24	23	21	21	17	10	4
Schwund in %		4%	13%	13%	29%	58%	83%
Kohorte 20/21	19	20	15	20	10		
Schwund in %		-5%	21%	-5%	47%		

Klinische Psychologie Master	Fachsemester								
	<=RSZ				> RSZ/Abgang wg. Abschluß				
	1	2	3	4	5	6	7	8	9
Kohorte 15/16	64	68	60	60	45	35	21	13	6
Schwund in %		-6%	6%	6%	30%	45%	67%	80%	91%
Kohorte 16/17	67	70	66	69	55	42	17	6	4
Schwund in %		-4%	1%	-3%	18%	37%	75%	91%	94%
Kohorte 17/18	61	61	55	55	44	27	19	8	6
Schwund in %			10%	10%	28%	56%	69%	87%	90%
Kohorte 18/19	55	55	53	49	35	20	16	8	5
Schwund in %			4%	11%	36%	64%	71%	85%	91%
Kohorte 19/20	38	36	27	25	25	14	8		
Schwund in %		5%	29%	34%	34%	63%	79%		

Fortsetzung: Studienfallkohorten

Public Health BA FWmP PF	Fachsemester								
	Abbruch oder Wechsel in						>RSZ		
	1	2	3	4	5	6	7	8	9
Kohorte 15/16	41	27	21	22	22	22	11	7	2
Schwund in %		34%	49%	46%	46%	46%	73%	83%	95%
Kohorte 16/17	46	36	32	30	23	23	14	12	10
Schwund in %		22%	30%	35%	50%	50%	70%	74%	78%
Kohorte 17/18	39	23	15	14	13	13	10	8	5
Schwund in %		41%	62%	64%	67%	67%	74%	79%	87%
Kohorte 18/19	47	32	26	24	22	21	15	12	8
Schwund in %		32%	45%	49%	53%	55%	68%	74%	83%
Kohorte 19/20	33	25	23	22	22	21	10		
Schwund in %		24%	30%	33%	33%	36%	70%		
Kohorte 20/21	30	25	21	19	19				
Schwund in %		17%	30%	37%	37%				

Public Health VF Bachelor	Fachsemester												
	Abbruch/Wechsel in RSZ						> RSZ/Abgang wg. Abschluß enth.						
	1	2	3	4	5	6	7	8	9	10	11	12	13
Kohorte 15/16	115	123	117	114	112	112	42	34	18	13	12	9	7
Schwund in %		-7%	-2%	1%	3%	3%	63%	70%	84%	89%	90%	92%	94%
Kohorte 16/17	119	129	118	118	115	114	49	40	22	14	10	8	6
Schwund in %		-8%	1%	1%	3%	4%	59%	66%	82%	88%	92%	93%	95%
Kohorte 17/18	109	113	110	109	104	106	57	43	26	16	12		
Schwund in %		-4%	-1%		5%	3%	48%	61%	76%	85%	89%		
Kohorte 18/19	118	123	120	112	110	108	53	43	27				
Schwund in %		-4%	-2%	5%	7%	8%	55%	64%	77%				
Kohorte 19/20	119	117	115	112	105	106	54						
Schwund in %		2%	3%	6%	12%	11%	55%						
Kohorte 20/21	122	118	113	110	106								
Schwund in %		3%	7%	10%	13%								

Psychologie VF Bachelor	Fachsemester										
	Abbruch oder Wechsel in RSZ						>RSZ/Abgang enth.				
	1	2	3	4	5	6	7	8	9	10	11
Kohorte 15/16	138	144	128	128	122	124	71	60	17	9	6
Schwund in %		-4%	7%	7%	12%	10%	49%	57%	88%	93%	96%
Kohorte 16/17	141	143	134	133	131	129	64	53	23	17	11
Schwund in %		-1%	5%	6%	7%	9%	55%	62%	84%	88%	92%
Kohorte 17/18	134	131	122	117	113	112	72	65	32	26	20
Schwund in %		2%	9%	13%	16%	16%	46%	51%	76%	81%	85%
Kohorte 18/19	123	123	115	114	114	115	88	80	44		
Schwund in %			7%	7%	7%	7%	28%	35%	64%		
Kohorte 19/20	127	141	129	125	118	120	89				
Schwund in %		-11%	-2%	2%	7%	6%	30%				
Kohorte 20/21	126	121	110	106	100						
Schwund in %		4%	13%	16%	21%						

6. Abschlussprüfungen im Prüfungsjahr 2022 (01.10.2021-30.09.2022)

Fach	Abschluss	WS 21/22			SoSe 22			Prüfungsjahr 2022		
		M	W	Ges	M	W	Ges	M	W	Ges
Berufspäd. Pflegewiss.	Master		3	3	1	9	10	1	12	13
Epidemiologie	Master		5	5		3	3		8	8
Family Health Nursing	Master		2	2		3	3		5	5
Gesundhfürgd u Prävention	Master	1	7	8	1	10	11	2	17	19
Gesundhversorg-ökon-mgmt	Master		8	8		13	13		21	21
Klinische Psychologie	Master	2	11	13	6	20	26	8	31	39
Pflegewissenschaften DUAL	Bachelor VF	1	7	8		7	7	1	14	15
Public Health	Bachelor VF	7	31	38	4	53	57	11	84	95
Public Health	BA FWmP PF	1	6	7	3	10	13	4	16	20
Psychologie	Bachelor VF	7	32	39	12	51	63	19	83	102
Psychologie	Master		2	2	2	7	9	2	9	11
FB Gesamt		19	114	133	29	186	215	48	300	348

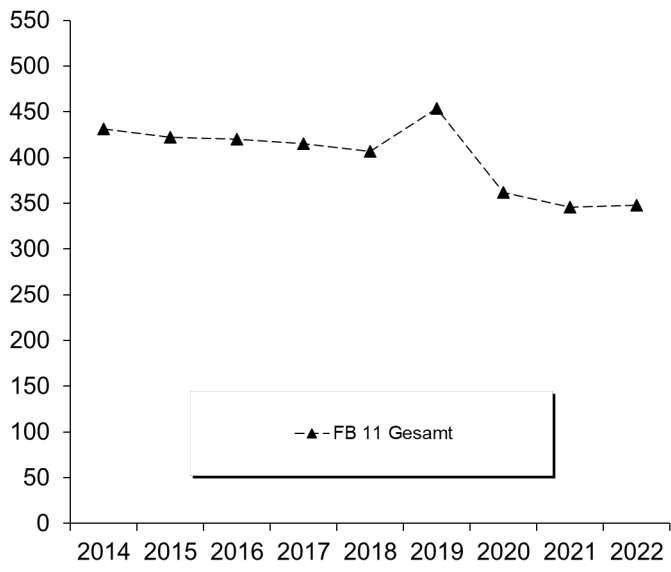
7. Absolventen: Studiendauer und Alter im Prüfungsjahr 2022

Fach	Abschluss	Anz	Studiendauer		Alter	
			MW	Median	MW	Median
Berufspäd. Pflegewissenschaft	Master	13	4,23	4	32,19	31,32
Epidemiologie Nursing	Master	8	6	5	28,96	28,32
Family Health Nursing	Master	5	6,8	7	33,38	30,48
Gesundhfürdg u Prävention	Master	19	7,16	7	27,7	27,7
Gesundhversorg-öko-mgmt	Master	21	5	5	26,1	25,88
Klinische Psychologie	Master	39	7,18	7	30,19	29,87
Pflegewissenschaften DUAL	Bachelor VF	15	10,8	10	28,41	26,98
Psychologie	Bachelor VF	102	8,08	8	26,44	25,99
Psychologie	Master	11	4,73	5	27,75	28,23
Public Health	Bachelor VF	95	7,74	7	26,27	24,39
Public Health	BA FWmP PF	20	9	8	26,88	26,42

8. Absolventen im Zeitverlauf vom Prüfungsjahr 2014-2022

Fach	Abschluss		2014	2015	2016	2017	2018	2019	2020	2021	2022
Berufspäd: Pflegewiss.	Master	M		1	3	1			1	1	1
		W	9	1	1		3	2	2	6	12
		Ges	9	2	4	1	3	2	3	7	13
Epidemiologie	Master	M				3	3	3	3	1	
		W				7	14	8	8	15	8
		Ges				10	17	11	11	16	8
Family Health Nursing	Master	M							1		
		W				2	7	4	5	6	5
		Ges				2	7	4	6	6	5
Gesundhfürdg u Prävention	Master	M				2	1		2	2	2
		W			2	16	14	14	16	16	17
		Ges			2	18	15	14	18	18	19
Gesundhversorg-ökon-mgmt	Master	M				3	2	4	5	5	
		W				9	9	14	11	24	21
		Ges				12	11	18	16	29	21
Klinische Psychologie	Master	M	5	12	8	8	5	7	14	6	8
		W	63	73	65	49	33	60	57	40	31
		Ges	68	85	73	57	38	67	71	46	39
Pflegewissenschaften DUAL	Bachelor VF	M			1	1	3	1	1	3	1
		W			5	3	14	16	22	13	14
		Ges			6	4	17	17	23	16	15
Public Health	Bachelor VF	M	9	16	13	7	16	14	12	14	11
		W	70	87	82	69	83	90	69	102	84
		Ges	79	103	95	76	99	104	81	116	95
Public Health	BA FWmP PF	M		7	3	4	5	2		1	4
		W		20	13	14	16	23	13	11	16
		Ges		27	16	18	21	25	13	12	20
Psychologie	Bachelor VF	M	25	19	29	30	24	24	34	18	19
		W	109	79	95	99	101	114	86	62	83
		Ges	134	98	124	129	125	138	120	80	102
Psychologie	Master	M									2
		W									9
		Ges									
FB 11 Gesamt		M	76	80	81	75	77	65	73	51	48
		W	355	342	339	340	330	389	289	295	300
		Ges	431	422	420	415	407	454	362	346	348

Fortsetzung: Absolventen im Zeitverlauf



M. Fachbereich 12

1. Studienfälle nach Fachsemestern im WS 22/23

Fachbereich 12				Fachsemester														Ges	RSZ	
Studiengang	Abschluss	G		1	2	3	4	5	6	7	8	9	10	11	12	13	14			>14
Berufliche Bildung	M.Ed. Berufl.	LF	M		1					3			2	2	3		1	1	13	1
Berufliche Bildung	M.Ed. Berufl.	LF	W	1						1	1								3	1
			Ges	1	1					4	1		2	2	3		1	1	16	2
Fahrzeugtechnik	M.Ed. Berufl.	LF	M	2	2	2			1	1									8	6
			Ges	2	2	2			1	1									8	6
Informationstechnik	M.Ed. Berufl.	LF	M					2											2	
Informationstechnik	M.Ed. Berufl.	LF	W			1			1										2	1
			Ges			1		2	1										4	1
Metalltechnik	M.Ed. Berufl.	LF	M	4	2	3	3	7	2					1					22	12
Metalltechnik	M.Ed. Berufl.	LF	W			1	1	1											3	2
			Ges	4	2	4	4	8	2					1					25	14
Erziehungs- u Bildungswiss. FWmP		KF	M	27		8		9	1	5		4		3	1	1		2	61	45
Erziehungs- u Bildungswiss. FWmP		KF	W	69		41	6	58	1	38	1	21	3	9	1	7		8	263	175
			Ges	96		49	6	67	2	43	1	25	3	12	2	8		10	324	220
Erziehungs- u Bildungswiss. Master			M	6		1		2	1	1		1					1	1	14	7
Erziehungs- u Bildungswiss. Master			W	38	2	23	1	17	1	18	1	5		2			1	2	111	64
			Ges	44	2	24	1	19	2	19	1	6		2			2	3	125	71
Erziehungswissenschaften	BA IP Gy/OS		M	6		3		4		2		2							17	13
Erziehungswissenschaften	BA IP Gy/OS		W	19	1	23		14	1	18	1	4			1				82	58
			Ges	25	1	26		18	1	20	1	6			1				99	71
Erziehungswissenschaften	BA LA berufl.		M	1	1	2		1											5	5
Erziehungswissenschaften	BA LA berufl.		W	14		11		13											38	38
			Ges	15	1	13		14											43	43
Erziehungswissenschaften	BA LA GY/OS		M	130	2	65	3	76	6	60	5	39	2	29		6	1	23	447	282
Erziehungswissenschaften	BA LA GY/OS		W	187	6	135	10	136	13	108	7	53	7	36	2	10	2	21	733	487
			Ges	317	8	200	13	212	19	168	12	92	9	65	2	16	3	44	1180	769
Erziehungswissenschaften	BiPEB		M	20	1	25		19	1	20		12		3		1		5	107	66
Erziehungswissenschaften	BiPEB		W	125	1	93	2	104	8	73	1	23	1	11	1	9		5	457	333
			Ges	145	2	118	2	123	9	93	1	35	1	14	1	10		10	564	399
Erziehungswissenschaften	M.Ed. Berufl.		M	6	5	6	4	14	3	4			2	3	3		1	1	52	21
Erziehungswissenschaften	M.Ed. Berufl.		W	11		5	2	7	2	1	1								29	18
			Ges	17	5	11	6	21	5	5	1		2	3	3		1	1	81	39
Erziehungswissenschaften	M.Ed.Grund		M	10		15		9	1	5		2							42	25
Erziehungswissenschaften	M.Ed.Grund		W	57		75		42		23	1	3		4				2	207	132
			Ges	67		90		51	1	28	1	5		4				2	249	157
Erziehungswissenschaften	M.Ed.Gy/OS		M	45	2	49	1	38		17		5		5	1		1	3	167	97
Erziehungswissenschaften	M.Ed.Gy/OS		W	102	3	135	2	123	4	37	1	15	5	9		5	1		442	242
			Ges	147	5	184	3	161	4	54	1	20	5	14	1	5	2	3	609	339
Erziehungswissenschaften	M.Ed.IP Grund		M	9		8	1	7		2									27	18
Erziehungswissenschaften	M.Ed.IP Grund		W	35	1	29	2	27	1	10		4	1	1			2	2	115	67
			Ges	44	1	37	3	34	1	12		4	1	1			2	2	142	85
Erziehungswissenschaften	M.Ed.IP Gy/OS		M	2															2	2
Erziehungswissenschaften	M.Ed.IP Gy/OS		W	9		3													12	12
			Ges	11		3													14	14
Inklusive Pädagogik	BA IP Gy/OS	LF	M	6		3		4		2		2							17	13
Inklusive Pädagogik	BA IP Gy/OS	LF	W	19	1	23		14	1	18	1	4			1				82	58
			Ges	25	1	26		18	1	20	1	6			1				99	71
Inklusive Pädagogik	BiPEB	UF	M	5		2		7		5		2				1		3	25	14
Inklusive Pädagogik	BiPEB	UF	W	16		20	1	47	1	29		8	1	2		1		3	129	85
			Ges	21		22	1	54	1	34		10	1	2		2		6	154	99
Inklusive Pädagogik	M.Ed.IP Grund	UF	M	9		8	1	7		2									27	18
Inklusive Pädagogik	M.Ed.IP Grund	UF	W	35	1	29	2	27	1	10		4	1	1			2	2	115	67
			Ges	44	1	37	3	34	1	12		4	1	1			2	2	142	85

Fortsetzung: Studienfälle nach Fachsemestern

Fachbereich 12				Fachsemester														Ges	RSZ	
Studiengang	Abschluss	G		1	2	3	4	5	6	7	8	9	10	11	12	13	14			>14
Inklusive Pädagogik	M.Ed.IP Gy/OS	LF M		2															2	2
Inklusive Pädagogik	M.Ed.IP Gy/OS	LF W		9		3													12	12
Ges				11		3													14	14
Interdisziplinäre SB /SU	BiPEB	EF M		1		3		5		3		3				1		3	19	9
Interdisziplinäre SB /SU	BiPEB	EF W		4		3		28		20	1	1	1	2			1	61	35	
Ges				5		6		33		23	1	4	1	2		1		4	80	44
Interdisziplinäre SB /SU	BiPEB	UF M		12	1	17		7	1	12		5		3				1	59	38
Interdisziplinäre SB /SU	BiPEB	UF W		55		42	1	32	3	20		5		1	1	3		2	165	133
Ges				67	1	59	1	39	4	32		10		4	1	3		3	224	171
Interdisziplinäre SB /SU	M.Ed.Grund	EF M						2		1									3	
Interdisziplinäre SB /SU	M.Ed.Grund	EF W		4		6		6		2				1					19	10
Ges				4		6		8		3				1					22	10
Interdisziplinäre SB /SU	M.Ed.Grund	UF M		10		9		6	1	4		1							31	19
Interdisziplinäre SB /SU	M.Ed.Grund	UF W		40		33		22		7	1	2						2	107	73
Ges				50		42		28	1	11	1	3						2	138	92
Interdisziplinäre SB /SU	M.Ed.IP Grund	EF M		6		5		4		2									17	11
Interdisziplinäre SB /SU	M.Ed.IP Grund	EF W		20		17	1	8		6		1	1	1			1	2	58	38
Ges				26		22	1	12		8		1	1	1			1	2	75	49

Studienfälle im FB 12: 4431

2. Studienfälle nach Hochschulsesemestern im WS 22/23

Fachbereich 12				Hochschulsesemester														Ges	
Studiengang	Abschluss	G		1	2	3	4	5	6	7	8	9	10	11	12	13	14		>14
Berufliche Bildung	M.Ed. Berufl.	LF M																13	13
Berufliche Bildung	M.Ed. Berufl.	LF W																3	3
Ges																		16	16
Fahrzeugtechnik	M.Ed. Berufl.	LF M											1	1	1		1	4	8
Ges													1	1	1		1	4	8
Informationstechnik	M.Ed. Berufl.	LF M																2	2
Informationstechnik	M.Ed. Berufl.	LF W											1					1	2
Ges													1					3	4
Metalltechnik	M.Ed. Berufl.	LF M				1						2	1	1	1		1	15	22
Metalltechnik	M.Ed. Berufl.	LF W												1				2	3
Ges							1					2	1	2	1		1	17	25
Erziehungs- u Bildungswiss. FWmP	KF M			17	1	8		4		1	2	6	1	4	2	3	2	10	61
Erziehungs- u Bildungswiss. FWmP	KF W			58	2	35	2	50	2	38	2	24	1	16	2	11	1	19	263
Ges				75	3	43	2	54	2	39	4	30	2	20	4	14	3	29	324
Erziehungs- u Bildungswiss. Master	M											1	1	1	2	1		8	14
Erziehungs- u Bildungswiss. Master	W			1	1	1		2		7	3	14	7	11	7	15	5	37	111
Ges				1	1	1		2		7	3	15	8	12	9	16	5	45	125
Erziehungswissenschaften	BA IP Gy/OS	M		3		2		3			1	1		1		1	1	4	17
Erziehungswissenschaften	BA IP Gy/OS	W		15		12	1	13		13	1	8		2	2	3	1	11	82
Ges				18		14	1	16		13	2	9		3	2	4	2	15	99
Erziehungswissenschaften	BA LA berufl.	M		1		1	1	1										1	5
Erziehungswissenschaften	BA LA berufl.	W		8	1	9	1	15	1			1		1			1		38
Ges				9	1	10	2	16	1			1		1			1	1	43
Erziehungswissenschaften	BA LA GY/OS	M		80	3	45	5	55	8	58	5	47	7	35	5	22	3	69	447
Erziehungswissenschaften	BA LA GY/OS	W		122	8	118	4	99	7	114	11	77	4	50	5	36	5	73	733
Ges				202	11	163	9	154	15	172	16	124	11	85	10	58	8	142	1180
Erziehungswissenschaften	BiPEB	M		14		18	2	17		13	1	15	2	7	1	4		13	107
Erziehungswissenschaften	BiPEB	W		92	4	72	5	92	4	69	7	27	5	25	5	18	3	29	457
Ges				106	4	90	7	109	4	82	8	42	7	32	6	22	3	42	564
Erziehungswissenschaften	M.Ed. Berufl.	M					1				1	2	4	2	2		2	38	52
Erziehungswissenschaften	M.Ed. Berufl.	W						6		1		1	1	1	1	1	3	14	29
Ges							1		6	1	1	3	5	3	3	1	5	52	81

Fortsetzung: Studienfälle nach Hochschulsesemestern

Fachbereich 12			Hochschulsemester														Ges	
Studiengang	Abschluss	G	1	2	3	4	5	6	7	8	9	10	11	12	13	14		>14
Erziehungswissenschaften	M.Ed.Grund	M							5		2		4	1	8	1	21	42
Erziehungswissenschaften	M.Ed.Grund	W							32	2	31	4	51		29	2	56	207
		Ges							37	2	33	4	55	1	37	3	77	249
Erziehungswissenschaften	M.Ed.Gy/OS	M			1				7		16	1	35	3	24	3	77	167
Erziehungswissenschaften	M.Ed.Gy/OS	W					3	1	25	2	53	7	101	3	73	6	168	442
		Ges			1		3	1	32	2	69	8	136	6	97	9	245	609
Erziehungswissenschaften	M.Ed.IP Grund	M							1	2	2		4		9	1	8	27
Erziehungswissenschaften	M.Ed.IP Grund	W							23		23		18		14		37	115
		Ges							24	2	25		22		23	1	45	142
Erziehungswissenschaften	M.Ed.IP Gy/OS	M							1			1						2
Erziehungswissenschaften	M.Ed.IP Gy/OS	W							3	1	3	1	1				3	12
		Ges							4	1	3	2	1				3	14
Inklusive Pädagogik	BA IP Gy/OS	LF M	3		2		3			1	1		1		1	1	4	17
Inklusive Pädagogik	BA IP Gy/OS	LF W	15		12	1	13		13	1	8		2	2	3	1	11	82
		Ges	18		14	1	16		13	2	9		3	2	4	2	15	99
Inklusive Pädagogik	BiPEB	UF M	4		1		5		3		5				1		6	25
Inklusive Pädagogik	BiPEB	UF W	11	1	18		40	1	27	1	7	1	8		4	1	9	129
		Ges	15	1	19		45	1	30	1	12	1	8		5	1	15	154
Inklusive Pädagogik	M.Ed.IP Grund	UF M							1	2	2		4		9	1	8	27
Inklusive Pädagogik	M.Ed.IP Grund	UF W							23		23		18		14		37	115
		Ges							24	2	25		22		23	1	45	142
Inklusive Pädagogik	M.Ed.IP Gy/OS	LF M							1			1						2
Inklusive Pädagogik	M.Ed.IP Gy/OS	LF W							3	1	3	1	1				3	12
		Ges							4	1	3	2	1				3	14
Interdisziplinäre SB/SU	BiPEB	EF M			3		3		3		4				1		5	19
Interdisziplinäre SB/SU	BiPEB	EF W	3	1	3		25		17	1	2	1	5		1		2	61
		Ges	3	1	6		28		20	1	6	1	5		2		7	80
Interdisziplinäre SB/SU	BiPEB	UF M	8		13	1	9		7	1	6	1	6	1	1		5	59
Interdisziplinäre SB/SU	BiPEB	UF W	41	1	31	3	28	2	21	2	9	1	5	3	4	2	12	165
		Ges	49	1	44	4	37	2	28	3	15	2	11	4	5	2	17	224
Interdisziplinäre SB/SU	M.Ed.Grund	EF M							2		1	1	6		4		2	3
Interdisziplinäre SB/SU	M.Ed.Grund	EF W							2		1	1	6		4		5	19
		Ges							2		1	1	6		5		7	22
Interdisziplinäre SB/SU	M.Ed.Grund	UF M							5		1		4	1	6	1	13	31
Interdisziplinäre SB/SU	M.Ed.Grund	UF W							25	2	22		23		13	1	21	107
		Ges							30	2	23		27	1	19	2	34	138
Interdisziplinäre SB/SU	M.Ed.IP Grund	EF M							1	1	1		3		5	1	5	17
Interdisziplinäre SB/SU	M.Ed.IP Grund	EF W							13		14		9		5		17	58
		Ges							14	1	15		12		10	1	22	75

Studienfälle im FB 12: 4431

3. Studienfälle nach Alter im WS 22/23

Fachbereich 12			Gesamt		1. FS		1. HS	
Studiengang	Abschluss		Anz	MW	Anz	MW	Anz	MW
Berufliche Bildung	M.Ed. Berufl.	LF	16	39,86	1	29,95		
Fahrzeugtechnik	M.Ed. Berufl.	LF	8	31,82	2	32,92		
Informationstechnik	M.Ed. Berufl.	LF	4	36,56				
Metalltechnik	M.Ed. Berufl.	LF	25	32,43	4	31,63		
Erziehungs- und Bildungswissenschaften	FWmP	KF	324	24,73	96	22,78	75	22,07
Erziehungs- und Bildungswissenschaften	Master		125	28,92	44	26,40	1	24,56
Inklusive Pädagogik	BA IP Gy/OS	LF	99	25,61	25	22,17	18	21,3
Inklusive Pädagogik	BiPEB	UF	154	25,46	21	22,84	15	21,47
Inklusive Pädagogik	M.Ed.IP Grund	UF	142	28,01	44	26,71		
Inklusive Pädagogik	M.Ed.IP Gy/OS	LF	14	26,39	11	25,35		
Interdisziplinäre Sachbildung/Sachunterricht	BiPEB	EF	80	25,89	5	21,54	3	20,85
Interdisziplinäre Sachbildung/Sachunterricht	BiPEB	UF	224	24,15	67	22,19	49	21,08
Interdisziplinäre Sachbildung/Sachunterricht	M.Ed.Grund	EF	22	26,59	4	23,75		
Interdisziplinäre Sachbildung/Sachunterricht	M.Ed.Grund	UF	138	27,02	50	25,45		
Interdisziplinäre Sachbildung/Sachunterricht	M.Ed.IP Grund	EF	75	27,42	26	26,72		

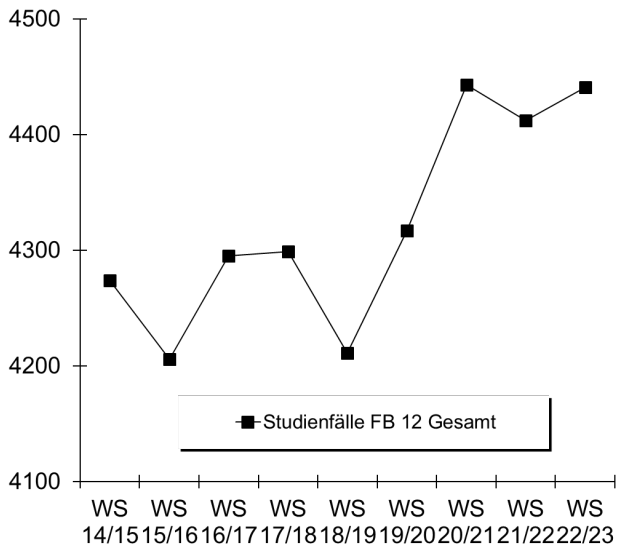
4. Studienfallentwicklung vom WS 14/15– WS 22/23

a) Studienfälle insgesamt

		WS 14/15	WS 15/16	WS 16/17	WS 17/18	WS 18/19	WS 19/20	WS 20/21	WS 21/22	WS 22/23
Studienfälle FB 12 Gesamt	Ges	4274	4206	4295	4299	4211	4317	4443	4412	4441
	M	1148	1129	1171	1205	1161	1151	1166	1222	1187
	W	3126	3077	3124	3094	3050	3166	3277	3190	3254
BA Bildungswiss Prim/EL	Ges	591	556	572	610	637	676	613	589	564
	M	103	103	120	123	119	136	122	121	107
	W	488	453	452	487	518	538	491	468	457
BA LA	Ges	1044	1199	1233	1312	1363	1343	1347	1229	1223
	M	370	427	420	459	484	466	473	440	452
	W	674	772	813	853	879	877	874	789	771
BA IP Gy/OS	Ges							63	89	99
	M							63	89	99
	W							12	17	17
Berufliche Bildung	Ges	24	59	76	79	65	54	56	25	53
	Master Ed	24	59	76	79	65	54	56	25	53
	M	22	51	64	66	52	43	46	21	45
Interd. Sachb. / Sachunter.	Ges	582	555	602	581	567	589	565	561	539
	Bachelor	396	315	356	369	375	406	359	338	304
	Master	186	240	246	212	192	183	206	223	235
	M	94	79	99	97	88	103	89	90	78
	W	302	236	257	272	287	303	270	248	226
	D	160	202	205	169	151	147	169	179	184
								1		

Fortsetzung: Studienfälle insgesamt

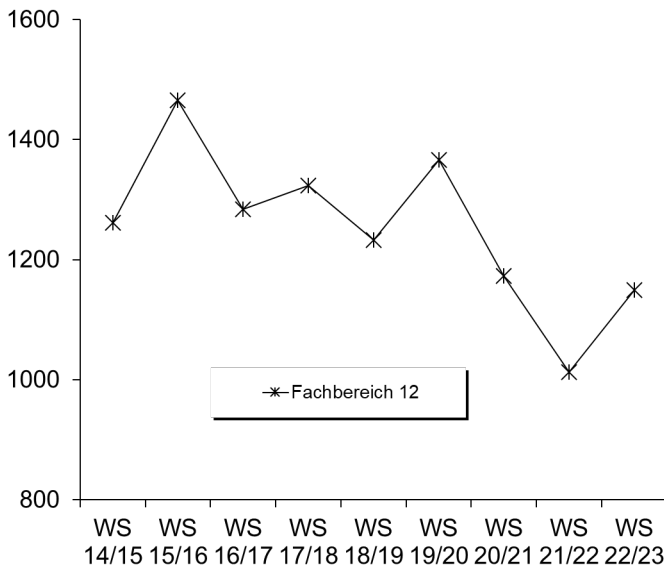
		WS 14/15	WS 15/16	WS 16/17	WS 17/18	WS 18/19	WS 19/20	WS 20/21	WS 21/22	WS 22/23
Erz. Wissenschaft		361	364	360	381	386	428	444	450	459
Bachelor	Ges	194	198	203	208	229	273	307	324	324
	M	24	26	27	31	37	40	50	54	61
	W	170	172	176	177	192	233	257	274	263
Master	Ges	146	149	140	156	140	144	125	113	125
	M	10	14	16	22	22	23	19	100	14
	W	136	135	124	134	118	121	106	13	111
Promotion	Ges	21	17	17	17	17	11	12	13	10
	M	5	5	3	3	5	4	3	1	1
	W	16	12	14	14	12	7	9	12	9
Sonderpäd. Fachr./Inkl. Pädagogik		325	366	389	347	338	368	395	416	409
Bachelor	Ges	274	211	191	177	205	250	269	276	253
	M	44	40	44	41	45	54	56	49	42
	W	230	171	147	136	160	196	217	227	211
Master	Ges	51	155	198	170	133	118	126	140	156
	M	3	14	22	23	21	17	15	23	29
	W	48	141	176	147	112	101	111	116	127
	D							1		
Master Education		998	1049	1034	971	855	861	956	1052	1095
Master	Ges	998	1049	1034	971	855	861	956	1052	1095
	D								1	
	M	279	292	295	287	247	229	244	263	290
	W	719	757	739	684	608	632	712	788	805



b) Studienfälle im 1. Fachsemester

Studiengang	Abschluss		WS	WS	WS	WS	WS	WS	WS	WS	WS
			14/15	15/16	16/17	17/18	18/19	19/20	20/21	21/22	22/23
Berufliche Bildung	M.Ed.Ber. LF	M	22	19	13	10	9	13	13	8	6
		W	2	5	2	2	5	3	3	2	11
		Ges	24	24	15	12	14	16	16	10	17
Erziehungswissenschaft	BA FWmP KF	M	11	9	8	11	13	14	21	17	27
		W	57	50	51	55	59	91	88	63	69
		Ges	68	59	59	66	72	105	109	80	96
Erziehungswissenschaft	Master	M	4	6	5	10	6	7	3	1	6
		W	41	50	33	43	31	43	23	23	38
		Ges	45	56	38	53	37	50	26	24	44
InkPädagogik/Sonderp	BA BiPEb UF	M	10	12	16	9	7	13	6	2	5
		W	48	46	46	39	48	62	47	23	18
		Ges	58	58	62	48	55	75	53	25	23
InkPädagogik/Sonderp	M.Ed.Inkl.P/SP UF	M	3	10	8	7	2	6	4	8	9
		W	48	92	54	34	27	32	38	30	35
		Ges	51	102	62	41	29	38	42	38	44
Inter. Sachb./Sachunterr.	BA BiPEb EF	M	15	15	18	11	5	9	4	4	1
		W	34	24	44	37	42	42	32	5	4
		Ges	49	39	62	48	47	51	36	9	5
Inter. Sachb./Sachunterr.	BA BiPEb UF	M	8	10	16	15	10	23	8	19	12
		W	37	43	56	66	51	57	33	39	55
		Ges	45	53	72	81	61	80	41	58	67
Inter. Sachb./Sachunterr.	M.Ed.Grund EF	M		2			1	2	3		
		W	3	2	1	4	4	6	7	4	4
		Ges	3	4	1	4	5	8	10	4	4
Inter. Sachb./Sachunterr.	M.Ed.Grund UF	M	3	6	1	7	7	4	6	7	10
		W	21	34	24	27	38	31	38	29	40
		Ges	24	40	25	34	45	35	44	36	50
Inter. Sachb./Sachunterr.	M.Ed.Inkl.P/SP EF	M	3	9	8	4	1	5	1	5	6
		W	31	52	27	21	10	18	17	17	20
		Ges	34	61	35	25	11	23	18	22	26
Bachelor	BA BiPEb	M	29	33	45	35	30	41	19	30	20
		W	140	147	160	169	149	162	118	100	125
		Ges	169	180	205	204	179	203	137	130	145
Bachelor	BA IP Gy/OS	M					6	4	5	5	6
		W					14	23	14	25	19
		Ges					20	27	19	30	25
Bachelor	BA LA	M	120	123	115	167	146	120	112	87	130
		W	223	272	260	287	243	243	200	174	187
		Ges	343	395	375	454	389	363	312	261	317
Master Education	Master LA (Ges)	M	89	90	67	69	70	70	68	65	72
		W	239	291	206	185	199	222	242	221	214
		Ges	328	381	273	254	269	292	310	286	286
Fachbereich 12		M	327	348	320	355	313	331	273	258	310
		W	935	1118	964	969	920	1035	900	755	839
		Ges	1262	1466	1284	1324	1233	1366	1173	1013	1149

Fortsetzung: Studienfälle im 1. Fachsemester



5. Studienfallkohorten bis zum WS 20/21

Berufl. Bildung	Fachsemester						
	<= RSZ				>RSZ		
M. Ed ber.	1	2	3	4	5	6	7
Kohorte 15/16	24	35	20	18	11	6	2
Schwund in %		-46%	17%	25%	54%	75%	92%
Kohorte 16/17	15	14	16	14	7	2	1
Schwund in %		7%	-7%	7%	53%	87%	93%
Kohorte 17/18	12	11	11	16	7	4	4
Schwund in %		8%	8%	-33%	42%	67%	67%
Kohorte 18/19	14	12	9	8	4	3	3
Schwund in %		14%	36%	43%	71%	79%	79%
Kohorte 19/20	16	15	12	11	8	5	1
Schwund in %		6%	25%	31%	50%	69%	94%

Erziehungswissenschaft	Fachsemester								
	Abbruch oder Wechsel in RSZ						>RSZ		
BA FWmP KF	1	2	3	4	5	6	7	8	9
Kohorte 15/16	59	55	36	37	34	34	20	16	10
Schwund in %		7%	39%	37%	42%	42%	66%	73%	83%
Kohorte 16/17	59	59	48	47	41	40	28	27	16
Schwund in %			19%	20%	31%	32%	53%	54%	73%
Kohorte 17/18	66	63	53	50	39	41	30	29	22
Schwund in %		5%	20%	24%	41%	38%	55%	56%	67%
Kohorte 18/19	72	62	56	55	52	52	37	29	25
Schwund in %		14%	22%	24%	28%	28%	49%	60%	65%
Kohorte 19/20	105	83	70	67	59	59	43		
Schwund in %		21%	33%	36%	44%	44%	59%		
Kohorte 20/21	109	98	86	78	67				
Schwund in %		10%	21%	28%	39%				

Erziehungswissenschaft	Fachsemester								
	<=RSZ				> RSZ				
Master	1	2	3	4	5	6	7	8	9
Kohorte 15/16	56	55	48	47	40	26	12	9	4
Schwund in %		2%	14%	16%	29%	54%	79%	84%	93%
Kohorte 16/17	38	34	31	31	28	27	13	8	5
Schwund in %		11%	18%	18%	26%	29%	66%	79%	87%
Kohorte 17/18	53	47	39	40	35	20	11	8	6
Schwund in %		11%	26%	25%	34%	62%	79%	85%	89%
Kohorte 18/19	37	28	26	26	23	18	14	9	6
Schwund in %		24%	30%	30%	38%	51%	62%	76%	84%
Kohorte 19/20	50	45	41	41	33	26	19		
Schwund in %		10%	18%	18%	34%	48%	62%		
Kohorte 20/21	26	24	21	20	19				
Schwund in %		8%	19%	23%	27%				

Fortsetzung: Studienfallkohorten

InkPädagogik/Sonderp BA BiPeB UF	Fachsemester								
	Abbruch oder Wechsel in RSZ						>RSZ		
	1	2	3	4	5	6	7	8	9
Kohorte 15/16	58	57	51	50	43	38	16	13	6
Schwund in %		2%	12%	14%	26%	34%	72%	78%	90%
Kohorte 16/17	62	60	58	57	56	53	27	26	16
Schwund in %		3%	6%	8%	10%	15%	56%	58%	74%
Kohorte 17/18	48	46	43	41	36	34	10	7	4
Schwund in %		4%	10%	15%	25%	29%	79%	85%	92%
Kohorte 18/19	55	51	48	46	44	42	25	19	10
Schwund in %		7%	13%	16%	20%	24%	55%	65%	82%
Kohorte 19/20	75	71	68	67	61	60	34		
Schwund in %		5%	9%	11%	19%	20%	55%		
Kohorte 20/21	53	59	57	57	54				
Schwund in %		-11%	-8%	-8%	-2%				

Inkl. Pädagogik M. Ed IP/SP UF	Fachsemester						
	<= RSZ				>RSZ		
	1	2	3	4	5	6	7
Kohorte 15/16	102	109	106	104	54	26	15
Schwund in %		-7%	-4%	-2%	47%	75%	85%
Kohorte 16/17	62	64	63	63	43	22	6
Schwund in %		-3%	-2%	-2%	31%	65%	90%
Kohorte 17/18	41	41	42	40	30	18	13
Schwund in %		-2%	2%	-2%	27%	56%	68%
Kohorte 18/19	29	31	31	32	23	12	7
Schwund in %		-7%	-7%	-10%	21%	59%	76%
Kohorte 19/20	38	37	37	37	29	12	
Schwund in %		3%	3%	3%	24%	68%	100%
Kohorte 20/21	42	45	45	45	34		
Schwund in %		-7%	-7%	-7%	19%		

Interd. SB/SU BA BiPeB EF	Fachsemester								
	Abbruch oder Wechsel in RSZ						>RSZ		
	1	2	3	4	5	6	7	8	9
Kohorte 15/16	39	39	39	38	33	28	15	11	5
Schwund in %				3%	15%	28%	62%	72%	87%
Kohorte 16/17	62	51	44	41	36	34	18	19	14
Schwund in %		18%	29%	34%	42%	45%	71%	69%	77%
Kohorte 17/18	48	43	38	35	34	31	10	8	5
Schwund in %		10%	21%	27%	29%	35%	79%	83%	90%
Kohorte 18/19	47	42	39	34	33	31	13	11	4
Schwund in %		11%	17%	28%	30%	34%	72%	77%	91%
Kohorte 19/20	51	48	47	41	40	40	23		
Schwund in %		6%	8%	20%	22%	22%	55%		
Kohorte 20/21	36	39	35	35	33				
Schwund in %		-8%	3%	3%	8%				

Interd. SB/SU BA BiPeB UF	Fachsemester								
	Abbruch oder Wechsel in RSZ						>RSZ		
	1	2	3	4	5	6	7	8	9
Kohorte 15/16	53	56	46	44	40	39	11	10	4
Schwund in %		-6%	13%	17%	25%	26%	79%	81%	92%
Kohorte 16/17	72	80	73	71	66	65	32	23	12
Schwund in %		-11%	-1%	1%	8%	10%	56%	68%	83%
Kohorte 17/18	81	82	74	72	67	64	26	23	14
Schwund in %		-1%	9%	11%	17%	21%	68%	72%	83%
Kohorte 18/19	61	63	55	53	50	51	24	20	10
Schwund in %		-3%	10%	13%	18%	16%	61%	67%	84%
Kohorte 19/20	80	76	72	71	68	67	32		
Schwund in %		5%	10%	11%	15%	16%	60%		
Kohorte 20/21	41	40	41	39	39				
Schwund in %		2%		5%	5%				

Fortsetzung: Studienfallkohorten

interd. SB/SU M. Ed Grund UF	Fachsemester							interd. SB/SU M. Ed IP/SP EF	Fachsemester						
	<= RSZ				>RSZ				<= RSZ				>RSZ		
	1	2	3	4	5	6	7	1	2	3	4	5	6	7	
Kohorte 15/16	40	43	41	41	19	10	8	Kohorte 15/16	61	64	64	63	32	18	11
Schwund in %		-8%	-2%	-2%	53%	75%	80%	Schwund in %		-5%	-5%	-3%	48%	70%	82%
Kohorte 16/17	25	29	28	28	13	4	1	Kohorte 16/17	35	36	34	34	22	12	2
Schwund in %		-16%	-12%	-12%	48%	84%	96%	Schwund in %		-3%	3%	3%	37%	66%	94%
Kohorte 17/18	34	33	33	30	18	10	4	Kohorte 17/18	25	27	27	25	16	9	10
Schwund in %		3%	3%	12%	47%	71%	88%	Schwund in %		-8%	-8%		36%	64%	60%
Kohorte 18/19	45	47	46	45	23	14	10	Kohorte 18/19	11	12	12	12	9	5	3
Schwund in %		-4%	-2%		49%	69%	78%	Schwund in %		-9%	-9%	-9%	18%	55%	73%
Kohorte 19/20	35	45	45	44	34	18	11	Kohorte 19/20	23	22	22	21	17	14	8
Schwund in %		-29%	-29%	-26%	3%	49%	69%	Schwund in %		4%	4%	9%	26%	39%	65%
Kohorte 20/21	44	45	43	43	28			Kohorte 20/21	18	20	21	20	12		
Schwund in %		-2%	2%	2%	36%			Schwund in %		-11%	-17%	-11%	33%		

6. Abschlussprüfungen im Prüfungsjahr 2022 (01.10.2021-30.09.2022)

Fach	Abschluss	WS 21/22			SoSe 22			Prüfungsjahr 2022		
		M	W	Ges	M	W	Ges	M	W	Ges
Berufliche Bildung	M.Ed.berufl. 1.LF	1		1	6		6	7		7
Erziehungs. Und Bildungswiss.	BA FWmP KF	1	16	17	3	17	20	4	33	37
Inklusive Pädagogik	BA BiPEb 1. UF	2	10	12	7	21	28	9	31	40
Inklusive Pädagogik	M.Ed.InkIPä 1.UF	2	12	14	2	16	18	4	28	32
Interd. Sachb./Sachunterricht	BA BiPEb 2. UF	5	11	16	8	31	39	13	42	55
Interd. Sachb./Sachunterricht	BA BiPEb EF	1	6	7	5	17	22	6	23	29
Interd. Sachb./Sachunt.	M.Ed.Grund 2.UF	3	15	18	2	23	25	5	38	43
Interd. Sachb./Sachunt.	M.Ed.InkIPä EF	1	7	8	2	8	10	3	15	18
Interd. Sachb./Sachunt.	M.Ed.Grund EF	1	2	3		5	5	1	7	8
FB Gesamt		17	79	96	35	138	173	52	217	269

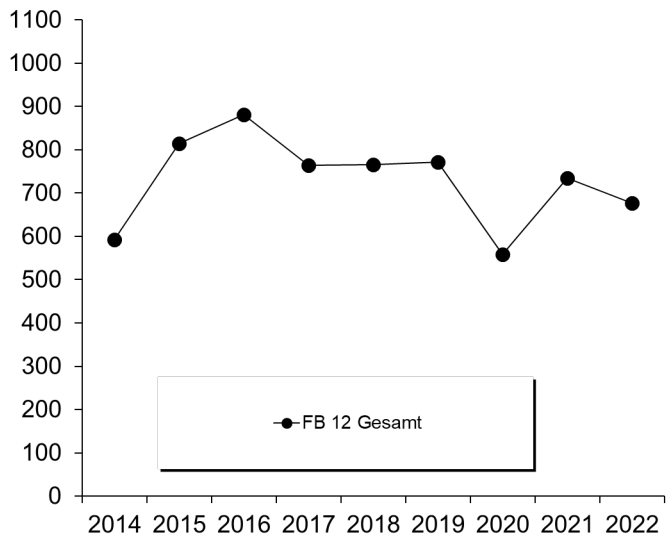
7. Absolventen: Studiendauer und Alter im Prüfungsjahr 2022

Fach	Abschluss	Anz	Studiendauer		Alter	
			MW	Median	MW	Median
Berufliche Bildung	1 Fach MEd. ber.	7	6	6	39,76	38,86
Inklusive Pädagogik	BA BiPEb 1. UF	40	7,55	7	26,27	24,77
Inklusive Pädagogik	1 Fach MEd. IP	32	6,13	5	28,56	26,98

8. Absolventen im Zeitverlauf vom Prüfungsjahr 2014-2022

Fach	Abschluss	2014	2015	2016	2017	2018	2019	2020	2021	2022
BA BiPeB	M	1	10	15	24	17	17	17	22	26
	W	33	119	165	102	80	109	106	149	109
	Ges	34	129	180	126	97	126	123	171	135
BA LA Gym/OS	M	8	38	56	50	57	64	34	57	59
	W	18	121	116	118	116	147	101	161	160
	Ges	26	159	172	168	173	211	135	218	219
Berufl. Bildung	M. Ed. Ber.	M			14	18	18	11	4	7
	W					6	3	4	4	
	Ges				14	24	21	15	8	7
Inklusive Pädagogik	BA BiPEb 1. UF	M	1	5	9	13	5	6	5	9
	W	21	63	105	46	33	42	26	48	31
	Ges	22	68	114	59	38	48	31	59	40
Inklusive Pädagogik	MED.InkIPä 1.UF	M			6	6	8	6	3	4
	W			22	59	64	45	26	30	28
	Ges			22	65	70	53	32	33	32
Master Education alt und neu	M	65	88	78	76	86	88	54	61	48
	W	220	264	240	232	243	198	155	184	196
	Ges	285	352	318	308	329	286	209	245	244
FB 12 Gesamt	M	135	168	172	184	192	204	128	158	153
	W	458	646	709	580	574	568	430	577	524
	Ges	593	814	881	764	766	772	558	735	677

Fortsetzung: Grafik zu Absolventen im Zeitverlauf



IV. Abkürzungsverzeichnis

Abkürzung	Bezeichnung
(OL)	Kooperation mit der Universität Oldenburg
'-wiss.	'-wissenschaften
1. F.	1. Fach (Hauptfach)
2. F.	2. Fach (Nebenfach)
Abendgmn	Abendgymnasium
Abs	Abschlußprüfung
∅	Mittelwert
aHR	allgemeine Hochschulreife
Akad.	Akademisch
allg.	allgemeine
Aufb. Eur. Recht	Aufbaustudiengang Europäisches Recht
Ausl./ausländ.	ausländische
auss.	außerhalb
B.A. FBW	Bachelor Fachbezogene Bildungswissenschaft (Elementar-, Grundschul- und Sekundarschulbereich)
BA	Bachelor
BA BiPEb/ BA Bildungswiss. Prim/Ele	Bachelor Bildungswissenschaften des Primar- und Elementarbereichs
BA FwM/P/ BA Fachwiss. Mit Profilb.	Fachwissenschaftlicher Bachelor mit Profildbereich
BA LA GY/OS	Bachelor mit Lehramtsoption Gymnasium/Oberschule
ber. Fach.	berufspädagogische Fachrichtung
best.	bestanden
Betr.-Wirtschaftslehre	Betriebswirtschaftslehre
Beur./Beurl.	Beurlaubte
Beweg.kultur	Bewegungskultur
BHP	Bremer Hochschulprogramm
Bibl. Gesch./ Rel. K.	Biblische Geschichte/ Religionskunde
BP	Berufspädagogik
cl	cum laude
Comm.a.Inf.Technology	Communication and Information Technology
Comp.Eur.Law	Comperative & European Law
dav.	davon
DD	Dual Degree
DENGO	Development Policy with Focus On Non Government Organisations
DFG	Deutsche Forschungsgemeinschaft
Dig. Medien	Digitale Medien
EF	Ergänzungsfach
EGW	Eziehungs- und Gesellschaftswissenschaft
ENRO	Entwicklungspolitik von Nichtregierungsorganisationen
Environm.	Environmental
Ersteinschr.	Ersteinschreiber
Erw.	Erweiterungs- / Ergänzungsprüfung
Erz. U. Ges.wiss.	Eziehungs- und Gesellschaftswissenschaft
E-Tech. u. Inform.-tech.	Elektrotechnik und Informationstechnik
EU	Europäische Union
Eur. Recht	Europäisches Recht
fachgeb.	fachgebunden
fachgeb. HS Reife	fachgebundene Hochschulreife
Fachhochschr	Fachhochschulreife
Fachr.	Fachrichtung
Fachschl/ Fachgeb	fachgebundene Hochschulreife
FB	Fachbereich
fg	fachgebundene
fgHR	fachgebundene Hochschulrife
FH	Fachhochschule
FHR	Fachhochschulreife
FHR	Fachhochschulreife
Fortg.	Fortgeschritten

Fortsetzung: Abkürzungsverzeichnis

Abkürzung	Bezeichnung
Frauen- /Geschlechtst. (OL)	Frauen- und Geschlechterstudien (in Oldenburg)
FS	Fachsemester
G	Geschlecht
Ges	Gesamt
Ges.wiss./Gesundh.Wiss.	Gesundheitswissenschaft
Grad. School	Graduate School of Social Science
Grd.stud.	Grundstudium
GTW	Gewerblich Technische Wissenschaft
GW	Geisteswissenschaft
GY/OS	Gymnasium/Oberschule
HF	Hauptfach
HS	Hochschulsemester
HSP	Hochschulsonderprogramm
HSR	Hochschulreife
HWP	Hochschul- und Wissenschaftsprogramm
HZB	Hochschulzugangsberechtigung
i.d.R.	in der Regel
incl.	inclusive
Inf.-tech./Inform.tech.	Informationstechnik
InformAutoEngineering	Information and Automation Engineering
Int. Econ. Rel	International Economic Relations
Integr.	Integriert
integr.	integrierte
Intern. WiWi	Internationale Wirtschaftsbeziehungen und Internationales Management
IP	Inklusive Pädagogik
ISATEC	International Studies in Aquatic Tropical Ecology
ISP	Investitionssonderprogramm
k.A. / keine Ang.	keine Angabe
KF	Komplementärfach
Koop	Kooperation
Kulturgesch.Osteur.	Kulturgeschichte Osteuropa
Kunst und Kulturverm.	Kunst und Kulturvermittlung
LA	Lehramt
LF	Lehramtsfach
LfbA	Lehrkraft für besondere Aufgaben
Lit.wiss.	Literaturwissenschaften
M	männlich
M.Ed. Grund	Master of Education Grundschule
M.Ed. Gy/OS	Master of Education Gymnasium
M.Ed. IP	Master of Education Sonderpädagogik / inklusive Pädagogik
M.Ed. Sek.	Master of Education Sekundarschule
M.Ed.berufl.	Master of Education Berufliche Schulen
M.Sc.	Master of Science
Mag. Aufb.	Magister Aufbaustudiengang
mcl	magna cum laude
MINT	M athematik, I nformatik, N aturwissenschaft und T echnik
MW	Mittelwert
Naturw./NW	Naturwissenschaft
Neuein.	Neueinschreiber
NF	Nebenfach
Nichtwiss.	Nichtwissenschaftlich
Niederländ. Phil. (OL)	Niederländische Philologie (in Oldenburg)
oA	ohne Angabe

Fortsetzung: Abkürzungsverzeichnis

Abkürzung	Bezeichnung
P / Pfl.	Pflegewissenschaft
päd./Päd.	Pädagogik
PF	Profilfach
Prod. Engineering	Production Engineering
Prod.Tech.	Produktionstechnik
Prom.	Promotion
Prop.Pflege.	Propädeutikum Pflegewissenschaft
Public H./Pflw. SP	Public Health/Pflegewissenschaften Schwerpunkt...
r	rite
Rel. K.	Religionskunde
Rf	Reife
RSZ	Regelstudienzeit
Rückmeld.	Rückmelder
SA	Sachausgaben
SB/SU	Sachbildung/Sachunterricht
Schreib	Schreibkräfte
scl	summa cum laude
Sek I	Sekundarstufe 1
Sek II	Sekundarstufe 2
Sek II, ber.	Sekundarstufe 2 berufliche Fachrichtung
slaw.	slawistische
Sonderpaed. Fachr.	Sonderpädagogische Fachrichtung
SoPro	Sonderprogramme
Soz.arbeitsw.	Sozialarbeitswissenschaft
Soz.Päd.	Sozialpädagogik
Sozialforschg	Sozialforschung
SS/SoSe	Sommersemester
Staatsex.	Staatsexamen
Stadt- u. Regionalentw.	Stadt- und Regionalentwicklung
Stud.	Studierende
SW	Sozialwissenschaft
T.Euro	Tausend Euro
TZ	Teilzeit
UF	Unterrichtsfach
Versich.	Versicherungen
Vertief.	Vertiefungsrichtung
Verw	Verwaltungsmitarbeiter
VF	Vollfach
VZ	Vollzeit
VZÄ	Vollzeitäquivalente
W	weiblich
WB/Weiterb.	Weiterbildung
WS	Wintersemester
WWN	Förderung des weiblichen wissenschaftlichen Nachwuchses
Zus	Zusatzstudium
Zw/ZW/ZWPrfg	Zwischenprüfung
Zweit.	Zweitstudium

